


LABI JIANBIHUA



简笔画教室

蜡笔 简笔画

上海书画出版社



出版说明

CHUBANSHUOMING

每个小朋友都有自己的梦，当一位艺术家，可能是色彩最斑斓的梦境之一了。所以，孩子们常常用充满好奇的眼光，用自己手中的画笔去表现周围丰富多彩的世界。可是，有时当外界事物映入他们的眼帘时，并不能得心应手地进行描绘。这是他们面对的困惑。为此，我们邀请了教学经验丰富的老师，根据小朋友的接受能力和特点，编辑出版了这套简笔画丛书，帮助他们如何掌握铅笔、水笔、蜡笔和毛笔的简笔表现方法。丛书编排新颖、浅学易懂，十分适合家长对孩子绘画兴趣的培养，同时也可作为幼儿园、小学低年级的画画兴趣小组的辅导教材。

编者






目 录

MU LU

- 一、画画前的准备 1
- 二、试着画几笔 4
- 三、开始创作 14
- 四、虚心向他人学习 26



画画前的准备



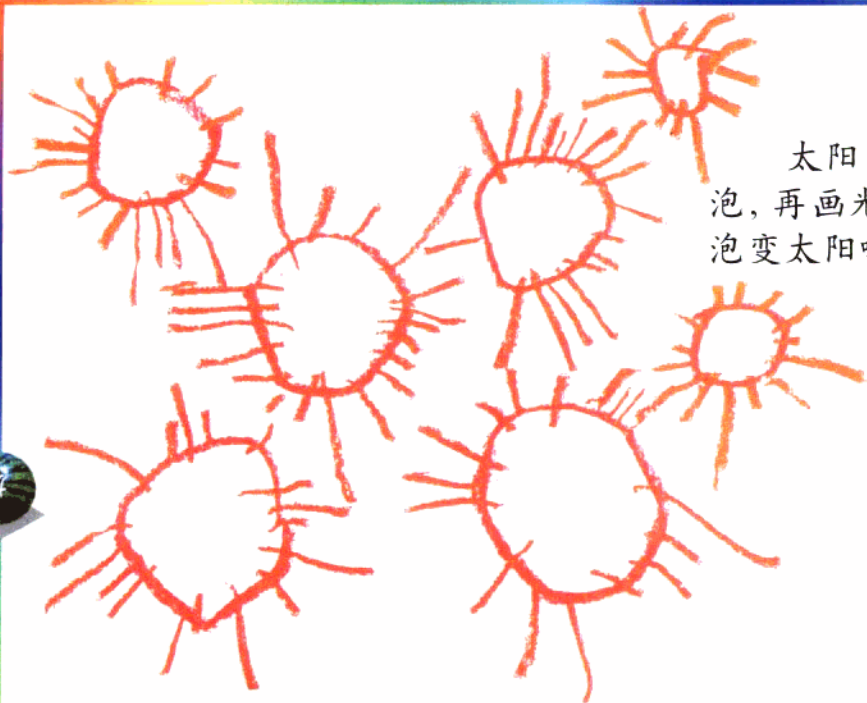
LA BI JIAN BI HUA



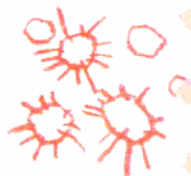
小朋友，你能说出图上的各种颜色的名称吗？大红、橙色、土黄、淡黄、草绿、深绿、湖蓝、青莲、粉红、赭石、黑色。

彩虹漂亮，小猪的气球也很漂亮。请你试一试，你一定能用蜡笔把小猪的气球画得像彩虹一样漂亮。





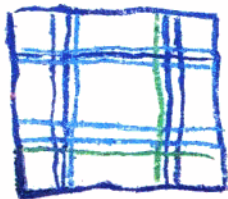


太阳 先画肥皂泡，再画光线，嗨，泡泡变太阳啦！




试着画几笔

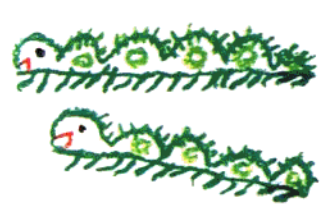


防风林 树干从下往上
画得有高有低，防风林才高
高低低的有变化。






桂林山水 弯线画得
不一样,山水风景也有不
一样的美丽了。






小花 绕线团可以
变小花,也可以变蜗牛、
变蛇,你还能变出别的
东西吗?



糖葫芦 看看是随意涂画，其实心里是有物体的形状的。





小松树 许多相似的东西组成画面，用
随意方法确定位置，画面才生动。



LA BI JIAN BI HUA

外婆家 你能说出外婆家家具的名称吗？先学画外婆家的家具，再画自己家的家具，好吗？





宝塔 一层一层地
往上画，你也能画成高
高的宝塔。








瓶花 画很多不同的花插在瓶里，先用圆形确定花的位置是个好办法。



水果 先画前面的，再画后面的，请你试
着把不同的水果都画在盘里。



立交桥 每个地方的立交桥都是不一样的，你可以画你印象中的立交桥。



开始创作