


七彩染发

发艺 DIY 一点通

● 湖北科学技术出版社 ●

主编 杨洋

Q I C A I R A N F A



湖北科学技术出版社

主编 杨洋

发艺DIY一点通

七彩染发

Q I C A I R A N F A

图书在版编目(CIP)数据

七彩染发 / 杨洋主编. - 武汉: 湖北科学技术出版社,

2001.9

(发艺DIY一点通丛书)

ISBN 7-5352-2703-1

I.七… II.杨… III.头发-染色-图集

IV.TS974.22-64

中国版本图书馆CIP数据核字(2001)第055482号

主编: 杨洋

策划、责任编辑: 刘玲

整体设计: 张浩

督印: 苏江洪



七彩染发

湖北科学技术出版社出版

武汉市武昌黄鹤路75号

邮政编码 430077

深圳彩帝印刷实业有限公司印刷

邮政编码 518048

890mm x 1250mm 1/32

2.5印张

2001年10月第1版

2001年10月第1次印刷

印数 00 001—7 000

ISBN 7-5352-2703-1/TS·63

定价 15.00元

编委会

主编：杨 洋
编委：程守东 陈 峰 田建华
李 琴 万 杰 涂 军
王 伟 彭 铎 廖晶志
胡 波 詹 宇 刘昌义
杨格平 李剑涛 申商勇
方 艳 张跃武 夏俊杰
张 力
化妆：李娜
监制：雷三林

湖北科学技术出版社

主编 杨洋

发艺DIY一点通

七彩染发

Q I C A I R A N F A

目录 MULU

飘逸型



7

清纯型



11

新潮型



15

青春型



19

温柔型



23

前卫型



27

凌乱型



31

时尚型



35

冷艳型



39

洒脱型



43

俏皮型



47

11763 03

活泼型



51

野性型



55

秀美型



59

火热型



63

个性型



67

鲜艳型



71

柔顺型



75

动感型



78

红黄有序，清纯温柔



随风飞舞的长发，略显动感



万棕丝中一点蓝，新潮别致



几缕黄色，显现你的青春靓丽



温柔恬静，发丝中展现



冷艳另类，个性前卫



黑中透黄的凌乱，光亮鲜艳



作品欣赏

ZUOPINXIN SHANG

刘海中的蓝与黄，时尚、鲜明、前卫



黑色、金黄，错落有序神秘莫测



自由洒脱，率性真我



挑染的颜色展现活泼动感的你



强烈的色彩对比，温柔又俏皮



色彩的组合令你独具风采



火热的红色，热情大方



发量不多，层次分明，秀美可爱



几缕白发，新颖别致，创意无限



作品欣赏

ZUOPINXIN SHANG

长长的黑发中几缕绚丽的黄色娇而不妖



强烈的颜色对比也是个性与魅力的体现



火红的几缕红发，火红的青春年华



飘逸型



◆ 这是长发中常用的挑漂设计，适合圆形或长方形脸；染成这种发型，走到哪里都会让你倍添自信


STYLE
01

操作步骤

PROCESS



before



操作诀窍

若想加速褪色，可用吹风机或烘干机加温；造型时，发界线左右染过的头发交错分开

飘逸型

Piaoyixing




头发分界线两边挑起几缕头发用锡纸接住



达到自己满意的颜色后，冲水吹风造型



把染发剂均匀抹在锡纸中的头发上





飘逸的长发随意舞动，如阶梯般分明的线条，仿佛温温的，柔柔的……

动感的长发仿佛阿娜多姿，又仿佛万种风情般善解人意




清纯型



◆ 这是生活在大学校园里随处可见的染发设计。圆形脸或方形脸并且头发较多者最适合

STYLE
02



操作步骤

PROCESS



清纯型


Qingchunxing

操作诀窍

每次取头发量不宜过多；左右挑出的头发错开，锡纸将头发包严；不宜将其他头发弄上漂剂，否则应马上擦掉。




在发路两侧挑出几缕头发用锡纸接住



漂到理想颜色后，用水冲洗，吹风定型



涂完后将头发用锡纸包住



均匀将锡纸上的头发涂上漂剂

棕红的头发挑染几缕黄色，红黄相映，清纯温柔

