

美容外科应用解剖

图谱·北京出版社

方彰林
汪良明
主编



MEIRONG WAIKE YINGYONG JIEPAO TUPU

美容

外科应用解剖
图谱·北京出版社

方彰林
汪良明
主编

图书在版编目(CIP)数据

美容外科应用解剖图谱/方彰林,汪良明编著。

—北京:北京出版社,1996

ISBN7-200-02941-6

I. 美… II. ①方… ②汪… III. 美容术—解剖—图谱 IV. R622

中国版本图书馆 CIP 数据核字(96)第 06443 号

美容外科应用解剖图谱

方彰林 汪良明 主编

北京出版社 出版

北京·北三环中路6号

邮编:100011

北京出版社 总发行

新华书店北京发行所经销

顺义县东辛庄印刷厂印刷

开本:787×1092mm 1/16

印张:16.25

1996年11月第1版第1次印刷

印数:1—5000册

ISBN7-200-02941-6/R·141

定价:45元

主 编 方彰林 汪良明

副主编 姜世正 王冀耕

审 阅 孔繁祜

编著者名单(按姓氏笔画为序)

丁芷林 马志忠 王英勇 王积恩

王冀耕 方彰林 艾民文 刘 桐

刘成胜 李长芹 任 颖 汪立川

汪良明 邵文晖 杨晓惠 罗汇东

骆 刚 姜世正 曹建平 解永学

序

国防科工委北京黄寺美容外科医院方彰林院长、丁芷林副院长及他们的同事们，为了我国医学美容事业的发展和提高，多年来孜孜不倦，埋头苦干，不断求索，付出了艰辛的劳动，完成了大量的工作。我有幸应约参与指导咨询，目睹了他们创业十多年来迅速成长和长足进步的历程。目前医院已具有相当的规模和较高的医疗技术水平，美容外科、口腔美容、皮肤美容、中药美容、物理美容等医学美容各个专业全面发展，并研制生产美容器材用品，提供全方位服务。此外，在科研和教学方面也取得了丰硕成果。因此，国防科工委北京黄寺美容外科医院已被批准为中国人民解放军医学美容中心，中华医学会医学美学与美容学会全国临床研究培训中心，并承办《中华医学美容杂志》。更为难能可贵的是，他们还结合实践中的心得体会编著出版了十几部医学美容方面的专著，影响深远。我对他们的进取拼搏精神肃然起敬，为他们所取得的成绩感到十分欣慰和由衷的高兴。

他们不自满，不停步，鉴于美容外科的临床迫切需要，近两年来，在参考了大量国内外解剖学及美容整形外科等方面书籍的基础上，又及时编著绘制了《美容外科应用解剖图谱》，它既是一本美容整形外科医师为保证高水平手术效果所必须了解掌握的有关解剖学的专著，又把人体美学的一些基本理论和参数融入全书之中，作到理论、艺术、实践相结合，以体现美容外科的真正内涵。我通过仔细审读阅览，深感这是一项很有价值之举，相信《美容外科应用解剖图谱》一书的出版是美容整形外科医师及求术者的一件幸事。我在表示热烈祝贺之余，尚请海内外专家学者和读者，就本书所存在的不足不吝赐教，提出补充与修改的宝贵意见，群策群力，以便再版时更趋完善，是所至愿。

孔繁祜

1995年11月

前 言

绝大部分美容外科手术是在身体体表,特别是头面部及显露的体表部分进行,每一例手术都要求精细的手术操作和尽可能完美的美学与艺术相结合的设计,才会锦上添花,取得好的结果;还由于美容外科是新近发展起来的一门临床医学边缘学科,它与外科、眼科、耳鼻喉科、骨科、口腔科、皮肤科、美学、材料科学等有着极密切的关系。这就要求每一位美容外科医师除了有坚实的医学基础、良好的美学修养和精湛的手术技巧之外,必须深入了解和牢牢掌握人体浅表解剖及局部解剖学知识。

临床上参考已出版的人体解剖学、解剖图谱在进行美容外科手术时常感不足,为了弄清某一美容手术的解剖学知识,常需翻阅多种相关方面的专著或多方求教。十多年来,国防科工委美容外科医院已做美容外科手术14万余例,培养和带教进修医师3000余人,在大量的临床手术及教学工作中,殷切期望有一本美容外科应用解剖知识方面的参考书。为此,我们组织我院和一些医疗美容单位的部分美容外科医师,结合自身多年的临床经验同时又参考了国内外有关美容整形及解剖学书籍,編集绘制了《美容外科应用解剖图谱》一书。本书共分十章,介绍了人体形态、皮肤构造、头部解剖、眼、耳鼻、颜面、唇、口腔、颈颈部解剖、胸腹部浅表解剖、四肢及会阴部浅表解剖和皮瓣的应用解剖。是一本对美容整形外科医务工作者极为有益的参考书。

在本书的编写过程中,得到了北京医科大学第三附属医院成形外科中心孔繁祜教授的热情关怀和指导,对全书图文进行了审阅并作序。在此,我们对孔教授表示衷心的感谢!

我们力求收集尽可能好而全的对美容外科具有参考价值的解剖图,尽可能绘制得一目了然,但由于我们水平有限,书中定会存在缺点和错误,敬请同行们批评指正。

编者

1995年11月

目 录

- [3] 一、人体形态美
- [15] 二、皮肤构造
- [27] 三、头部解剖
- [45] 四、眼部解剖
- [75] 五、耳鼻部解剖
- [103] 六、唇、面、口腔解剖
- [133] 七、颌颈部解剖
- [153] 八、胸腹部浅表解剖
- [183] 九、四肢及会阴部浅表解剖
- [217] 十、皮瓣的应用解剖
- [252] 主要参考书目

一、 人体形态美



图 1-1 人体形态美——维那斯

创造一个完美的人，比建筑一座华美的高楼或寺院更难得多。

——拉斯金



图 1-2 女性曲线美



图 1-3 女性姿态美

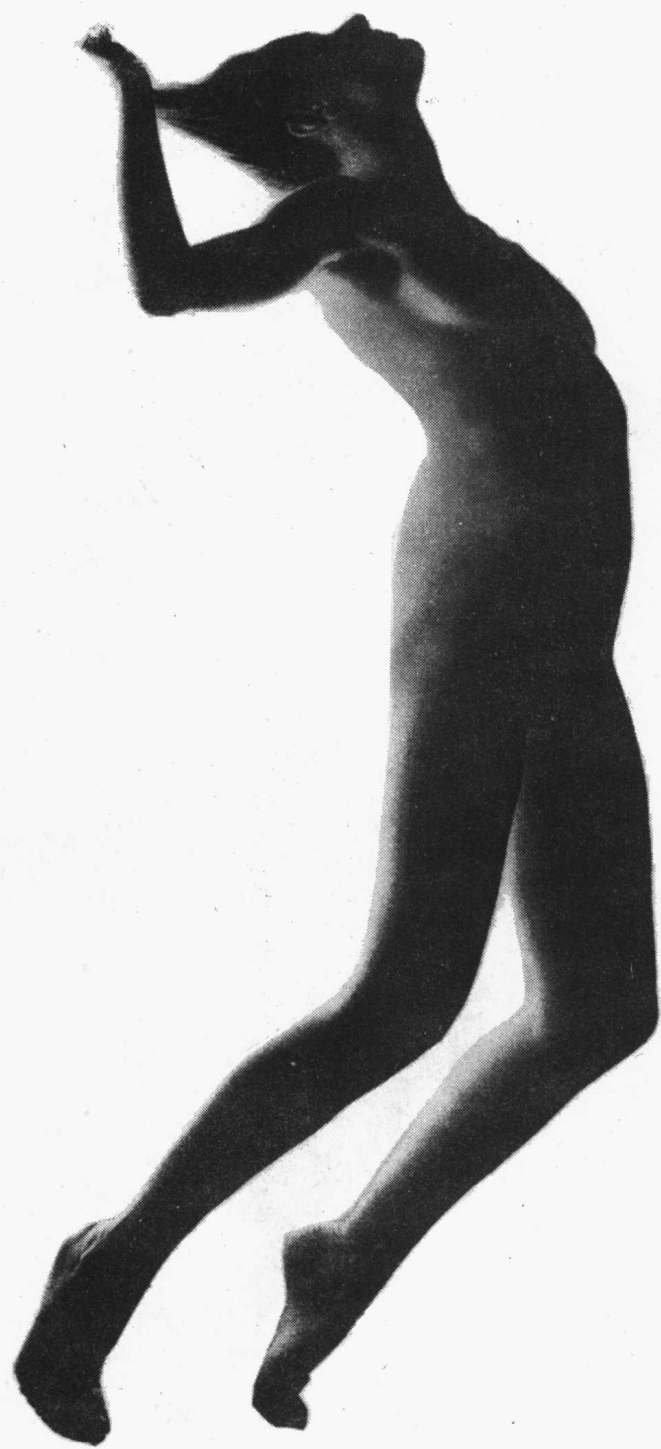


图 1-4 人体动态美




图 1-5 男性阳刚之美

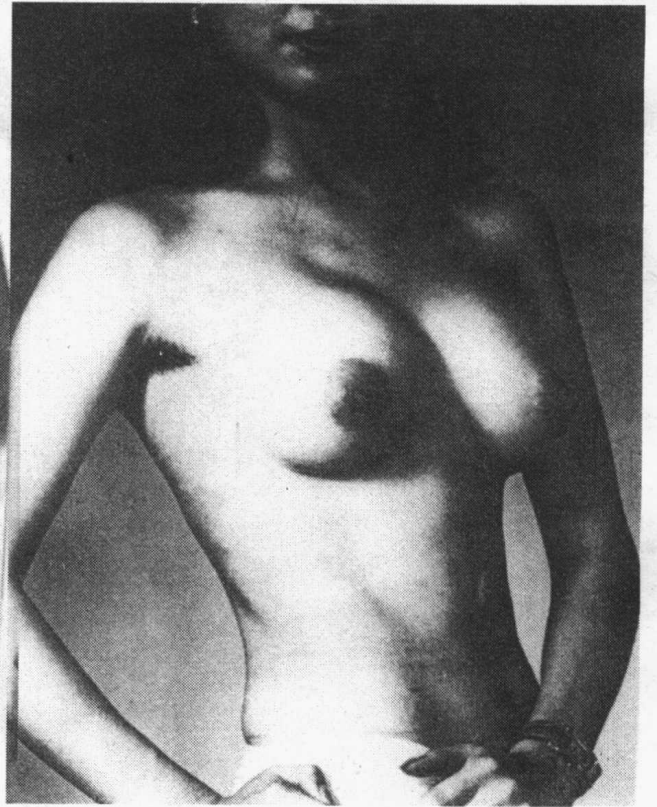
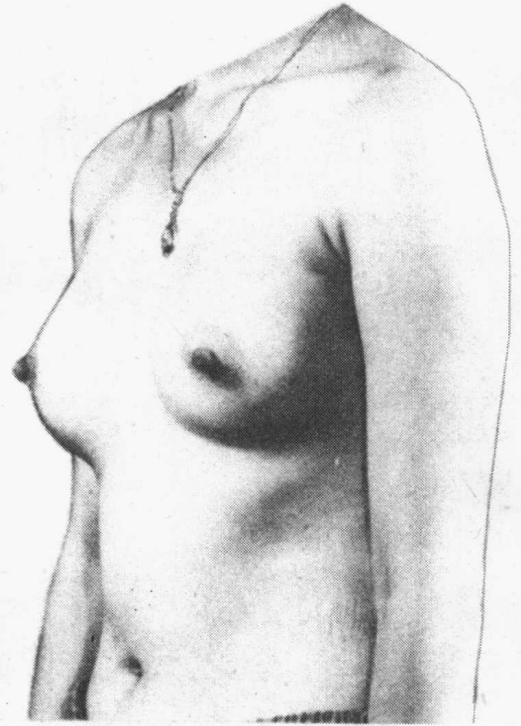


图 1-6 女性乳房美

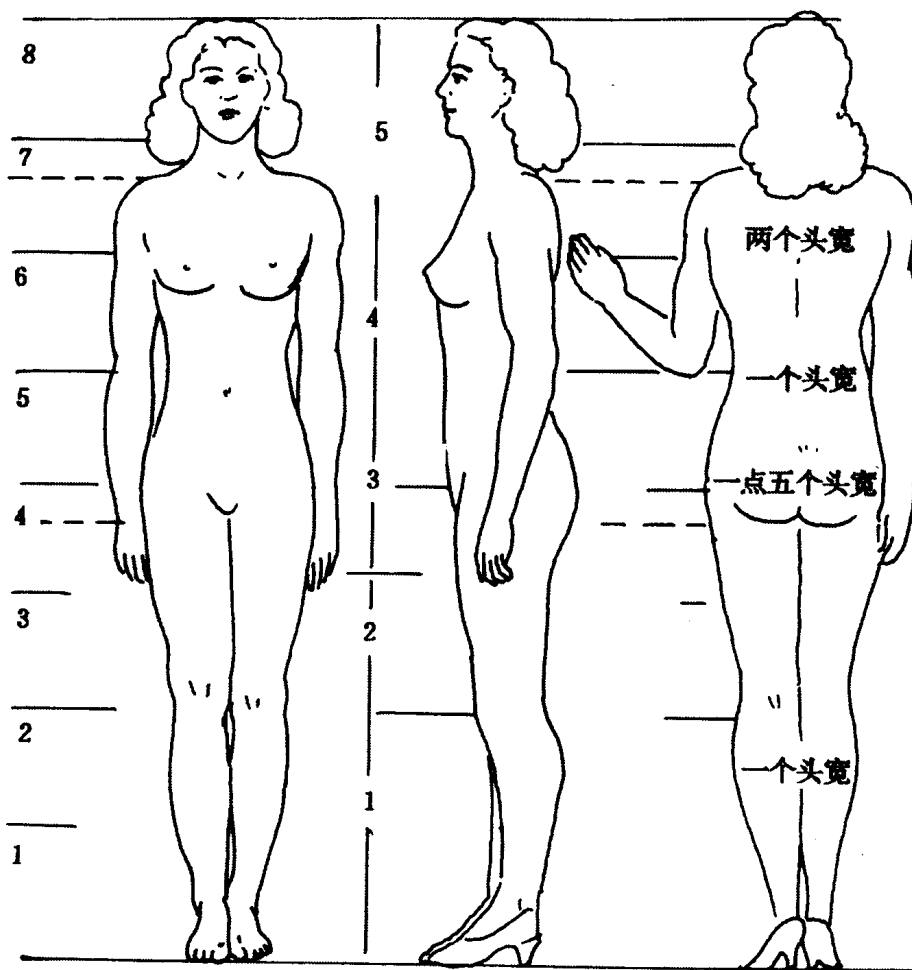


图 1-7 理想的女性人体比例