

美—半

XILIESHENGHUOCONGSHU

Mei—Mei

XILIESHENGHUOCONGSHU

系列生活丛书



家庭美叶种植

Jiating Meiye Zhongzhi

刘海涛 编著 / 摄影 ● 广东旅游出版社



美—美



美 美

系
列
生
活
从
书

刘海涛 编著 / 摄影 ● 广东旅游出版社

家庭美叶种植

J I A T I N G M E I Y E Z H O N G Z H I

图书在版编目(CIP)数据

家庭美叶种植 / 刘海涛编著 / 摄影.
—广州: 广东旅游出版社,

2000, 7

(美—美生活丛书)

ISBN 7-80653-108-4

I. 家… II. 刘… III. 园林植物,
观叶型—观赏园艺 IV. S687

中国版本图书馆 CIP 数据核字
(2000)

第 16008 号

广东旅游出版社出版发行
(广州市中山一路 30 号之一)
邮编: 510600)

广州迪卡彩印有限公司印刷
(广州市天河区东圃镇)


850 × 1168 毫米 32 开 3 印张
43 千字

2000 年 7 月第 1 版

2000 年 7 月第 1 次印刷

印数: 1—6000 册

定价: 18.00 元



目 录



1. 芦荟
2. 鹅掌柴
3. 朱蕉
4. 鱼尾葵
5. 荷兰铁
6. 亚里垂榕
7. 富贵竹
8. 变叶木
9. 虎尾兰
10. 橡皮树
11. 紫叶草
12. 垂榕
13. 金心鲸鱼花
14. 巴西铁
15. 合果芋
16. 芙蓉菊
17. 紫背万年青
18. 斑叶红雀珊瑚
19. 南洋杉
20. 海桐
21. 小红枫
22. 冷水花
23. 红背桂
24. 金叶木
25. 绿菟草
26. 树马齿苋
27. 青锁龙
28. 串珠草
29. 红桑
30. 斑叶月桃

31. 南天竹
32. 银纹沿阶草
33. 竹芋
34. 椒草
35. 出金钱
36. 透明宝草
37. 墨钟
38. 广东万年青
39. 雪荔
40. 彩叶草
41. 波士顿蕨
42. 猪笼草
43. 绿萝
44. 蔓绿绒
45. 太阳神
46. 密叶银线竹蕉
47. 苏铁
48. 大吊草
49. 翡翠木
50. 吊兰
51. 龙舌兰
52. 条纹十二卷
53. 姬凤梨
54. 花叶万年青
55. 粉叶石莲花
56. 月兔耳
57. 软叶刺葵
58. 彩纹竹蕉
59. 常春藤
60. 黄花小雀舌兰



目 录



61. 鹿角蕨
62. 巢蕨
63. 酒瓶兰
64. 黑叶观音莲
65. 白纹蜘蛛抱蛋
66. 绿巨人
67. 黄边万年兰
68. 伞草
69. 人参榕
70. 紫鹅绒
71. 散尾葵
72. 文竹
73. 银叶菊
74. 虎耳草
75. 福禄桐
76. 蟆叶秋海棠

77. 龟背竹
78. 蒲葵
79. 棕竹
80. 羽衣甘蓝
81. 水晶花烛
82. 发财树
83. 袖珍椰子
84. 罗汉松
85. 圆叶洋苋
86. 蜈蚣珊瑚
87. 佛珠
88. 白纹草
89. 棒叶落地生根
90. 星点木
91. 斑叶露兜树
92. 金钱桔梗兰



小 知 识 · 小 窍 门

园土(1)

扦插繁殖(2)

分株繁殖(4)

空中压条(6)

观叶植物的施肥(11)

泥炭(13)

腐叶土(14)

松土(18)

观叶植物(19)

草本植物(21)

灌木(24)

观叶植物的病害防治(26)

花盆的种类(27)

室内观叶植物在室内的摆放位置(35)

观叶植物的害虫防治(37)

提高空气温度的方法(40)

施肥次数不要太多(42)

施肥浓度不能太高(43)

家庭自制有机肥料(45)

播种繁殖(57)

家庭无人时如何进行浇水(60)

盆花干透了怎么办(61)

冬天用温水浇花(62)

什么时候需要换盆(68)

换盆要注意的两个问题(69)

如何进行脱盆(70)

转盆(71)

植物的根(82)

芦荟

芦荟是百合科多年生常绿肉质草本植物，品种有300多种。植株叶片都肥厚、富含粘滑汁液，呈锥形的叶片一般排列成莲座状。有些品种有茎，有的则无，有的茎全部由叶子包住。有的品种叶缘有刺，有的无刺，有的带钩锯齿。各品种的花形花色也各具特色。国内常见的栽培品种有中华芦荟、美国库拉索芦荟、日本木立芦荟、十锦芦荟等。芦荟在国内外栽培利用十分盛行，广泛作为美容用品、食用或制作食品、化妆品的原料。

盆 土 可用园土混入部分河沙作为盆土。

栽培管理 芦荟对光照适应力较强，可在阳光下栽培，也可放置在室内光线明亮处，光线太暗则生长不良。喜温暖，冬天温度保持5℃以上。性耐旱，平时等盆土表面1厘米深处干了再进行浇水，冬天只要保持盆土不完全干掉即可。从春到秋每个月施一次以氮为主的复合肥。

繁殖 家庭里可在春季分离母株基部长出的具有6~7片叶的小植株进行种植即可。

小知识:

园土——又叫菜园土、田园土，是一般家庭容易获得的盆栽用土。



◎中华芦荟

◎库拉索芦荟



鹅

掌柴又叫鹅掌藤，是五加科常绿灌木。叶为掌状复叶互生，小叶5~9片，倒卵形或长椭圆形，也有不规则歪斜，革质富有光泽。因品种不同，叶色为浓绿或者浓绿上分布有深浅和规则不一的黄色斑纹。

盆 土 鹅掌柴对盆土要求不严，以壤土或沙壤土种植更好。

栽培管理 鹅掌柴对光照适应力较强，可接受太阳光直射，在室内宜放在光线明亮处。喜高温多湿，生长适温为20℃~30℃，冬天温度保持5℃以上。平时要保持土壤湿润，冬天等盆土约一半干时再进行浇水。从春到秋每个月施一次以氮为主的复合肥。植株如果枝条太少，可进行修剪，以促发分枝。


繁 殖 家庭里可用空中压条或扦插进行繁殖。

小知识:

扦插繁殖——将植株的茎、叶、根或芽的一部分或全部(称为插条或者插穗)剪切下，再插入基质中使之生根发芽，从而成为一个完整独立的新植株，这种繁殖方法称为扦插繁殖。一般扦插材料多用茎。扦插的基质通常用干净的河沙。家庭里没有河沙时可用土壤，其主要缺点是土壤会含有病菌使插条伤口感染而导致插条死亡。扦插后要吧材料放在阴处，通常还要保持基质湿润以及较高的空气湿度，才容易成功。茎叶呈肉质的则要求稍干的环境。

朱

蕉是龙舌兰科常绿木本植物。它的茎直立、丛生。叶片革质，剑状，在茎上排列成疏松的莲座状，随着时间的推移，下部叶逐渐枯萎和脱落。朱蕉还有多个栽培品种，如亮叶朱蕉、彩叶朱蕉、锦叶朱蕉、绿叶朱蕉等等，它们叶片上的色彩斑纹有较大差别。



盆 土 适宜用园土混入少量沙子作为盆土。

栽培管理 朱蕉对光线的适应力强，可在阳光下种植，也可耐半阴，室内宜放在光线明亮处。喜温暖，冬天温度最好保持在8℃以上。平时表土干了就要进行浇水，冬天等到盆土全部快干时再进行浇水。从春到秋每个月施一次以氮为主的复合肥。

繁殖 家庭里可在春秋季节切取长10~15厘米的枝顶或茎段进行扦插繁殖，上部叶片要剪去一半，下部叶片连同叶鞘要一起剥掉。



鱼

尾葵是棕榈科常绿树木。它的茎单干直立，上有环状叶痕。叶片为二回羽状复叶，先端下垂，羽片灰绿色，厚而硬，像鱼的尾巴，因而得名。鱼尾葵生长较慢，一年只长十几厘米，在室内栽植不会开花结果。幼株适宜作盆栽。



盆 土 可用园土混入部分沙子作为盆土。

栽培管理 鱼尾葵可接受阳光照射，在室内宜摆放在光线明亮处。喜温暖，冬天温度宜保持在6℃以上。喜湿润，平时表土一干就要进行浇水，冬天可等到1/3盆土干时再进行浇水。天气干燥时宜向叶面进行喷水，以提高空气湿度。从春到秋每个月施一次以氮为主的肥料。

繁 殖 一般用种子进行播种繁殖，宜在春天进行。也可用分株进行繁殖。



小知识:

分株繁殖——对于丛生性强的宿根植物，一株以后会长成好几株。把这成丛植株从盆中挖出，去掉泥土，分割成单株，每个单株都要带有根和枝叶，然后重新上盆浇水，再把整盆放在阴处几天，让植株恢复生长后即可进行正常的管理。这就是分株繁殖。一些萌蘖性强的木本花卉也可用此方法进行繁殖。



荷

兰铁又叫巨丝兰、象脚玉兰，是龙舌兰科常绿木本植物。它的叶片为窄披针形、绿色无柄，末端叶片形成莲座叶丛。它有个变种叫金边荷兰铁，叶的边缘有乳白色的镶边。

盆 土 可用园土或腐叶土混入约 1/4 的沙子作为盆土。

栽培管理 荷兰铁适宜摆在室内光线明亮的地方如窗边。喜温暖，冬天温度最好保持在 8℃ 以上。喜湿润，平时表土干了就要进行浇水，冬天等到盆土约一半干时再进行浇水。荷兰铁能耐很干燥的空气。从春到秋每个月施一次以氮为主的复合肥。

繁 殖 家庭里可切取茎干上生长出的枝条进行扦插繁殖。



亚

里垂榕是桑科常绿灌木或小乔木，植株可长至5米高，幼株适宜盆栽。它的叶片呈线状披针形，绿色，全缘，呈下垂状态。叶背主脉凸出，淡红色。

盆 土 亚里垂榕适宜用园土混入部分沙子作为盆土。

栽培管理 亚里垂榕在家庭更适宜放在南面阳台种植，也可放在室内光线明亮的地方摆设观赏。喜温暖，冬天温度宜保持在4℃以上。平时可等到盆土一半干时再进行浇水，冬天只要维持盆土不完全干掉即可。从春到秋每个月施一次以氮为主的复合肥。

繁 殖 家庭里可在春季用扦插或者空中压条法进行繁殖。

小知识:

空中压条——无性繁殖方法中的一种，具体的做法是：在欲繁殖的枝条上先进行环状剥皮（宽度不超过0.5厘米），然后用湿润的土壤包住伤口，再用塑料薄膜包住土壤，上下两端用绳子绑扎紧。平时要注意保持里面土壤的湿润，等到伤口处长出根就可从下部绑扎处剪下，去掉薄膜重新上盆即可。



富

贵竹又叫万年竹,是龙舌兰科常绿灌木。它的茎干直立、叶绿色披针形。在家庭里可用水养。目前市面上流行的所谓“开运竹”,就是用去掉叶片的、长短不一的茎干经过组合造型而成,放在浅水盆中养护。富贵竹还有一个常见的品种叫金边富贵竹,它的叶片边缘镶有金黄色的纵纹。



湿润,平时盆土表面一干就要进行浇水,冬天等到盆土约 $1/3$ 干时再进行浇水。喜温暖,冬天温度保持在 8°C 以上。从春到秋每个月施1~2次以氮为主的复合肥。

繁殖 家庭里可在春秋季节切取长约12厘米的茎段进行扦插繁殖,容易成活。

盆土 富贵竹对土壤要求不严,用壤土种植最好。

栽培管理 富贵竹不能让阳光直射,耐阴性良好,是极好的室内观叶植物。但对于金边富贵竹,需要放在室内光线明亮的地方,叶色条纹才能亮丽。喜



变


叶木又叫洒金榕，是大戟科常绿灌木。它的栽培品种很多，叶片的形状、大小和色彩变化多端，叶有宽有窄，叶形有披针形、剑形、戟形等等；叶缘有平直或波浪形，有的叶片甚至扭曲或旋卷，有的叶缘呈锯齿形或深缺刻；叶面上有各种各样的斑点或斑纹。



盆 土 变叶木喜欢粘重、肥沃的土壤，可用粘质土或园土作为盆土。

栽培管理 变叶木是阳性植物，在家庭里要放在南面阳台上进行种植，不宜放在室内。喜欢温暖，冬天最好保持温度在8℃以上。平时要保持土壤湿润，冬天休眠时只要保持盆土不完全干掉即可。从春至秋每半个月施一次以氮为主的复合肥。

繁 殖 春季切取长约15厘米的茎段进行扦插繁殖。茎切口会有乳汁流出，把它放在水中就可洗掉并止住。





虎

尾兰是百合科多年生常绿草本植物。它的品种可分为两大类：高大类和低矮类。高大类的叶片披针形、直立、坚硬，如虎尾兰、金边虎尾兰等；低矮类的叶片短宽，形成莲座叶丛，如短叶虎尾兰等。

盆 土 适宜用园土加入1/3的河沙作为盆土。

栽培管理 虎尾兰对光照要求不严，可以接受太

阳光直射，在室内宜放在光线明亮处，否则植株会停止生长。喜温暖，冬天温度最好保持在8℃以上。平时等到盆土表面1厘米深处干时再进行浇水，冬天等到盆土约2/3干时才进行浇水。平时每个月施一次浓度淡的复合肥，冬天不需施肥。

繁 殖 一般家庭里可用分株进行繁殖，简单可靠。



橡

皮树又叫印度榕，是桑科常绿乔木，幼株适合作盆栽观赏。全株光滑，有乳汁。叶宽大，厚革质，亮绿色，长椭圆形或矩圆形，先端渐尖，边缘全缘，具有长叶柄。幼芽红色。常见的变种还有金边橡皮树、叶片具有金黄色边；花叶橡皮树，叶面上具有黄白色斑纹。



◎花叶橡皮树

盆 土 橡皮树对土壤要求不很严，以肥沃的沙壤土作为盆土最好。

栽培管理 橡皮树在全日照或半日照下生长均可，家庭栽植宜放在南面的阳台上或室内光线明亮处。喜高温多湿，耐寒力较强。平时等到盆土一半干时再进行浇水。从春到秋每个月施一次以氮为主的复合肥。枝叶疏少时可进行摘心或修剪，以促发侧枝产生。

繁 殖 家庭可在春季把茎切成具3~4节的段或用顶枝进行扦插繁殖，还可用空中压条法进行繁殖。



◎橡皮树



紫

叶草又叫紫竹梅、紫锦草、紫心草，为鸭跖草科多年生常绿草本植物。它的茎下垂或匍匐，可作吊盆栽种。每节有1片叶，叶为披针形。茎和叶都为紫褐色，着生有短毛。夏秋会开花，小花从叶腋中长出，粉洋红色。

盆 土 紫叶草对土壤要求不严，但都需要排水良好。

栽培管理 紫叶草对光照适应力较强，在室内宜放在光线明亮处，光线不足则叶色不良。喜湿润，每次可等到盆土表面1厘米深处干时再进行浇水。春夏秋每个月施一次以氮为主的复合肥。

繁 殖 在春夏季切取具有2~4个节的带叶茎枝进行扦插，2~3周就可生根成活。



小知识:

观叶植物的施肥——所有的植物要正常完成其生命周期需要有16种基本元素。其中来自土壤中的氮、磷、钾这三种元素，植物需要的量大，而土壤中存在的量往往又不能满足植株生长发育的需要，所以需要人为地施肥补充。同时含有氮、磷、钾三种元素的肥料称为氮磷钾复合肥。每种购买的复合肥里氮、磷、钾三者所含的比例往往是不同的。因为观叶植物对氮要求比磷和钾多，所以施肥时要选择以氮为主的复合肥，如可用氮：磷：钾=3：1：1的肥料。

垂

(叶)榕是桑科常绿木本植物。它的小枝弯，枝干上易生根。叶椭圆形下垂状，叶缘微波状，先端尖。叶片革质，浓绿富有光泽。它还有几个常见的品种，如花叶垂榕，叶面上有乳白色不规则斑块；黄金垂榕，新叶金黄色，色泽明艳。

盆 土

垂榕对土壤要求不严，但以沙壤土或壤土作盆土最好。

栽培管理

垂榕在阳光下或有遮荫的地方均能生长良好，在室内宜放在光线明亮的地方。喜

温暖，冬天温度最好保持在6℃以上。平时可等到盆土一半干时再进行浇水，冬天等盆土全部干时再进行浇水。春夏秋每个月施一次以氮为主的复合肥。



繁 殖

家庭里可在春季用扦插或者空中压条法进行繁殖，扦插的枝条长为15~20厘米。