

温馨家园花卉装饰

[让花坛、花盆更美丽]



# 装饰花园的针叶植物

主妇之友社 编 ● 洪蓉 译



中国林业出版社

温馨家园花卉装饰

# 装饰花园的针叶植物

让花坛、花盆更美丽

图字：01-2001-2846号

## 图书在版编目(CIP)数据

装饰花园的针叶植物：让花坛、花盆更美丽 / 日本主妇之友社编；  
洪蓉译。—北京：中国林业出版社，2001.9  
(温馨家园花卉装饰丛书)  
ISBN 7-5038-2830-7

I.装... II.①日...②洪... III.针叶种—园林植物—观赏园艺  
IV.S688

中国版本图书馆CIP数据核字(2001)第046564号

「コニファーを楽しもう」

日本 主妇之友社供稿

©1997 SHUFUNOTOMO CO., LTD.

中国林业出版社·园林园艺编辑室

丛书编辑组长：李 惟

丛书编辑副组长：陈英君 朱崇胜

丛书技术编辑：陈英君 何增明

本册文字编辑：陈英君

出版：中国林业出版社（100009 北京市西城区刘海胡同7号）

E-mail:cfphz@public.bta.net.cn 电话：66184477

发行：新华书店北京发行所

制版：北京利丰雅高长城印刷有限公司·制版

印刷：深圳美光彩色印刷股份有限公司

版次：2001年9月第1版

印次：2001年9月第1次

开本：147mm × 210mm 1/32

印张：3.5印张

印数：1~5000册

定价：26元

## 温馨家园花卉装饰

### 家园四旁的鲜花装饰

——没有庭院也能赏花

### 装饰花园的针叶植物

——让花坛、花盆更美丽

### 四季宿根草花

——让庭院年年鲜花盛开

### 阳台花园

——阳台园艺入门

### 盆花栽培 12 月

——一年四季观赏花卉

### 绝妙的吊篮

——庭院四季装饰实例与做法

### 洋兰家庭栽培

——家庭无温室栽培月历

### 培育花卉的方法

——简明扼要的基础和技巧

### 缤纷的容器花园

——各式容器中花卉的配植方法

### 轻松种植球根花卉

——四季盛开·赏心乐事

### 庭院四季花卉配置

——小庭院设计与花卉种植





# 裝飾花园的 針叶植物

## 致讀者

最近，針叶植物作為園藝不可或缺的素材，越來越受到人們的喜愛。其最大的特點是色彩美麗而富於變化，樹形易於與環境協調，不論是在狹小的庭院還是在花盆中，都能創造出富有個性的風景。

本書列舉了各種實例與方案，以充分發揮針叶植物的長處，並介紹了其栽培方法等方面的內容。讓我們巧妙地吸收、利用這些經驗和知識，使我們的花園和盆景更加美麗。



致读者 ..... 1

我家的针叶花园 ..... 4

欣赏针叶植物的方法 (1)

    利用针叶植物进行配植 ..... 16

        以针叶植物为主的丛栽 ..... 16

        以针叶植物为主的丛栽方法 ..... 20

        与花草的搭配 ..... 22

        针叶植物与草本植物的配植 ..... 24

        以绿色为主体的配植 ..... 26

欣赏针叶植物的方法 (2)

    把自家的庭院建成针叶花园 ..... 28

        由针叶植物装点的小小空间 ..... 28

        用盆栽的组合搭配来装点玄关 ..... 32

        针叶花园实例 ..... 34

        与针叶植物协调一致的花园回廊 ..... 36

用于庭院美化和盆栽的88种最新针叶植物 (按树形分类) 37

◆ 直立性品种

霍普氏北美云杉 38	俄勒冈侧柏 42	广圆锥形白云杉 47
Moerheimii 北美云杉 38	大果柏 '金色鸡冠' 43	矮生金叶线柏 48
Koster 北美云杉 38	北美香柏 '散克思' 43	矮银枞 49
灰叶北美云杉 38	绿果侧柏 44	弗吉尼亚刺柏 49
弗吉尼亚刺柏 '火箭' 39	落基山柏 '蓝色天堂' 45	落基山柏 '开拓者' 50
柱形灰叶美国扁柏 39	美洲柏木 '蓝色冰雪' 45	美国扁柏 '金色奇观' 51
北美香柏 '欧洲黄金' 40	灰叶北非雪松 46	锐尖北美云杉 51
日本花柏 '薄露华' 41	锥形白云杉 47	北美云杉 '灰绿狐尾' 51
北美香柏 '翠玉' 41		



瑞典刺柏 52	挪威云杉 ‘妮蒂芳迷’ 57	北美白云杉 60
利朗第柏 ‘银尘’ 53	紫茎美国扁柏 57	美洲扁柏 ‘月光’ 61
矮生塞尔维亚云杉 53	密叶欧洲刺柏 57	北美乔柏 61
金叶美洲花柏 53	落基山柏 ‘蓝色天使’ 58	侧柏 ‘西蒙特’ 61
地中海柏木 54	欧洲刺柏 ‘蓝点’ 58	塔形日本扁柏 62
北美白云杉 55	洒金桧柏 59	金果欧洲刺柏 62
金叶雪松 55	克什米尔柏 59	欧洲刺柏 ‘哨兵’ 63
北美香柏 ‘玛丽桑莎芬’ 55	灰蓝落基山柏 59	利朗第柏 ‘金色骑士’ 63
意大利柏 ‘金色天鹅’ 56	金龟子叶美国扁柏 60	金叶北美乔柏 63
爱乌德花柏 56		



### ◆球形品种

球形北美云杉 64	细枝北美香柏 67
北美香柏 ‘金色莱茵’ 65	球形北美香柏 68
海滨爬地柏 ‘蓝色星星’ 65	金叶球形北美香柏 68
矮生鲜黄日本扁柏 66	挪威云杉 ‘小宝石’ 69
侧柏 ‘罗斯达丽斯’ 67	欧洲山松 69




### ◆匍匐性品种

刺柏 ‘鲜黄菲兹丽亚娜’ 70	平铺圆柏 ‘威尔托尼’ 74	欧洲刺柏 ‘乐攀达’ 78
刺柏 ‘金色黄昏’ 71	矮生桧柏 75	刺柏 ‘金色塞布鲁克’ 79
桧柏 71	波斯利柏 75	金叶圆柏 ‘沙庚特’ 79
海滨爬地柏 ‘蓝色地毯’ 72	欧洲刺柏 ‘霍尼布鲁克依’ 76	挪威云杉 ‘阿克罗科娜’ 79
平铺圆柏 ‘蓝色碎片’ 72	弗吉尼亚刺柏 ‘灰色猫头鹰’ 76	金叶疏枝欧洲刺柏 80
岸刺柏 ‘蓝色太平洋’ 73	垂枝北美云杉 77	平铺刺柏 ‘母亲罗德’ 80
新疆圆柏 ‘沙庚特’ 73	刺柏 ‘灰色菲兹丽亚娜’ 77	平铺圆柏 ‘碧玉之河’ 80
平铺圆柏 ‘巴哈巴’ 74	刺柏 ‘黄金间碧玉’ 78	刺柏 ‘金碧辉煌’ 80

推荐品种的叶色变化 .....	81
针叶植物的魅力与特征 .....	87
本书所收录的属名、学名和主要原产地 .....	94
针叶植物的培育 .....	95
<b>叶色素引</b> .....	<b>104</b>
<b>学名索引</b> .....	<b>109</b>





从小的空间到真正的花园

# 我家的针叶花园







# 与小木屋的门廊相映成趣的典型的针叶庭院

## 趣的典型的针叶庭院



远山郁郁，庭树葱葱。庭院中的针叶植物色彩富于变化，特别是霍普氏北美云杉的银白色叶子，给人以深刻的印象。图中的小屋是开办诊所的小机先生的事务所兼会客厅

### 实例一

保留花园回廊上的辛夷树，夏天可遮阳，同时也表现了良好的设计效果



欧洲黄金树下配植的红色小树是西洋金梅的矮生种。色彩对比鲜明而有美感





连接房间与回廊的日光浴室，客人来访时，移开花盆即可围炉聚会

简朴而温馨的小屋前面，是一片面积约 50 坪（1 坪 = 3.3 平方米）的绚丽多姿的针叶花园。小机敏明先生的花园迎来了它的第五个春天。

庭院中的玫瑰开放的时节，可邀请朋友，一同赏花，此时，小屋就成了聚会的好场所。从花园的回廊望去，庭院中银绿、黄绿、蓝绿等各种颜色的针叶植物，色彩纷呈，在深

绿的长满杉木的小山映衬下，格外引人注目，客人们亦赞不绝口。

“我最喜欢的是秋天。深秋时节，远山红叶衬松柏，针叶树与枫树、樱树等落叶树的颜色相互映衬，真是一道绝妙风景。”小机敏明先生说。

观赏庭树与山色的对比之美，只有在针叶植物装饰的大庭院中才可享受。



# 装饰门前小路和庭院

## 的美丽针叶庭院



线条柔和的白色门前小路，与家的氛围非常协调，庭院开放，不设门和栅栏



初夏时节，沿着绿色环绕的小路一直到玄关，路的两旁是红色、粉红色等色彩艳丽的花草，格外醒目

### 实例二



在绿果侧柏、瑞典刺柏等高高的针叶树旁边配植花草。柔软的花草与挺拔的针叶树相互映衬



在大窗户前栽种的灰叶北美云杉，圣诞节时好好装饰一番就可作为圣诞树。规划设计时也考虑了从屋中观赏的角度，因此一年四季均可欣赏。

可爱的砖石结构的新家建成以后，间宫喜一先生将停车场的四周和门前小路的两旁建成针叶花园。喜欢花草的小百合夫人所培育的盆花，与针叶树十分协调，形成了一个色彩艳丽、阳光明媚的花园。

小百合夫人说：“在具有西洋风格的屋前庭院里，若种上日本风格的树，就会显得很失调，所以我一直在寻找一家富有创意的园林

设计公司。”

从窗户的前面到玄关之间，堆起土堆，形成一定的起伏，栽种北美云杉作为主木，与此相对，在玄关右侧，种上颜色不同的绿果侧柏、‘蓝色天堂’、‘金色天鹅’等，使色彩富于变化，更加赏心悦目。

这是庭院绿化完成3年后的照片，作为地被的针叶植物已长得茂密繁盛，整个庭院显得越发美丽。



美观与实用兼备的样板针叶花园

实例三



像波浪一样的“蓝色地毯”与其后面的“金色菜茵”的黄色色彩的搭配非常美丽。附近的朋友也称赞道：“真美妙，就像欧洲的森林。”



种植在玄关边上作为绿篱的“欧洲黄金”和“绿果侧柏”，黄色与绿色互相映衬格外醒目



这一块原本是田地，日照很充分，针叶树长势格外好。绿色、银色和黄色三种颜色搭配得错落有致。



从屋里往窗外眺望，针叶树所特有的美丽景观跃然映入眼帘。

照片中的房屋是水岛明子的宅邸。其外墙由蓝白两种颜色组合而成，与针叶树的绿色非常协调。在房子建成时，就在玄关的周围和向街的一边种上针叶树，兼做围墙。

水岛女士说：“因为当时我正在怀孕，为了孩子将来能有一个玩耍的地方，于是就在庭院里铺上了草皮，在边上也修建了一个小小的针叶花园。”

齐整的草坪与针叶树看起来亦很协调。


水岛女士的庭院，只是在夏天时同时给针叶树和草坪浇水，而完全没有进行施肥等管理。

“即便如此，针叶植物的长势仍然很茂盛、整齐。不用花什么功夫，却有如此好的效果，这就是针叶植物的好处。以后，还要种些与针叶植物相匹配的花草。”水岛女士说。

看来，水岛女士的兴趣越来越广了！



# 雨后可以享受森林浴 迷你型针叶花园



## 实例四

“春天是新芽初露的嫩绿，夏天是生机勃勃的浓绿，秋天是预示收获的红色，冬天是沉静安详的深绿。一年四季都能令人赏心悦目。尤其是雨后，走到庭院中，能闻到一股清香，就像森林浴似的。”一年四季都能尽情享受针叶植物好处的金子女士说。

小小的庭院，可以让人领略到天地尽在其中的美妙境界。


虽然针叶树的一大优点是，一般不需要进行



左图：后面的立木是瑞典刺柏，前边的是匍匐生长的‘蓝色碎片’、‘蓝色星星’、‘金色莱茵’。针叶植物色彩斑斓，即便同是绿色或黄色，其色彩也富于变化

右上图：比门前街道高出一个台阶左右的庭院。同时也设置排水设施

右下图：‘蓝色天堂’的青绿，灰叶北美云杉的银色，‘金色莱茵’的黄色是普通树木所没有的特有色彩，在空地对面大树的衬托下，越发显得美丽动人



过多的抚育、照管。但金子女士还是按照园林施工公司的建议，为了防止过度的蒸腾，在夏天时常戴上手套，将树冠中间的枯枝除去。

金子女士说：“建造针叶花园的关键之一，是要挑选一个便于咨询而且后期服务良好的公司。我现在仍然向施工公司请教有关修剪、施肥等方面的事宜。”





# 各色花草相映成趣

## 更显个性的针叶花园



以绿色、金色鸡冠、蓝色的“蓝色天堂”、黄色的北美云杉等为主木，配以球形的金色北美香柏，使得庭院在视觉上富于立体感。

在由石头垒边的针叶小区中栽种着俄勒冈侧柏、日本花柏“薄露华”等，与由红砖围成的五颜六色的花坛相映成趣，使整个庭院显得富于变化。



### 实例五



整齐划一的针叶树、绿果侧柏和自由奔放的橘红色系列花草相映成趣。