

一露为衣兮风为马，蝴蝶轻扬，在空中翻飞如绚丽的彩霞，给寂寞了一冬的花园平添了几分生气。缎带在人们的手指间穿绕变幻，渐渐地编织成一个个亮丽无比的蝴蝶结。

# 花结

H U A J I E

邬帆 著

广西科学技术出版社

纤纤结艺丛书

# 花结

H U A J I E

广西科学技术出版社

邬帆 著





# 目录

序	5	石竹结	26
常用工具	6	百合结	28
常用缎带	7	鸢尾结	30
星星结	10	莲花结	32
8字结	12	孔雀结	34
波浪结	14	米字结	36
圆形结	16	双蝶结	38
蝴蝶结之一	19	清丽结	40
蝴蝶结之二	20	贝壳结	42
蝴蝶结之三	22	悠闲结	44
法式结	24	浪漫结	46
		优雅结	48
		领花结	50

FLOWERY

KNOTS

FLOWERY KNOTS



FLOWERY KNOTS FLOWERY KNOTS FLOWERY KNOTS FLOWERY KNOTS FLOWERY KNOTS FLOWERY KNOTS

PDF


## 序

“霓为衣兮风为马”，蝴蝶轻扬，在天空中翻飞如绚丽的彩霞，给寂寞了一冬的花园平添了几分生气。缎带在人们的手指间穿绕变幻，渐渐地编织成一个个亮丽无比的蝴蝶结，飞上了孩子们的辫梢，栖息在人们的衣物上，如星辰闪烁，如海浪翻腾，如孔雀争艳，如绣球传情……而那欢快奔放的红色、富丽怀旧的金色、生机盎然的绿色以及充满活力的橙色，更是将灵动的情绪在不经意间流露。正是花结这种欲说还休的妩媚，使精美浪漫的礼品包装艺术和服饰艺术有了雅致的点缀，演绎出无限的风情。

双面胶带



透明胶带



魔带



剪刀

美工刀



30° 铅丝



订书机



胶枪



## 常用工具

编花结时常用的工具有双面胶带、透明胶带、30° 铅丝、订书机、胶枪、美工刀、剪刀、魔带等。



## 常用缎带

用来制作各种花结的包装带统称缎带,主要有布质、纱质、丝质及塑料质地等。

布质缎带有一面有光泽的,也有双面有光泽的,有单色亦有印花的,质地柔软华贵。

纱质缎带质地通透、轻盈,色泽淡雅,给人一种朦胧的美感。

丝质缎带是用人造丝经过精细的工艺编织而成的织物,一般有条纹或格纹图案,也有印花类型。丝质缎带挺括、优雅、色泽华丽。如今在织带过程中将细而柔韧的金属线编织在织带两边,制成嵌丝缎带,能有效地保持花形。


塑料缎带质地挺括、花色繁多、价格低廉,是一种广泛运用的包装带。塑料缎带易起褶皱,使用时不要用力压折。





布质缎带

丝质缎带






纱质缎带

塑料缎带





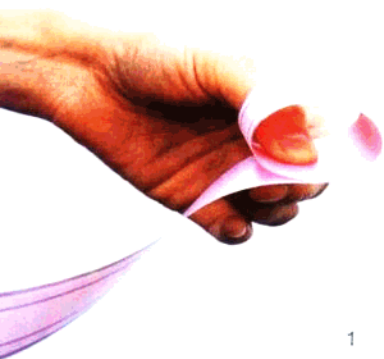
单层星星结



多层星星结

## 星星结

满天闪烁的繁星,将人们的遐想带到了遥无边际的宇宙深处,而大小、五彩缤纷的星星结则把我们带进了深情的大海。星星结有单层与多层之分,为单面观赏花结,一般粘贴在礼盒表面作装饰。



1



2



3



4



5



6

1.用缎带绕一个弧形圈。

2.做一个尖角弧。

3.做一个与之对称的尖角弧。

4.错开做三个同样大小的尖角弧,这样单层星星结就做好了。

5.将多余的缎带剪去。如做多层星星结,只需在此基础上继续做尖角弧即可。

6.花结中心用订书机固定。



基本 8 字结



8 字结的变化

## 8 字结

中国人崇尚双数,民间对数字“八”尤为偏爱,寓意吉祥发达。在基本 8 字结的基础上,配合礼品尺寸及包装款式可以变化出多层 8 字结或复色 8 字结。8 字结用途广泛,可用于礼盒、礼物及花束等的装饰。

1. 缎带尾端预留约 10 厘米后,绕一个圈。
2. 在相反方向再绕一个圈。
3. 按个人喜好预留缎带后剪断。
4. 用铁丝固定花结中心,就做成了一个基本 8 字结。

1



2



3



4





## 波浪结

南风吹拂，湖面上荡  
起一圈圈波纹，无数浪花  
在夕阳中跳跃。



1. 选用正、反两面色彩一致的缎带做波浪结。将缎带一端绕一个圈。



2. 在已绕好的圆圈下端再绕一个圈。



3.向相反方向绕一个圈。



4.下层同样绕两个稍大的圈。



5.将多余的缎带剪去。



6.花结中心用订书机固定。





圆形结是最常见的一种花结，一般是纯色，也可用多种缎带做成复色彩球，作为礼盒、礼物、花束等的装饰，亦可当做剪彩仪式的彩球用，如用其布置喜庆场所，更显热闹吉祥。

## 圆形结

1



2

