


# Tabo Zhulang 踏波逐浪

## 中国股市操作策略分析

# 浪



大盘至上 心中有底  
顺势而为 抢占先机

王真伟 / 著  
西南财经大学出版社

Tabo Zhulang


王真伟 / 著

Tabo Zhulang



踏波逐

浪



西南财经大学出版社

**责任编辑:赵琴**

**封面设计:喜悦无限设计工作室**

**书 名:踏波逐浪——中国股市操作策略分析**

**作 者:王真伟**

**出版者:西南财经大学出版社**

(四川省成都市光华村西南财经大学内)

邮政编码:610074 电话:(028) 7353785

**印 刷:四川机投气象印刷厂**

**发 行:西南财经大学出版社**

**全 国 新 华 书 店 经 销**

**开 本:850mm×1168mm 1/32**

**印 张:6**

**字 数:140千字**

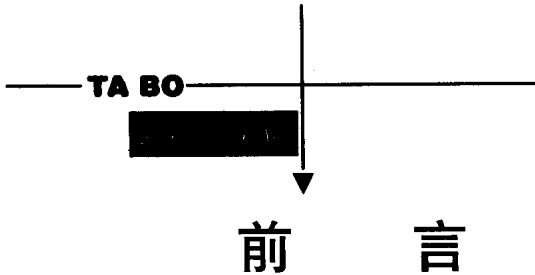
**版 次:2001年9月第1版**

**印 次:2001年9月第1次印刷**

**定 价:14.80元**

ISBN 7-81055-875-7/F·721

1. 本书封底无防伪标志不得销售。
2. 版权所有,翻印必究。



任何行业都只有少数优秀者能成功。要想成为股票市场的赢家，则必须克服内心的贪婪和恐惧。因为贪婪使你在行情见顶时，抱着大盘可能还会继续上升的幻想，以致持股不放最后套牢；恐惧使你在大盘底部时因害怕继续下跌而“割肉”，或不敢抄底而“踏空”。要克服贪婪和恐惧，必须靠勤奋学习加上科学的思维和方法，不断地总结和领悟股市的运行规律。只有在此基础之上的买卖决策，才没有患得患失的心理恐惧，一切几乎都在你的预料之中，胸有成竹，胜算在握。

寻找一套具有中国特色的股市预测方法和操作规律，一直是笔者孜孜追求的目标。这一目标虽远未达到，但已有部分成果，在此奉献给大家，算是抛砖引玉。

笔者根据自己多年的研究，深信股市是有规律可寻的：市场行为已包容了一切，股价的变化超前于信息，且这种变化具有趋势性和历史的再现性。在此基础上，笔者经过大量数据分析，发现了中国股市指数见底、见顶的特殊敏感日（见本书第二章）。根据这一发现，往往可提前数天甚至数周预测出行情将见顶（底）的日期，而且常常

在“预言”见顶(底)的前后几日或当日,总有管理层的“利好”或“利空”消息“配合”。由此可见,股市的运行自有其内在规律,任何人为因素的影响都是暂时的、表层的。因此,研究股市的运行规律(包括个股)应尽量摆脱外在因素的影响,少听消息,主要以股价和成交量在时间、空间上的运动变化为主,以其他技术指标为辅来进行研究。

虽然,随着上市公司的增多,个股不再齐涨共跌,总有些个股逆大势而动,也有许多人提倡抛开大盘抄个股,但笔者认为大多数人做不到。且不说大盘向下时,大多数股民被套,无钱再去炒另一支股,单就哪支股票能真正长期走牛,也是很难事前判断的。即便是大多数逆市上涨的个股也随时都有可能变盘,因为大部分主力庄家会顺势而为。所以,先判断大盘是向上走牛,还是向下走熊,再定操作策略较为稳妥,这就是笔者提倡的大盘优先原则。同时,笔者也充分注意到许多个股波段与大盘波段时间错位造成的不同步,而这种不同步,就为我们轮炒提供了机会,也为我们选择强势股提供了另一思路(见本书第十章)。

在股市中,有一谚语云:“会买的是徒弟,会卖的才是师傅”,对这一观点笔者不敢苟同。因为任何好的开头均意味着成功的一半,股市也不例外。在底部低价位买到具上涨趋势的股票,今后的卖出只是赚多赚少的问题;而如果在高位追涨被套,则是在卖出时赔多赔少的问题。此外,低位买进待涨,当然有良好的操作心态;高位追进挨“套”却不尽然,若不及时止损的话,就会深套其中,影响以后的操作。因此,本书重点讲述了各种底部形态(见本书第六章),就是为了选择一个好的买点。笔者通过大量分析沪深股市个股走势图,找出了几种比较典型的底部形态,如盆子底、勺子底、大雁底等,丰富了底部形态理论。本书介绍的操作方法就是以较好的买入点为开端,以动态止损为卖出条件(见本书第十一

章)。笔者认为，如果不提前准备，等顶部形态形成再卖出就为时已晚，一是价格幅度往往已从顶点下降 20% 以上，使你难于割肉；二是时间跨度较长，资金利用率不高。因此，本书对各种顶部形态就不再赘述。

现在许多股评家和股民都对跟庄分析理论很熟悉，开口闭口“庄家震仓”、“庄家拉高派发”、“庄家打压吸筹”，仿佛庄家的一举一动都在他掌握之中。笔者认为，要是有这么容易判断股票的走势就太好了，人人都能轻松赚大钱，只有庄家亏本。让他在低位吸不了货，高位举杠铃出不了货，而事实却恰恰相反。笔者认为，了解庄家做庄手法的相关知识对我们分析股价变动固然很有必要，所谓知己知彼，但庄家在暗处，投资者在明处。当你判断庄家在震仓洗筹时，可能庄家在派发；当你在判断庄家拉高出货时，说不定庄家在高位洗筹，为下一段拉升蓄势。因为道理很简单，震仓也好、派发也好，都是事后才能清楚的事情，处在当时的情景实难准确判断。因此，笔者认为以不变应万变较稳妥。也就是说，以实际的价格走势对照止损条件进行操作。如达到止损条件，先出局为上策，不要害怕被冷落在场外，沪深两市有上千支股票，总有处在刚启动阶段又可介入的；如未达止损条件，则以持股观望为上策。

以周 K 线来观察判断股票的运动趋势，较日 K 线可靠，而以日 K 线为根据来掌握盘面的进出，较周 K 线及时。若把二者结合起来，就会减少很多失误，增加胜算的把握。在本书第九章中，就较详细地分析了周 K 线的特点以及与日 K 线之间的关系。

本书介绍的操作系统以波段操作为前提，始终贯穿“买入慎重、卖出果断”的思想，强调股票刚摆脱底部，走上升趋势之初就买入（见本书第十二章），并不刻意强调买在最低点。这是因为：①底部是一个区域而不是一个点；②在下降趋势之中，低点后还有低点，容易犯主观臆想的错误；③即使买到了最低点（事后才能证明），但什么时候

上涨,却是未知数。这就是本操作系统强调买在“涨之初”的观点。一旦买入后,投资者应该注意不要主观地判断它的目标位是多少,而应以建立在客观走势上的止损条件作为卖出点。因为止损条件简单明了,易于掌握。

本书的一些见解,不一定很正确,可能有以偏概全的地方。读者如果有独立的见解、不同的看法,欢迎与笔者切磋,以达共同提高之目的。另外,为方便读者学习掌握股市知识,笔者在书后列出了部分参考书目,以供查阅。

王真伟

2001年8月9日



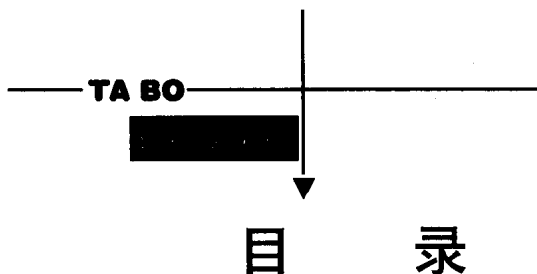


## 作者简介

王真伟，生于1963年，祖籍四川，先后就读于重庆大学、清华大学，1989年获清华大学工学博士学位，现就职于四川省广播电视网络有限责任公司。

作者喜好博览群书，具有坚实的理论基础及较强的洞察力和思辨力，擅长透过现象看本质，着重于对事物规律性的认识。1996年涉足股市后，苦研中外股市理论，熟悉股市的各种技术分析方法，认识深刻，见解独到，并注重理论和实际相结合，努力探索中国股市的涨跌规律。在先进的电脑操作系统的帮助下，作者经过对沪深股市开市以来的大量交易数据的研究分析，以及对盘面走势的长期跟踪观察和多年潜心研究的心得，初步揭示了大盘指数在每年十二个月中的表现规律及大盘见顶与见底规律，用以预测并指导操作，具有极强的实战意义。





前 言 .....	(1)
第 1 章 先辨牛熊 再论输赢 .....	(1)
大势走牛和走熊的判别方法 .....	(1)
不同大势背景下的操作方式 .....	(2)
大盘涨跌与个股关系 .....	(2)
股市格言 .....	(3)
第 2 章 沪深指数的运行规律 .....	(5)
大盘见底的敏感日 .....	(6)
大盘见顶的敏感日 .....	(8)
敏感日成为顶点和底点的辅助判断条件 .....	(8)
常见的顶、底间的循环周期 .....	(8)
沪深指数在每个月的表现规律 .....	(10)
上证指数月份运行规律总结 .....	(11)
大盘每日分时走势规律 .....	(12)

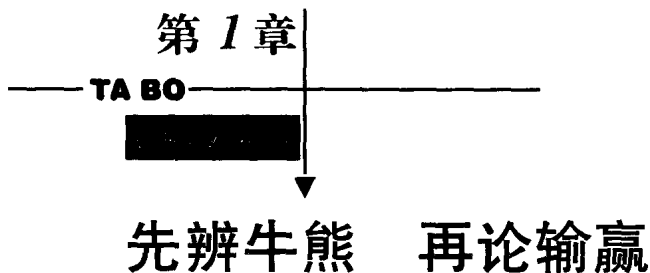
第 3 章 成交量的—般规律	(27)
大盘成交量的规律	(27)
个股价量规律	(35)
第 4 章 K 线平台理论的应用	(53)
平台的顶线与底线	(53)
平台的突破	(54)
用平台理论预测股价涨落时的支撑和阻力位	(63)
第 5 章 均线理论的应用	(65)
第 6 章 形态理论	(80)
底部形态	(80)
中继形态	(101)
头部形态	(105)
关于形态的量度升幅	(105)
均线系统和形态系统的比较	(105)
第 7 章 缺口理论的应用	(107)
第 8 章 几种典型的 K 线组合详解	(115)
十字星	(115)
孕线	(117)
包线(穿头破脚线)	(117)
两阳夹—阴	(118)

两阴夹一阳·····	(120)
红三兵·····	(122)
单日大阳线·····	(124)
<b>第 9 章 用周 K 线判断趋势和选股</b> ·····	<b>(127)</b>
为什么要用周 K 线选股 ·····	(127)
周 K 线的特点 ·····	(128)
周 K 线与日 K 线的关系 ·····	(128)
用周 K 线判断股票走强的几个买卖点 ·····	(129)
常见周 K 线的底部 K 线组合形态 ·····	(135)
<b>第 10 章 大盘波段与个股波段间的关系</b> ·····	<b>(137)</b>
大盘的振荡箱与波段 ·····	(137)
大盘波段与个股波段间的关系 ·····	(138)
大盘不同阶段的选股策略 ·····	(145)
<b>第 11 章 止损条件的设定</b> ·····	<b>(149)</b>
止损三方法·····	(149)
用 KDJ、MACD、RSI 判断顶背驰的方法 ·····	(154)
<b>第 12 章 波段操作具体步骤</b> ·····	<b>(161)</b>
判断大盘走势,顺势而为 ·····	(161)
选择个股的具体方法 ·····	(162)
<b>第 13 章 案例综合分析</b> ·····	<b>(165)</b>
大盘波段转折日的预测方法 ·····	(165)

个股案例分析 .....	(173)
参考文献 .....	(182)

第 1 章

TA BO



先辨牛熊 再论输赢

## 大势走牛和走熊的判别方法

(1) 股市进入牛市, 市场有如下特征:

① 对利空麻木, 对利多敏感。

利空消息出现时, 如利率上升、公司业绩衰退甚至于亏损之类的消息见报时, 股价不跌; 利多消息出现时, 股价大涨。

② 行情上涨时, 成交量跟着放大, 不断冲破阻力位。

③ 个股除权后, 很快填权。

④ 新开户的人逐渐增多。

⑤ 指标在高位钝化, 由于有后继资金不断涌入, 形成超买又超买。

(2) 股市进入熊市, 市场有如下特征:

① 对利空敏感, 对利多麻木。

利空消息出现, 股价狂泻; 利多消息出现, 要么不涨, 要么高开低走出货。

- ②成交量持续低迷,甚至不断创地量。
- ③除息、除权股,不断逃权和贴权。
- ④由于资金不断地出逃,指标在低位钝化,超卖又超卖。

## 不同大势背景下的操作方式

(1)牛市背景下的操作方式:

积极寻找战机,可持股、可追涨、可补仓、可加码。

(2)熊市背景下的操作方法:

顺势而为,离场观望,守株待兔,多看少做。

(3)盘整阶段的操作方法:

高位盘整不参与;中继盘整或低位盘整时,选个股低吸高抛。

## 大盘涨跌与个股关系

总体上讲,应视大盘综指为全部个股价位的平均值。

(1)大盘上涨时,多数股票上涨,少数股票下跌。下跌的股票一般是大盘股、夕阳产业股,以及除权前拉得过高、除权后贴权的股。因此选股时,最好不碰此类股,只抓热门股和强势股。

(2)大盘下跌时,多数股票下跌,少数股票上涨。只要大盘下跌趋势不变,一些暂时抗跌的股均会补跌。不跌或逆市上涨的个股为强势股,但此类股不多,且其上行幅度也会受大盘拖累。策略是出局观望为上。

(3)大盘横盘,如是在顶部横盘,不参与,观望为主;如是在底部横盘或中部横盘,则是个股天下,可择强势股介入。

(4)大盘大跌时,对个股不抱侥幸心理,即使手中握的是潜力股也不例外。



基本原则是：先测大盘趋势，再作相应的个股决策。

## 股市格言

(1) 股票只有涨跌之分别，无绩优、垃圾股之区别。

(2) 先控制风险，再来说利润；控制好了风险，剩下的就是利润。只有怀着对市场的恐惧感下单才更准确。

(3) 买卖不顺时，应立即离场休息，调整心态，避免产生急于翻本的复仇心理，以致造成更大的错误；大赢时，也应离场休息，避免产生骄傲自大心理，从而作出错误的决定。

(4) 股票的买卖关键是选时间和空间，时间为大盘向好时，空间为个股有上涨空间或跌无所跌时。

(5) 不分长线短线，顺势而为，随波逐流。

(6) 注意强势市场和弱市市场的区别，先重势（有成交量配合上涨），后重质（绩优、成长性）。势和质均好，则为龙头股。

(7) 大势向下时，对任何支撑位都不抱幻想，否则只会令你斩仓时犹豫不决。

(8) 大盘冲关时，看大盘是否有上升空间和下跌空间。

(9) 对未来市势的演变，事先应前后左右反复检讨，对任何变故都做好思想准备，临阵不乱。

(10) 常见错误：进场随便、出场犹豫；大行情中贪小利，振荡行情中图暴利，跟错行情不止损。

(11) 重要的是如何制定操作策略，而不是去找上涨、下跌的原因，待等你弄明白（或者永远无法明白）原因时，已经错过了最佳买卖时机。

(12) 弱势市场，创新高可能是回调的开始，因为此时创新高，假突破的可能性较大，所谓“十次突破，九次假”，所以应考虑卖出。强

势市场创新高,回抽确认时,宜跟进。

(13) 技术分析的重点在于判断趋势。①趋势向上,追进;②盘整,退出观望;③趋势向下,退出观望。

(14) 在强势市场,日K线、周K线、均线呈多头排列后,即使KD值在高位,均可不理;在弱势市场,即使日K线、周K线呈多头排列,KD值在80左右,亦应考虑卖出离场。

(15) 做股票要学会等待:①进货需要等待;②出货需要等待;③空仓需要等待;④持筹也需要等待。主动等待,包括高位出货后的观望和低位拉升前的持筹等待。而高位出货后的等待,是因为风险的释放也要有个过程,同样需要耐心等待下一次的买点出现。

(16) 买卖纪律:①买入不急;②卖出不贪;③止损不拖。

(17) 大盘成交低迷时,正是选择个股入场时。

(18) 大盘(或个股)在高位加速上涨,不管是拉大阳线或是大阴线均是头部形成迹象;而在低位加速下跌,拉大阴线或大阳线则均是见底的时候。

## 第 2 章

TA BO

# 沪深指数的运行规律

股票在时间空间中的运动(上涨或下跌)总有其运行规律,自有证券交易以来,许多技术分析流派的专家学者,花费大量的心血来研究股市的运行规律,特别是股票指数的运行规律,可以说是硕果累累。这些理论或着重于研究股指在高低转折点的循环变化周期(如江恩时间之窗理论、嘉露兰螺旋法则等),或着重于研究股指在时间和空间上波动的形态结构及比率关系(如艾略特的波浪理论),均为我们研究沪深指数的运行规律提供了有效的分析方法和思维启迪。但是,如果照搬这些国外理论来分析沪深股市,所得出的结论往往准确率较低。

笔者认为,指数的运行规律实际上反映的是股票交易者群体买卖行为的规则,与心理因素、文化传统、交易规则、经济制度等社会人文因素密切相关。因此,各国股票市场指数的运行规律应是有差别的,各有自身的特点,绝不会千篇一律。沪深股指也不例外,其运行规律更有中国特色。沪深股市 10 年的交易纪录,为我们分析其运行规律提供了大量数据,而在对这些数据进行分析后,笔者惊奇地