

乌丝娜·布劳恩·伯恩哈德 原著
汤长兴 张志松 译


- 五彩缤纷
- 花香四溢
- 易学易会

养花新风情丛书

花饰艺术

Blumenschmuck



 安徽科学技术出版社
|德| 宇宙出版公司

养花新风情丛书



花饰艺术

[德] 乌丝娜·布劳恩·伯恩哈德 原著
汤长兴 张志松 译

安徽科学技术出版社
[德] 宇宙出版公司

[皖]版贸登记号 1200051

图书在版编目(CIP)数据

花饰艺术/(德)伯恩哈德著:汤长兴,张志松译.
—合肥:安徽科学技术出版社,2001
(养花新风情丛书)
ISBN 7-5337-0929-2

I.花… II.①伯… ②汤… ③张… III.花卉装饰-基本知识 IV.S688.2

中国版本图书馆 CIP 数据核字(2000)第 78070 号

© 1999 Franckh-Kosmos-Verlags-GmbH & Co.,
Stuttgart

Original title: Blumenschmuck

安徽科学技术出版社已获得德国宇宙出版公司的
授权,享有在全球范围独家出版、发行该书的专
有权。

*

安徽科学技术出版社出版

(合肥市跃进路 1 号新闻出版大厦)

邮政编码:230063

电话号码:(0551)2825419

新华书店经销 安徽新华印刷厂印刷

*

开本:880×1230 1/32 印张:2 字数:54 千

2001 年 1 月第 1 版 2001 年 1 月第 1 次印刷

印数:5 000

ISBN 7-5337-0929-2/S·158 定价:15.00 元

(本书如有倒装、缺页等问题请向本社发行科调换)

展现在您眼前的是五彩缤纷的春天，花团锦簇的夏天，硕果累累的秋天，安逸静谧的冬季。只要您认真读完这本书，并按照我们给您的提示和建议，您就能将“迷人的”四季带回您的家。本书向您介绍：



- 许多花饰新构思
- 非同一般的插花和花环
- 花饰的基本知识
- 别出心裁的桌面摆花
- 圣诞节、复活节节日装饰



球形或层状花束很漂亮：火红的玫瑰，蓝蓝的飞燕草，多么诱人！



2：花束下部配上一些绿叶，而且围一圈以使整个花束显得更丰满，其他的花不要配得太多、太艳。



1：先从最长的花——飞燕草开始。大约同一高度处，以飞燕草为中心插上几支青草和一两朵其他的花。花梗仍沿逆时针方向螺旋式摆放。



3：花梗、玫瑰、其他的飞燕草以及靠下一点儿的福禄考和绣球花是整个花束的主要组成部分。最后，再配上一些青草、绿叶就完美无缺了。



这个圆圆的、丰满的花束与众不同，其中有矢车菊和向日葵。将如此艳丽的花束放于赤陶盆中会更漂亮、更动人。



1：手中轻轻握住一花梗，周围斜着摆放两三株花，然后于底部加些绿色饰物。



2：其他的花梗也同样螺旋式插入，避免花梗部分相互重叠，这样就可将上部的花束捆在一起。

养花新风情丛书



花饰艺术

[德] 乌丝娜·布劳恩·伯恩哈德 原著
汤长兴 张志松 译

安徽科学技术出版社
[德] 宇宙出版公司

[皖]版贸登记号 1200051

图书在版编目(CIP)数据

花饰艺术/(德)伯恩哈德著;汤长兴,张志松译.
—合肥:安徽科学技术出版社,2001
(养花新风情丛书)
ISBN 7-5337-0929-2

I. 花… II. ①伯… ②汤… ③张… III. 花卉装饰-基本知识 IV. S688.2

中国版本图书馆 CIP 数据核字(2000)第 78070 号

© 1999 Franckh-Kosmos-Verlags-GmbH & Co.,
Stuttgart

Original title: Blumenschmuck

安徽科学技术出版社已获得德国宇宙出版公司的
授权,享有在全球范围独家出版、发行该书的专
有权。

*

安徽科学技术出版社出版

(合肥市跃进路 1 号新闻出版大厦)

邮政编码:230063

电话号码:(0551)2825419

新华书店经销 安徽新华印刷厂印刷

*

开本:880×1230 1/32 印张:2 字数:54 千

2001 年 1 月第 1 版 2001 年 1 月第 1 次印刷

印数:5 000

ISBN 7-5337-0929-2/S·158 定价:15.00 元

(本书如有倒装、缺页等问题请向本社发行科调换)



出版说明

《养花新风情》丛书是我社从德国宇宙出版公司引进版权翻译出版的。这套丛书在很大程度上反映了国外全新的花卉理念，从中您会发现国外的爱花者对花卉的理解和诠释与我们有很多不同，这种差异美，正是我们想向您推荐的。

德国是个十分崇尚园艺的国家，人们的环保意识很强，尤其对花卉的栽培、装饰应用方面情有独钟。花卉的情影举目皆是，无不令人赏心悦目。出版商出版了大量的花卉图书以适应人们的花卉情结，从而促进了花卉技艺的不断进步。德国处于大西洋和东部大陆性气候之间的凉爽的西风带，降雨分布在四季。冬季平均温度在 1.5°C （低地）和 -6°C （山区）之间，七月份低地平均温度为 18°C ，南方山谷为 20°C 左右。德国位于北纬 $45^{\circ}\sim 60^{\circ}$ ，与中国处于同一纬度。从生态学的角度看，德国的花卉及其栽培技术引入我国是适应和适用的。尽管如此，在引进这套丛书时，我们还是很谨慎，尤其对于花卉种类的选择，我们注意选择那些我国也有的共生种，以及已经大量引种成功的洋花洋草，以保障这套丛书在我国的适用性。

我们把精心挑选的这套丛书奉献给大家，期望达到以下目的：一是引进国外先进的养花技术；二是引进国外花卉环境应用的理念和技巧；三是引进国外富有创意的花卉装饰艺术。我们衷心希望，通过这套书的阅读和使用，能够进一步拓展您养花的兴趣，把养花同环保、环境装饰紧密结合起来，在提高花卉技艺的同时，提高生活品质，使您的生活环境更洁净、更美丽。

目 录

诱人的春天

花束和插花带来愉悦 7

迷人的郁金香 8

野草花做主角 10

丁香的等级之分 10

更早开花的木本植被 13

不寻常的花环 14

复活节——大自然宣言 15

桌饰法 16

温馨插花 18

水仙花分置水中 18

鲜花怒放的夏季

门前绽开了异常漂亮的花

——快快行动吧！ 21

玫瑰——爱之花 21

夏季的化身 22

老玫瑰——美好热恋的见证 23

花瓶里的玫瑰 25

水之需求 25

保鲜法 26

桌上花饰 27

金属丝——叶片延长的法宝 31

开满鲜花的花篮 31

来自乡间花园的美 32

鲜花及其美貌 33

醉人的“大杂烩” 35

心境最重要 36



秋季邀来鲜花丰收曲

缤纷的季节丰收曲 41

自然素材 41

圆形花束 42

诱人的向日葵 42

美妙的大丽花 43

大丽花“雕塑” 43

大丽花的最佳剪枝时节 44

菊花在手——好酷! 45

紫菀和百日草 47

秋天最贵重的花 47

浓浓香味植物 48

花及其干燥 48

花的干燥技巧 49

令人神往的冬季——冰花与神秘芳香

枞树枝花环和圣诞树焕然一新 53

富有创意的基督降临节 53

圣诞装饰 53

圣诞节必备香料 53

冬季花饰 56

想入非非 57

仙客来与红鹤亚目花 59

冬绿 60

附录

62

花泥、花插和花饰工具 62





诱人的春天

五颜六色的鲜花，浓浓的绿意和芳香使人流连忘返：一年中的任何其他时节都无法与之相媲美。大自然美景让人心情激荡，植物世界这一无与伦比的美丽吸引了我们，使我们备受感染。

花束和插花带来的愉悦

大自然用水仙花、三色堇和勿忘我问候我们是再美不过的了，尽管有些地方仍是隆冬时节，而这儿却已是五彩缤纷的花的世界。藏红花和雪莲花张开双臂拥抱阳光，迎来这一难忘的季节；鳞茎花相继破土而出，发芽、开花；风信子散发出诱人的浓香，水仙花展示出其迷人的钟形花瓣；郁金香品种多多，姿态万千，甚是惹人喜爱，其花期可持续数周。各种花形差别细微，有的含苞待放，有的鲜花绽放而且还带着芳香，给人们带来几分醉意。三色堇也不甘示弱，带给您从未有过的强烈感觉。

不管是堇菜花还是玫瑰花，都抵不过您用心用鲜花装饰的家园。因此，我这里向您提个建议：请利用大自然在这一美好时节赐予我们的千千万万个机会，纵情地做花束和插花吧！充分发挥我们自己的聪明才智，按照说明一步步来做，很快您就会成功！



七彩花束多么美丽：三色堇、蓝风铃草、郁金香、丁香花、毛茛和装饰用葱，再加些野草活跃一下气氛。将新鲜插花堆修剪成圆形，放在花器边缘，否则花梗短的三色堇就会被遮挡淹没。

水仙花和蒲公英的组合构成了绚丽的春色图（参看左页图）。



茂密的郁金香花束插好后,可在手握处稍上方一点用彩带扎起来。

迷人的郁金香

过去,郁金香非常贵重,就像宝石一样,只能将它们运到国王的花园里。第一批郁金香鳞茎于16世纪传入欧洲,从此,荷兰的育种者们就不辞

辛劳地培育、改进郁金香的品种和特性,取得了很大成功。如今,已有许多不同种类的郁金香。荷兰一直被看做是郁金香王国,不仅在插花领域有了较大发展,而且也扩大了

鳞茎贸易。

郁金香可以算得上是早春最常用的插花花材。到三月底,花园里各式各样的郁金香就已经有很多很多,美丽之至,让人流连忘返。甚至到十二月底

花店里仍有郁金香出售。不知是由于郁金香那清晰的花形，还是因为它所展示出的罕见花色让人们热爱不已，总之，一见到郁金香人们就会心情舒畅。因此，每当要装饰房间时，我们几乎总会买来这漂亮的鳞茎花。

花瓶中的郁金香不仅值得赞赏，它们还可以继续生长，甚至长到和棍子一样粗。因此，每天都应检查花瓶中的水位，并用室温水浇灌。如果花已不再新鲜而且有点凋谢，可以采用以下方法挽救一下：将花一个挨一个摆好并用报纸紧紧包起来，放入桶中，桶内放入花所需的养料和满满一桶室温水。八到十个小时后郁金香就会恢复过来。这种方法最好是在晚上使用。


建议：最好在郁金香含苞未放时就剪下，而且得放入水中，这样保存期会很长。此时，花色应已呈现出来，否则花就不会绽开。郁金香花放入花瓶之前应剪枝并去掉下面的叶子。

1 在制作花束之前应先准备好原料：花、青枝绿叶、刀具、捆扎绳，当然还有花瓶。花束应准备：各种各样的郁金香、球兰、十大功劳和黄杨枝。



2 手松地握成一个拳头，持一株郁金香、球兰和十大功劳嫩枝，花梗和嫩枝螺旋式放置，此外，十大功劳嫩枝要相对短一些，以上全部的花梗和嫩枝已定下基本造型。至此，花束根基牢固，已很漂亮，以后花插得松一些也会很美丽。

3 按螺旋式插上所有的花和青枝绿叶，眼睛要始终注意花束的整体外形。用完所有的材料后，用绳子绑好花束。放入水中之前，应检查花梗底部是否新鲜，不新鲜就剪掉一节。一般要控制水位，必要时补充一些水。





醉人的春天花环：雪莲花、风信子、小水仙花瓣和盛开的杜鹃花插入湿润的新鲜花束中。首先，轻轻平插几片绿叶，然后由内到外插入鲜花。

野草花做主角

金黄的蒲公英不仅给街道和草场增添了几分姿色，在花瓶中也同样楚楚动人。当然，蒲公英剪下之后很快就会耷拉下来，所以剪枝后必须一直保存在水中(要用锋利的刀子剪枝)。注意：溢流出的汁液会留下污斑！


草花主要有：淡紫色的草地碎米荠，蓝色的风信子以及少量的红色郁金香。用草花做花束时，在花束周围还需再点缀几株青草和绿叶(参看左边图片)。



花瓶中的蒲公英也是昂首挺胸。

丁香的等级之分

五月给我们带来的不仅仅是初夏的炎热，还赐予我们丰富的花的世界。花园中、公园里和草场上，群芳吐艳，鲜花盛开。其中就有丁香，其圆形花朵的美丽和不可抗拒的醉人芳香，淡雅圆润。第一次见到丁香，您就会爱上她。不管是谁，只要闻过丁香的花香就永远不会忘掉而且不再对任何其



插入花瓶中的最漂亮的早春之花
花名

花期(月份)

耬斗菜	5~6
山菊	3~5
羚羊草	4~5
桂竹香	4~6
风信子	4~5
水仙花	4
雪莲	3~4
鸢尾属	5
百合花	4~5
麝香兰	3~4
郁金香	3~5
堇菜	3~4

典型的早春清香花束:

这个以郁金香为主要花材,用染料木搭配的花束会使每个房间都充满浓浓的青草香。如果您喜欢这种馨香就可将花束放在门厅里,那种奇特的清香会从门厅散发到所有的房间。

牢记:每天得注意控制水位,郁金香生长需要大量水分。



此花束活泼可爱，其中有：丁香，郁金香和水仙花，它们第一次和红的、黄的报春花“站”在一起。

他开花灌木的花香产生兴趣。给追求浪漫的朋友提一点建议：您若见到五瓣的花朵应该很高兴才是，因为花语中这意味着健康和鸿运。

要想用丁香花束或插花装饰您的家，有很多方式。当然，花瓶中每一花梗的摆放方式都会产生一种特殊的气氛。丁香花的花色有多种：淡紫色、白色、亮紫色、薰衣草色、蓝紫色等；花香也各异，浓淡程度不同，均随

花开的程度和天气而有差异。

丁香越开越艳丽，一般尽量在早晨剪枝，因为此时花梗中有丰富的汁液和活力，晚上也可以。中午最不宜剪枝，因为五月天已很热，炎热会使大多数植物萎缩，花梗剪下后应立即放在水桶中。可按自己的需要做成各种丁香花束。要么单独插，要么和别的小嫩枝、花朵一起制作。应及时除去丁香花束中的落叶，此外，尽

可能把叶子留在花梗旁，去除的叶子可重新与花梗一起做花束。要让花束繁茂，最好再剪几枝绿意浓浓的丁香插上。插入花瓶之前应再用锋利的剪刀斜剪一下花梗。经常宣传的那种拍打花梗以增强其耐久性的方法还未得到证实。这种方法并不能延长花期，相反还加快了花谢过程，因为拍打破坏了植物的内部组织，促成腐败菌的生长发育，不能再吸收水分，进而加速