

总主编 安炳浩 张敏

标准韩国语

同步练习册·第一册

北京大学、复旦大学、对外经济贸易大学、
延边大学等25所大学《标准韩国语》教材编写组共同编写
〔韩〕权今淑 〔韩〕徐祯爱 编



北京大学出版社
PEKING UNIVERSITY PRESS

总主编 安炳浩 张敏

标准韩国语

同步练习册·第一册

北京大学、复旦大学、对外经济贸易大学、
延边大学等25所大学《标准韩国语》教材编写组共同编写
〔韩〕权今淑 〔韩〕徐祯爱 编



北京大学出版社
PEKING UNIVERSITY PRESS

图书在版编目(CIP)数据

标准韩国语同步练习册·第1册 / 安炳浩, 张敏总主编; (韩) 权今淑, (韩) 徐祯爱编.

—北京: 北京大学出版社, 2015.11

ISBN 978-7-301-26447-8

I. ①标… II. ①安… ②张… ③权… ④徐… III. ①朝鲜语—习题集 IV. ①H55-44

中国版本图书馆CIP数据核字(2015)第252334号

书 名	标准韩国语同步练习册·第一册 Biaozhun Hanguoyu Tongbu Lianxice
著作责任者	安炳浩 张 敏 总主编 (韩) 权今淑 (韩) 徐祯爱 编
责任编辑	崔 虎
标准书号	ISBN 978-7-301-26447-8
出版发行	北京大学出版社
地 址	北京市海淀区成府路 205 号 100871
网 址	http://www.pup.cn 新浪微博: @北京大学出版社
电子信箱	zpup@pup.cn
电 话	邮购部 62752015 发行部 62750672 编辑部 62759634
印 刷 者	北京大学印刷厂
经 销 者	新华书店
定 价	787 毫米 × 1092 毫米 16 开本 14.25 印张 300 千字 2015 年 11 月第 1 版 2015 年 11 月第 1 次印刷 37.00 元 (附 MP3 盘 1 张)

未经许可, 不得以任何方式复制或抄袭本书之部分或全部内容。

版权所有, 侵权必究

举报电话: 010-62752024 电子信箱: fd@pup.pku.edu.cn

图书如有印装质量问题, 请与出版部联系, 电话: 010-62756370

前 言

《标准韩国语》自出版以来，受到广大读者的欢迎。应读者的要求，我们组织编写了《标准韩国语同步练习册》，帮助韩国语学习者更好地掌握教材的内容，以达到事半功倍的效果。

本书是《标准韩国语》的配套读物，共三册。内容包括学习要点提示、扩展练习和习题答案。

学习要点提示将每课的教学内容进行全面的梳理和总结，对难点进行必要的提示，使学习者能更全面系统地巩固和掌握所学内容，对教师组织课堂教学也会有切实的帮助。

扩展练习是本书的重点。语言学习离不开练习，尤其是基础语言学习阶段，练习更是必不可少的。尽管教材中提供了一定数量的习题，但主要是配合相关语言点教学而设，远不能满足“在语言中学习语言”，在语言练习中培养、建立语感的需要。为此，我们精心编写了足够量的练习，内容包括教材讲授的知识并参照“韩国语水平考试”的相关要求有所深化，形式上采用与“韩国语能力考试”相同或接近的试题样式，从形式和内容两个方面向“韩国语水平考试”靠拢，以帮助学习者在将来的考试中取得理想的成绩。每个教学单元之后都附有“综合练习”一套，学习者可以以此检测自己本单元学习的效果。

为方便学习者，本书习题均附有答案，部分无标准答案的主观题尽可能提供参考答案或答题提示。

作为《标准韩国语》的配套辅助读物，本书全面反映教材的教学内容，并在此基础上有所拓展和延伸，为学习者语言学习的提高奠定坚实的基础。

目 录

차 례

第 1 课	元音 [모음]	ㅏ, ㅑ, ㅓ, ㅕ, ㅣ	1
第 2 课	辅音 [자음]	ㅂ, ㅃ, ㅍ, ㅑ, ㅓ, ㅕ	7
第 3 课	辅音 [자음]	ㄷ, ㅌ, ㅍ, ㄴ, ㄹ	13
第 4 课	元音 [모음]	ㅡ, ㅞ, ㅟ, ㅛ, ㅜ	19
第 5 课	辅音 [자음]	ㅈ, ㅉ, ㅊ, ㅅ, ㅆ	26
第 6 课	辅音 [자음]	ㅍ, ㅋ, ㆁ, ㅎ	32
综合练习1 [종합연습 1]			37
第 7 课	元音 [모음]	ㅓ, ㅕ, ㅗ, ㅛ, ㅜ, ㅠ	41
第 8 课	元音 [모음]	ㅑ, ㅓ, ㅕ, ㅗ, ㅛ	47
第 9 课	收音 [받침]	ㄱ, ㄴ, ㄷ, ㄹ, ㅁ, ㅂ, ㅇ	53
第 10 课	收音 [받침]	ㅅ, ㅈ, ㅊ, ㅋ, ㅌ, ㅍ, ㅎ, ㅍ, ㅆ	59
第 11 课	双收音 [겹받침]	ㅍ, ㅑ, ㅓ, ㅕ, ㅗ, ㅛ	64
第 12 课	双收音 [겹받침]	ㅑ, ㅓ, ㅕ, ㅗ, ㅛ, ㅜ, ㅠ	69
综合练习2 [종합연습 2]			74
第 13 课	问候 [인사]		77
第 14 课	学校 [학교]		82
第 15 课	昨天 [어제]		87
第 16 课	购物 [물건 사기]		92

第17课 一天作息 [하루 일과]	99
第18课 位置 [위치]	105
综合练习3 [종합연습 3]	111
第19课 点菜 [주문하기]	114
第20课 天气 [날씨]	120
第21课 顺序 [순서]	126
第22课 家庭 [가족]	132
第23课 药店 [약국]	137
第24课 交通 [교통]	143
综合练习4 [종합연습 4]	149
第25课 打电话 [전화하기]	152
第26课 服装 [복장]	158
第27课 兴趣 [취미]	164
第28课 问路 [길 묻기]	170
第29课 近况 [근황]	176
第30课 邮局 [우체국]	182
综合练习5 [종합연습 5]	189
补充单词索引	193
答案	196

第1课

元音 모음

【学习重点】

1. 元音“ㅏ、ㅓ、ㅗ、ㅜ、ㅣ”的发音方法
2. 书写方法
3. 基本单词

<发音 point>

一 发音方法 (발음 방법)

1. ㅏ [a] :

发音时，口自然放开，下颏向下伸，舌尖也随之向下，嘴唇自然放松，口大张，即可发出此音。<ㅏ>与汉语的“阿”的发音方法很相似。

2. ㅓ [ə] :

发音时，比发<ㅏ>口张得小一些，舌要稍微抬起。与汉语“的”(de)的元音相近。

3. ㅗ [o] :

发音时，口稍微张开，双唇向前拢成圆形，舌后部自然抬起。要注意双唇拢成圆形后应保持不动，否则容易发成汉语的“欧”(ou)，变为二合元音。

4. ㅜ [u] :

发音时，口比发<ㅗ>时张得更小些，双唇拢成圆形。<ㅜ>与汉语拼音“乌”(u)的发音较相似。

5. ㅣ [i] :

发音时，口稍微张开，舌面抬起贴近上腭，双唇向左右自然拉开。它与汉语“衣”(yī)的发音相近。

二 跟读 (잘 듣고 따라 읽으세요.)

- | | | |
|-------------|-------------|-------------|
| 1. 아 ... 어 | 2. 어 ... 아 | 3. 어 ... 어 |
| 4. 오 ... 우 | 5. 우 ... 오 | 6. 오 ... 오 |
| 7. 이 ... 아 | 8. 이 ... 어 | 9. 이 ... 오 |
| 10. 아 ... 이 | 11. 어 ... 이 | 12. 오 ... 이 |
| 13. 우 ... 이 | 14. 어 ... 오 | 15. 어 ... 어 |

三 听后选择正确答案 (잘 듣고 맞는 것을 고르세요.)

- | | | | | |
|--------|-----|-----|-----|-----|
| 1. ① 아 | ② 어 | ③ 오 | ④ 우 | ⑤ 이 |
| 2. ① 아 | ② 어 | ③ 오 | ④ 우 | ⑤ 이 |
| 3. ① 아 | ② 어 | ③ 오 | ④ 우 | ⑤ 이 |
| 4. ① 아 | ② 어 | ③ 오 | ④ 우 | ⑤ 이 |
| 5. ① 아 | ② 어 | ③ 오 | ④ 우 | ⑤ 이 |

四 跟读 (잘 듣고 따라 읽으세요.)

- | | | |
|-------|-------|-------|
| 1. 아이 | 2. 아우 | 3. 어이 |
| 4. 오이 | 5. 우 | 6. 이 |

五 听后选择正确答案 (잘 듣고 맞는 것을 고르세요.)

- | | | | | |
|---------|------|------|------|-----|
| 1. ① 아이 | ② 아우 | ③ 어이 | ④ 오이 | ⑤ 우 |
| 2. ① 아이 | ② 아우 | ③ 어이 | ④ 오이 | ⑤ 우 |
| 3. ① 아이 | ② 아우 | ③ 어이 | ④ 오이 | ⑤ 우 |
| 4. ① 아이 | ② 아우 | ③ 어이 | ④ 오이 | ⑤ 우 |
| 5. ① 아이 | ② 아우 | ③ 이 | ④ 오이 | ⑤ 우 |
| 6. ① 아이 | ② 아우 | ③ 이 | ④ 오이 | ⑤ 우 |

<词汇 check>

一 书写练习 (쓰기 연습)

书写的基本原则：从上到下，由左至右。

ㅏ	ㅏ	ㅏ																		
ㅑ	ㅑ	ㅑ																		
ㅓ	ㅓ	ㅓ																		
ㅕ	ㅕ	ㅕ																		
ㅗ	ㅗ	ㅗ																		

二 书写练习 (쓰기 연습)

注意：韩国语为音位文字，书写时以音节为单位。书写元音音节时，须在其左侧或上部划一个圆圈。这个圆圈不表示任何音值，只起到修饰文字字形的意义。元音<ㅏ, ㅑ, ㅓ, ㅕ, ㅗ>应书写为<아, 어, 오, 우, 이>。

아	아	아																		
어	어	어																		
오	오	오																		
우	우	우																		
이	이	이																		

三 书写练习 (쓰기 연습)

아이	아이	아이																		
어이	어이	어이																		
오이	오이	오이																		

아우	아우	아우					
우	우	우					
이	이	이					

<理解 exercise>

一 听后连线选择 (잘 듣고 맞는 것을 연결하세요.)

- | | |
|--------|-------|
| 1. 아 • | • ㉠ 이 |
| 2. 어 • | • ㉡ 우 |
| 3. 오 • | • ㉢ 오 |
| 4. 우 • | • ㉣ 어 |
| 5. 이 • | • ㉤ 아 |

二 听后纠错 (잘 듣고 틀린 것을 고르세요.)

- | | | | |
|-------|----|----|----|
| 1. ①아 | ②어 | ③오 | ④우 |
| 2. ①우 | ②어 | ③오 | ④이 |
| 3. ①오 | ②우 | ③이 | ④아 |
| 4. ①이 | ②우 | ③오 | ④우 |

三 听写 (잘 듣고 쓰세요.)

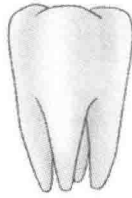
1. _____
2. _____
3. _____
4. _____
5. _____

四 看图选择正确答案 (그림을 보고 맞는 것을 골라 쓰세요.)

아이 어이 아우 오이 우 이



1. _____



2. _____



3. _____

五 选择图并连线标识 (맞는 그림을 연결하세요.)


1. 안녕! 你好! •

• ㉠



2. 안녕하세요? 您好! •

• ㉡



3. 안녕히 가세요. 再见, 请走好! •

• ㉢



六 选择正确答案 (맞는 것을 고르세요.)

(1.) 다르고 (2.) 다르다. (会说的惹人笑, 不会说的惹人跳。)

① 아

② 오

③ 어

④ 우

⑤ 이

第2课

辅音 자음

【学习重点】

1. 辅音“ㅂ, ㅃ, ㅄ, ㅁ”的发音方法
2. 书写方法
3. 基本单词

<发音 point>

一 发音方法 (발음 방법)

1. ㅂ [p] (b):

发音时双唇紧闭，然后用气流把双唇冲开，爆发成音。<ㅂ>与汉语拼音 b (把 (bǎ)，不 (bù)，笔 (bǐ) 等字的声母) 相似。

2. ㅃ [p'] (p):

发音方法与辅音<ㅂ>基本相同，只是发<ㅃ>时，需要送气。<ㅃ>与汉语拼音 p (破 (pò)，皮 (pí)，坡 (pō) 的声母) 相似。

3. ㅄ [p'] :

发音时，口形与<ㅂ>相同，但声门要紧闭，使气流在喉头受阻，然后冲破声门而出，产生挤喉现象，由于汉语中没有与之相似的音，所以辨别和模仿起来都有一定难度。

4. ㅁ [m] :

发音时，先紧闭双唇，然后使气流从鼻腔中泄出，同时振动声带与汉语拼音 m (如摸 (mō)，门 (mén) 的声母) 相似。

二 跟读 (잘 듣고 따라 읽으세요.)

- | | | |
|-------------|-------------|-------------|
| 1. 버 ... 바 | 2. 뽀 ... 뿌 | 3. 마 ... 머 |
| 4. 푸 ... 피 | 5. 빠 ... 버 | 6. 빼 ... 바 |
| 7. 무 ... 뽀 | 8. 포 ... 푸 | 9. 비 ... 뽀 |
| 10. 머 ... 모 | 11. 버 ... 빼 | 12. 피 ... 뽀 |

三 听后选择正确答案 (잘 듣고 맞는 것을 고르세요.)

- | | | | | |
|--------|-----|-----|-----|-----|
| 1. ① 바 | ② 파 | ③ 빠 | ④ 비 | ⑤ 피 |
| 2. ① 바 | ② 파 | ③ 빠 | ④ 비 | ⑤ 피 |
| 3. ① 바 | ② 파 | ③ 빠 | ④ 비 | ⑤ 피 |
| 4. ① 바 | ② 파 | ③ 빠 | ④ 비 | ⑤ 피 |
| 5. ① 바 | ② 파 | ③ 빠 | ④ 비 | ⑤ 피 |
| 6. ① 무 | ② 모 | ③ 부 | ④ 포 | ⑤ 푸 |
| 7. ① 무 | ② 모 | ③ 부 | ④ 포 | ⑤ 푸 |
| 8. ① 무 | ② 모 | ③ 부 | ④ 포 | ⑤ 푸 |

四 跟读 (잘 듣고 따라 읽으세요.)

- | | | |
|-------|-------|-------|
| 1. 뽀뽀 | 2. 아빠 | 3. 무 |
| 4. 아이 | 5. 파 | 6. 바보 |
| 7. 아우 | 8. 피 | 9. 모 |

五 听后选择正确答案 (잘 듣고 맞는 것을 고르세요.)

- | | | | | |
|---------|------|------|------|------|
| 1. ① 바보 | ② 아빠 | ③ 뽀뽀 | ④ 아이 | ⑤ 아우 |
| 2. ① 바보 | ② 아빠 | ③ 뽀뽀 | ④ 아이 | ⑤ 아우 |
| 3. ① 바보 | ② 아빠 | ③ 뽀뽀 | ④ 아이 | ⑤ 아우 |
| 4. ① 무 | ② 모 | ③ 부 | ④ 포 | ⑤ 푸 |
| 5. ① 무 | ② 모 | ③ 부 | ④ 포 | ⑤ 푸 |

<词汇 check>

一 书写练习 (쓰기 연습)

ㄷ	ㅌ	ㄸ									
ㄹ	ㄺ	ㄻ									
ㅂ	ㅃ	ㅆ									
ㅍ	ㅑ	ㅓ									

二 书写练习 (쓰기 연습)

注意：韩国语文字以音节为单位，辅音必须与元音结合才能构成音节。书写的基本原则是，从上到下，由左至右。

	ㅏ	ㅑ	ㅓ	ㅕ	ㅗ
ㄷ	다				
ㄹ	과				
ㅂ	빠				
ㅍ	파				

三 书写练习 (쓰기 연습)

아빠	아빠	아빠						
마보	마보	마보						
뽀뽀	뽀뽀	뽀뽀						
비	비	비						
파	파	파						
피	피	피						
모	모	모						
무	무	무						

또	또	또						
배	배	배						
더	더	더						
크다	크다	크다						
보다	보다	보다						

<理解 exercise>

一 听后连线选择 (잘 듣고 맞는 것을 연결하세요.)

모	과	보	머	바
포	뿌	푸	빠	
뽀	뼈	무	피	버

(Note: A line connects '모' to '뿌' in the original image.)

二 听写 (잘 듣고 쓰세요.)


1. _____
2. _____
3. _____
4. _____
5. _____
6. _____
7. _____

三 看图选择正确答案 (그림을 보고 맞는 것을 골라 쓰세요.)

피 무 아빠 뽀뽀 파 모



1. _____



2. _____



3. _____



4. _____



5. _____



6. _____

四 参照例子构词 (단어를 완성하세요.)

<例 (보기) >

ㅏ	ㅣ
---	---

小孩

ㅏ	ㅣ
---	---

1.

ㅏ	ㅏ
---	---

爸爸

2.

ㅣ

雨

3.

ㅏ	ㅏ
---	---

亲亲

4.

ㅏ

萝卜

5.

ㅏ	ㅏ
---	---

6.

ㅏ
