

# 轻松装修

# 现代厨房装修宝典

德赛工作室 编著

如何跟装修公司谈判

装修买材料为什么总花冤枉钱

厨房四种经典色彩搭配

铜制水管好处多

橱柜门材料多选择

“六看”橱柜判优劣

厨房风水开运

怎样识别人造大理石

中国建材工业出版社



# 現代國際學術交流



2023年10月

图书在版编目 (CIP) 数据

现代厨房装修宝典 / 德赛工作室 编著. — 北京: 中国  
建材工业出版社, 2005.4

(彩色图解实用家居装修工具书)

ISBN 7—80159—894—6

I.现... II.德... III.厨房—室内装修—图解  
IV.TU767—64

中国版本图书馆 CIP 数据核字 (2005) 第 031406 号

责任编辑: 郑奕  
策 划: 李大军  
装帧设计: 向蕾  
文稿统筹: 周静

轻松装修

现代厨房装修宝典

德赛工作室 编著

图片摄影: 狄婕 楚迪 潘捷 高金卓 刘颖  
苏光 王子龙 徐凤娟

室内设计: 郑偌弘 黄磊 董烨 王海涛 李宇彤  
建勋 张红军 韩建宏 文明 洪福

出版发行: **中国建材工业出版社**

地 址: 北京市西城区车公庄大街6号

邮 编: 100044

经 销: 全国各地新华书店

制 版: 北京精制轩彩色制版有限公司

印 刷: 北京印刷集团有限责任公司 印刷二厂

开 本: 889mm × 1194mm 1/20

印 张: 4

字 数: 8千字

版 次: 2005年4月第1版

印 次: 2005年4月第1次

定 价: 23.00元

网上书店: [www.ecoo1100.com](http://www.ecoo1100.com)

本书如出现印装质量问题, 由我社发行部负责调换。联系电话: (010) 88386904



776004  
776004

100767-64/4798



# 现代厨房装修宝典

德赛工作室 编著

中国建材工业出版社



### 为什么要看这本书

你想拥有一个温馨的家吗？

你想让这个承载着爱情的房间充满温情吗？

你想与爱人孩子一道享受这个“宁静的港湾”所带来的乐趣吗？

还等什么，快快翻开这本装修秘籍

每一页都含着一个装修密码

每一页都是一个崭新的开始

每一页里都为你营造着与众不同的生活品味

这本书为你提供全面的装修支持，内容包括：装修公司的选择、装修程序、设计要点、施工方法、光色搭配、质量验收、维护保养以及家居风水等。

这真是《轻松装修》买到手，家居装修不用愁，在这里充分体现你的想法，完美达到你的要求。

有人说：装修的日子不堪回首，但是《轻松装修》会让你的家居美仑美奂，生活幸福永远！

请打开吧，装修业主的必备工具书！

### 本书告诉你

- 装修其实很简单，你的梦想将会实现
- 省下一半钱的方法
- 怎样使自己的装修70年不会过时
- 怎样保证自己的装修符合环保标准


### 本书没讲到的

- 错误和即将过时的装修
- 疲于奔命，费力费时的装修
- 与施工队纠纷不断的装修
- 质量低劣，偷工减料的装修



# CONTENTS 目录

彩色厨房	4
精巧厨房	22
专业厨房	38
古典厨房	52
酷感厨房	64
新乡村厨房	70



如何跟装修公司谈判	4
防范装修陷阱有对策	6
<b>装修买材料为什么总花冤枉钱</b>	8
厨房里色彩的YES & NO	10
开放式厨房设计五注意	12
一表在手, 轻松装修	14
巧妙利用厨房空间	14
厨房四种经典色彩搭配	16
家装易患的十种“疾病”(上)	18
家装易患的十种“疾病”(下)	20
厨房不可忽视这些五金件	22
规范装修要做到“四多”	24
<b>厨房以“小”见“大”</b>	26
厨房装修要点把握	28
选购排油烟机的五大要点	30

厨房设备安装要领	33
厨房里的“Y”“N”学	34
人造石台面的清洁保养重点	36
破除风水禁忌的设计(一)	38
破除风水禁忌的设计(二)	40
铜制水管好处多	42
处理保温墙开裂有妙招	45
橱柜门材料多选择	46
厨房设备设计尺寸有标准	48
厨房家具正确使用方法	50
“六看”橱柜判优劣	52
<b>内墙涂料选购方法</b>	54
厨房家具保养方法	56
橱柜还是选购更好	58
各种台面大比拼	60
厨房风水开运	62
装上一个环保的家	64
开放式厨房优势	66
<b>厨房设计“七十二变”</b>	70
怎样识别人造大理石	72
家装监理监理些什么	74
家装流程——末期验收	76
不再害怕厨房的清洁保养	78



轻松装修

# 彩色厨房

如何跟 Kitchen 装修公司 Negotiate 谈判

1. 与装修公司谈判家庭思想要统一

家中每个人一套意见，使装修公司在对居室的设计上较难做到统一，造成风格上的不一致。

建议在与装修公司接触前，家庭内部的思想要统一，这是保证完美设计的基础，也是保证施工质量最关键的一步。

2. 与装修公司谈判时应准备和注意的问题

业主对居室的房型和周围环境要有一个大致的了解，对装修档次要有一个初步定位。业主应根据家庭经济承受能力和住宅条件做到“量力而行”。

装修的材料费用多少，决定了人工费用和管理费用，因此，业主要充分了解承包单位材料单价，以便谈判时心中有数。

3. 居室装修分“全包”与“清包”两种形式

全包的总装修费用应包括清除建筑垃圾和运输等费用。如果是业主提出要自行采购部分材料和设备项目，应该在合同中具体列出清单，以便在总装修费中扣除其款项，人工费应参考市场指导价计价。

清包则是不含清除建筑垃圾和运输等费用的，这种装修也要在合同中写明。



陶器

◇ 珠红色与淡黄色的搭配，使厨房看上去舒适、明快





◇酒红色的运用，使由阳台改装的小厨房提神不少



◇用不同材质的地面设计区分客厅、就餐区、厨房是很容易的



◇就餐区设在厨房内，从色彩到布局，营造出舒适的就餐环境



◇岛型工作台设计适合于空间较大的厨房





◇绿色植物进驻厨房，既可以美化厨房，又赏心悦目



◇U型灶台设计，方便主人料理食物



◇淡淡的浅色，使厨房显得干净整洁

## 防范 KEEP AWAY 装修陷阱 有对策

### 陷阱一 家装合同中设套

#### 对策

1. 认真对待签合同这件事

切记，细致阅读合同，不能让装修公司有机可乘。

2. 用自己准备的合同

选择由国家有关部门（一般是各地的装饰协会）统一制定的合同文书，可从网上下载，不要使用由企业自己制定或擅自改变了合同条款的文书。

3. 不要怕麻烦

在签订合同时，如果对约定的责任、义务尚有不清楚，或者有超出合同内容的一些地方，要当场签订补充协议，阐明双方权责及违约方的赔偿办法，不要采用口头约定的办法。

### 陷阱二 材料虚报价

#### 对策：

1. 要与装修公司的相关人员核实所报项目的真实情况，防止虚报谎报。



2.要弄清自己所需要的材料、施工程序以及服务项目。对弄不清楚的材料,不要怕麻烦,可到装饰装修材料市场去咨询了解,做到心中有数。

3.要有详细的施工图。

在施工图上标明详细的施工做法和材料品名、等级作为合同附件,仔细检查报价单所列项目的名称、数量、单价和总价。

### 陷阱三.偷工减料暗牟利

对策:

1.选择具有合法营业执照,具备装饰装修资质证书,有固定的办公经营场所和固定的设计施工队伍,信誉有保证的装修公司。

2.要认真检查施工方估算的工程面积,使用的各种材料规格、等级,弄明白工程造价、质量是否与实际相符。

3.当装修结束后,验收工程质量最好请有关质量监督检测部门一道,逐一核对、查找问题,防范于未然。=



◇明暗色调的搭配设计被一抹红打破



◇厨房里的颜色应有尽有,厨房里的设备也应有尽有,这就是一种应有尽有的享受



陶器

搭配饰物





## 装修买材料

Material 为什么总花  
not worthwhile 冤枉钱

资料统计，业主自己购买材料，一般多花10%左右的钱。那么业主的冤枉钱究竟花在了哪儿了呢？

### 1. 买高价货

材料商对材料所定的价格一般都有几种，业主自己去买与装修公司去买是两套价，给同样的折扣其实所得到的结果也是不同的。

有的商家甚至每天都准备一本出货单，先写好卖出了多少套商品，并标明上面的每套单价，而当您花了和它一样的钱，也许比它还要低时，就会觉得优惠太多了。

### 2. 买劣质货


例如瓷砖有优等品和一等品之分，二者在外观上非专业人员很难分辨，价格也有很大差别。

### 3. 买冤枉货

由于不懂材料，材料商往往会推荐利润高的材料及一些积压货。如做家具时，一些承重部位需用木芯板，而一些容易变形的地方需用细芯板，材料商可能会全部推荐价格较高的细芯板。=



◇伸出的操作台用于备餐？用于进餐？你有多少种想法，它就有多少种功用



◇不同材质的运用，为厨房带来了变化，小日子由这里升温



◇嫩绿色墙面以玫瑰红搭配，厨房像由玫瑰花丛装扮的一样





◇到处都是暖暖的，厨房更是暖暖的



◇突兀的蓝色调起到了标新立异的作用，成为厨房的点睛之笔



◇整体搭配由上至下，颇具动感



◇红白相间有种节奏感，烹饪也变得轻松起来





◇ 橱柜的黄色，扩大了厨房空间，使不大的厨房看起来更亮堂些

名称	YES	NO
橱柜色彩	在厨房装修、布置家具和陈设小物件的过程中，色彩设计的大原则是协调统一。对厨房家具色彩的色系要求，要能够表现出干净、刺激食欲和使人愉悦的特征。	不可用立体感强的图案，或明暗对比强的材料，这不仅会使厨房面积显得狭小，而且容易产生高低不平、凹凸不平的错觉。
厨房墙面色彩	乳白色和白色，给人以明亮、洁净、清爽的感觉。有时也可将厨具的边缝配以其他颜色，如奶棕色、黄色或红色，目的在于调剂色彩，特别是在餐厨合一的厨房环境中，运用一些暖色调的颜色，与洁净的冷色相配，有利于促进食欲。	厨房墙面不宜使用反差过大、过多过杂的色彩。墙面装饰也要结合灯光的色彩安排。一般配以冷色为宜，如白色。此外厨房墙面的装饰还要注意一点，就是装饰材料要尽量耐脏，而且要易于清洁，这是由厨房的特殊功能决定的。



◇ 整个厨房看上去简洁、舒畅






◆ 明朗的黄色，伴你从早到晚一天的好心情



◆ 厨房设备材质属于易清洁型的，而颜色鲜明轻快，使人做起活来轻松愉快



◆ 厨房也是居室的一部分，它同样需要温馨、宁静、淡雅





## 开放式厨房

设计 注意  
OPEN Kitchen

开放式厨房设计时要注意以下五点:

### 1. 空间改造要巧妙

每个厨房空间在建造时均会有防火墙或过顶梁等基本结构,对厨房隔墙改造时,一定要考虑结构的现有情况,做到“因势利导,巧妙利用”。

如果要改造的墙体上有过梁,可将它改造成吧台灯光顶棚,而不能将它拆除,以免影响到建筑结构的稳定性。

### 2. 家具橱柜风格要统一


如果格局是餐、厨、客一体式的,就要考虑客厅、餐厅的家具与厨房家具的和谐,确保“开放式厨房”能自然地融入到整体家居氛围中。

### 3. 回转空间要足够

餐桌椅在开放式厨房间的摆放,不能影响烹饪操作空间。



◇在黑色与白色中点缀上灰色,构成了永恒的经典



搭配饰物

◇各种支架、隐藏柜、抽屉的运用为厨房提供了丰实的储物空间





◇交错的蓝色运用增添了设计的变化，使得厨房用具有了韵律美



◇简洁明快，狭小的空间就显得不太局促了

当餐椅拉出时，椅背距橱柜要在1米以上，而一般的餐桌椅至少要占2米的宽度，再加上橱柜的进深，就要求厨房长或宽的一边至少在3.6米以上。

#### 4.通风除烟要加强

开放式厨房的炉具，应考虑选用不会产生太多油烟的厨房用具。因此大功率排油烟机是开放式厨房不可缺少的“除烟卫士”。

#### 5.储物空间要留足

开放式厨房的台面不应放过多的炊具，以保证其美观性。因此需要橱柜的储物功能尽可能大一些，能将一切的“不美观”都装到柜子中。=

灯具



◇狭小的空间内设计要简洁明快





阶段	工作项目	工种											
		业务经理	设计师	力工	电工	瓦工	木工	油工	理石工	玻璃工	清洁工		
设计阶段	1 装修公司：与2~3家装修公司洽谈即可	✓											
	2 确定设计方案：测量房屋、初步方案设计、修改，确定最佳方案		✓										
	3 签定合同：按有关标准合同确定内容，双方签字盖章	✓											
施工阶段	4 进场放线：画出水暖线路、供电照明线路的改造位置		✓										
	5 折旧项目：拆墙、按标注凿管线沟		✓	✓									
	6 管线安装项目：水暖管、电路管线安装就位				✓	✓							
	7 砌筑、粘贴项目：砌墙、卫浴间地面防水、抹平水暖管沟、电线管沟、固定插座盒、贴墙砖、地砖					✓							
	8 木作业项目：吊顶、包门窗口、家具、壁柜、安天花线、验门、安装小五金、软包、橱柜						✓						
	9 理石项目：橱柜台面、窗台台面、洗手盆台面								✓				
	10 洗浴设备项目：安装厨房洗菜盆、水龙头；卫浴间洗手盆、浴盆、浴房、浴器、座便及各种水龙头				✓								
	11 油漆项目：喷（刷）门及门窗口、家具，粉刷天花、墙面、贴壁纸								✓				
	12 电气项目：安装插座、灯具、换气扇、浴霸、排烟设备、消毒设备					✓							
	13 木作业：铺地板、安装门及五金、踢脚线						✓						
14 玻璃项目：安装玻璃										✓			
验收阶段	15 清洁项目：清扫、擦拭	✓											✓
	16 进户：最少30天以后才能搬进新居												

## 巧妙利用厨房空间

### 1.善用墙面

**挂件** 金属挂件的出现在一定程度上可以帮你收纳零散的东西，在墙面上安装横杆、挂钩，以便放置可吊式物品和工具，特别是烹饪过程中常用的东西，如刀具、铲子、餐具等都挂起来，

看起来整齐，用时拿取也会很方便。

**搁板** 在墙面上设置搁板，则能起到更强的收纳功能。像喝水的杯子，各种不锈钢的小锅，存放调味品的调料瓶，甚至可以放些相框、花瓶。既省去其他的收纳空间，又调节了枯燥的厨房