

博  
雅

标准韩国语丛书

# 标准 韩国语

第一册 (第6版)

## 同步练习册

北京大学、复旦大学、对外经济贸易大学、  
延边大学等25所大学《标准韩国语》教材编写组共同编写

安炳浩 张敏 总主编

〔韩〕权今淑 〔韩〕徐祯爱 编



北京大学出版社  
PEKING UNIVERSITY PRESS

# 标准韩国语

第一册 (第6版)

## 同步练习册

北京大学、复旦大学、对外经济贸易大学、  
延边大学等25所大学《标准韩国语》教材编写组共同编写

安炳浩 张敏 总主编

〔韩〕权今淑 〔韩〕徐祯爱 编



北京大学出版社  
PEKING UNIVERSITY PRESS

## 图书在版编目 (CIP) 数据

标准韩国语第一册第6版同步练习册 / 安炳浩, 张敏总主编, (韩) 权今淑, (韩) 徐祯爱编.  
—北京: 北京大学出版社, 2016.4

(标准韩国语丛书)

ISBN 978-7-301-27049-3

I. ① 标… II. ① 安… ② 张… ③ 权… ④ 徐… III. ① 朝鲜语 - 习题集 IV. ① H55-44

中国版本图书馆 CIP 数据核字 (2016) 第 074516 号

- |       |  |
|-------|--|
| 书 名   | 标准韩国语 第一册 (第 6 版) 同步练习册<br>BIAOZHUN HANGUOYU DI-YI CE (DI-LIU BAN) TONGBU LIANXICE |
| 著作责任者 | 安炳浩 张 敏 总主编 (韩) 权今淑 (韩) 徐祯爱 编  |
| 责任编辑  | 张 冰 崔 虎  |
| 标准书号  | ISBN 978-7-301-27049-3   |
| 出版发行  | 北京大学出版社  |
| 地 址   | 北京市海淀区成府路 205 号 100871   |
| 网 址   | http://www.pup.cn 新浪微博: @北京大学出版社   |
| 电子信箱  | zpup@pup.cn  |
| 电 话   | 邮购部 62752015 发行部 62750672 编辑部 62759634   |
| 印 刷 者 | 北京大学印刷厂  |
| 经 销 者 | 新华书店   |
|       | 787 毫米 × 1092 毫米 16 开本 15.5 印张 312 千字  |
|       | 2016 年 4 月第 1 版 2016 年 4 月第 1 次印刷  |
| 定 价   | 42.00 元 (附 MP3 盘 1 张)  |

未经许可, 不得以任何方式复制或抄袭本书之部分或全部内容。

**版权所有, 侵权必究**

举报电话: 010-62752024 电子信箱: fd@pup.pku.edu.cn

图书如有印装质量问题, 请与出版部联系, 电话: 010-62756370

# 前 言

《标准韩国语》自出版以来，受到广大读者的欢迎。应读者的要求，我们组织编写了《标准韩国语同步练习册》，帮助韩国语学习者更好地掌握教材的内容，以达到事半功倍的效果。

本书是《标准韩国语》的配套读物，共三册。内容包括学习要点提示、扩展练习和习题答案。

学习要点提示将每课的教学内容进行全面的梳理和总结，对难点进行必要的提示，使学习者能更全面系统地巩固和掌握所学内容，对教师组织课堂教学也会有切实的帮助。

扩展练习是本书的重点。语言学习离不开练习，尤其是基础语言学习阶段，练习更是必不可少的。尽管教材中提供了一定数量的习题，但主要是配合相关语言点教学而设，远不能满足“在语言中学习语言”，在语言练习中培养、建立语感的需要。为此，我们精心编写了足够量的练习，内容包括教材讲授的知识并参照“韩国语水平考试”的相关要求有所深化，形式上采用与“韩国语能力考试”相同或接近的试题样式，从形式和内容两个方面向“韩国语水平考试”靠拢，以帮助学习者在将来的考试中取得理想的成绩。每个教学单元之后都附有“综合练习”一套，学习者可以以此检测自己本单元学习的效果。

为方便学习者，本书习题均附有答案（为方便教学，原附在教科书里的“参考答案”也移至《同步练习册》里），部分无标准答案的主观题尽可能提供参考答案或答题提示。

作为《标准韩国语》的配套辅助读物，本书全面反映教材的教学内容，并在此基础上有所拓展和延伸，为学习者语言学习的提高奠定坚实的基础。

# 目录 차례

第 1 课 元音 [모음]	ㅏ, ㅑ, ㅓ, ㅕ, ㅣ	1
第 2 课 辅音 [자음]	ㅂ, ㅃ, ㅍ, ㅍ	6
第 3 课 辅音 [자음]	ㄷ, ㅌ, ㅈ, ㅊ, ㄹ	12
第 4 课 元音 [모음]	ㅡ, ㅞ, ㅟ, ㅠ, ㅡ	18
第 5 课 辅音 [자음]	ㅈ, ㅊ, ㅆ, ㅍ, ㅍ	25
第 6 课 辅音 [자음]	ㄱ, ㅋ, ㆁ, ㅎ	30
综合练习1 [종합연습 1]		35
第 7 课 元音 [모음]	ㅓ, ㅕ, ㅗ, ㅛ, ㅜ, ㅠ	38
第 8 课 元音 [모음]	ㅜ, ㅠ, ㅡ, ㅟ, ㅡ	44
第 9 课 收音 [받침]	ㄱ, ㄴ, ㄷ, ㄹ, ㅁ, ㅂ, ㅇ	50
第 10 课 收音 [받침]	ㅅ, ㅈ, ㅊ, ㅋ, ㅌ, ㅍ, ㅎ, ㄱ, ㅍ	55
第 11 课 双收音 [겹받침]	ㄱㅅ, ㅅㅅ, ㅅㅈ, ㅈㅈ, ㅈㅊ	60
第 12 课 双收音 [겹받침]	ㄹㅅ, ㄹㅈ, ㄹㅊ, ㄹㅌ, ㄹㅍ, ㄹㅎ	64
综合练习2 [종합연습 2]		69
第 13 课 问候 [인사]		72
第 14 课 学校 [학교]		77
第 15 课 昨天 [어제]		82
第 16 课 购物 [물건 사기]		87



标准韩国语 第一册 (第6版) 同步练习册

第17课 一天作息 [하루 일과]	94
第18课 位置 [위치]	100
综合练习3 [종합연습 3]	106
第19课 点菜 [주문하기]	109
第20课 天气 [날씨]	115
第21课 顺序 [순서]	121
第22课 家庭 [가족]	127
第23课 药店 [약국]	132
第24课 交通 [교통]	138
综合练习4 [종합연습 4]	144
第25课 打电话 [전화하기]	147
第26课 服装 [복장]	153
第27课 兴趣 [취미]	159
第28课 问路 [길 묻기]	165
第29课 近况 [근황]	171
第30课 邮局 [우체국]	177
综合练习5 [종합연습 5]	184
练习册答案	188
教科书答案	214

# 第 1 课 元音 모음

## 【学习重点】

1. 元音 “ㅏ、ㅑ、ㅓ、ㅕ、ㅣ” 的发音方法
2. 书写方法
3. 基本单词

## <发音 point>

### 一 发音方法 (발음 방법)

#### 1. ㅏ [a] :

发音时，口自然放开，下颚向下伸，舌尖也随之向下，嘴唇自然放松，口大张，即可发出此音。<ㅏ>与汉语“阿”的发音方法很相似。

#### 2. ㅑ [ɛ] :

发音时，比发<ㅏ>口张得小一些，舌要稍微抬起。与汉语“的(de)”的元音相近。

#### 3. ㅓ [o] :

发音时，口稍微张开，双唇向前拢成圆形，舌后部自然抬起。要注意双唇拢成圆形后应保持不动，否则容易发成汉语的“欧(ou)”，变为二合元音。

#### 4. ㅕ [u] :

发音时，口比发<ㅓ>时张得更小些，双唇拢成圆形。<ㅕ>与汉语拼音“乌(u)”的发音较相似。

#### 5. ㅣ [i] :

发音时，口稍微张开，舌面抬起贴近上腭，双唇向左右自然拉开。它与汉语“衣(yī)”的发音相近。

### 二 跟读 (잘 듣고 따라 읽으세요.)

1. 아 ... 어

2. 어 ... 아

3. 어 ... 어

4. 오 ... 우

5. 우 ... 오

6. 오 ... 오

7. 이 ... 아

8. 이 ... 어

9. 이 ... 오

10. 아 ... 이                      11. 어 ... 이                      12. 오 ... 이  
 13. 우 ... 이                      14. 어 ... 오                      15. 어 ... 어

三 听后选择正确答案 (잘 듣고 맞는 것을 고르세요.)

1. ① 아                      ② 어                      ③ 오                      ④ 우                      ⑤ 이  
 2. ① 아                      ② 어                      ③ 오                      ④ 우                      ⑤ 이  
 3. ① 아                      ② 어                      ③ 오                      ④ 우                      ⑤ 이  
 4. ① 아                      ② 어                      ③ 오                      ④ 우                      ⑤ 이  
 5. ① 아                      ② 어                      ③ 오                      ④ 우                      ⑤ 이

四 跟读 (잘 듣고 따라 읽으세요.)

1. 아이                      2. 아우                      3. 어이  
 4. 오이                      5. 우                      6. 이

五 听后选择正确答案 (잘 듣고 맞는 것을 고르세요.)

1. ① 아이                      ② 아우                      ③ 어이                      ④ 오이                      ⑤ 우  
 2. ① 아이                      ② 아우                      ③ 어이                      ④ 오이                      ⑤ 우  
 3. ① 아이                      ② 아우                      ③ 어이                      ④ 오이                      ⑤ 우  
 4. ① 아이                      ② 아우                      ③ 어이                      ④ 오이                      ⑤ 우  
 5. ① 아이                      ② 아우                      ③ 이                      ④ 오이                      ⑤ 우  
 6. ① 아이                      ② 아우                      ③ 이                      ④ 오이                      ⑤ 우

<词汇 check>

一 书写练习 (쓰기 연습)

书写的基本原则：从上到下，由左至右。

ㅏ	ㅏ	ㅏ									
ㅑ	ㅑ	ㅑ									



ㅏ	ㅏ	ㅏ									
ㅓ	ㅓ	ㅓ									
ㅣ	ㅣ	ㅣ									

## 二 书写练习 (쓰기 연습)

注意：韩国语为音位文字，书写时以音节为单位。书写元音音节时，须在其左侧或上部画一个圆圈。这个圆圈不表示任何音值，只起到修饰文字字形的作用。元音<ㅏ, ㅓ, ㅗ, ㅜ, ㅣ>应书写为<아, 어, 오, 우, 이>。

아	아	아									
어	어	어									
오	오	오									
우	우	우									
이	이	이									

## 三 书写练习 (쓰기 연습)

아이	아이	아이									
어이	어이	어이									
오이	오이	오이									
아우	아우	아우									
우	우	우									
이	이	이									

## <理解 exercise>

一 听后连线选择 (잘 듣고 맞는 것을 연결하세요.)

1. 아 •	• ㉠ 이
2. 어 •	• ㉡ 우
3. 오 •	• ㉢ 오
4. 우 •	• ㉣ 어
5. 이 •	• ㉤ 아

二 听后纠错 (잘 듣고 틀린 것을 고르세요.)

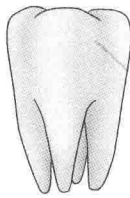
- |       |    |    |    |
|-------|----|----|----|
| 1. ①아 | ②어 | ③오 | ④우 |
| 2. ①우 | ②어 | ③오 | ④이 |
| 3. ①오 | ②우 | ③이 | ④아 |
| 4. ①이 | ②우 | ③오 | ④우 |

三 听写 (잘 듣고 쓰세요.)

1. \_\_\_\_\_
2. \_\_\_\_\_
3. \_\_\_\_\_
4. \_\_\_\_\_
5. \_\_\_\_\_

四 看图选择正确答案 (그림을 보고 맞는 것을 골라 쓰세요.)

아이    어이    아우    오이    우    이



1. \_\_\_\_\_
2. \_\_\_\_\_
3. \_\_\_\_\_

五 选择与语句相符的图并连线标出 (맞는 그림을 연결하세요.)


1. 안녕! 你好! •

• ㉠



2. 안녕하세요? 您好! •

• ㉡



3. 안녕히 가세요. 再见, 请走好! •

• ㉢



六 选择正确答案 (맞는 것을 고르세요.)

(1.        ) 다르고 (2.        ) 다르다. (会说的惹人笑, 不会说的惹人跳)

① 아

② 오

③ 어

④ 우

⑤ 이

## 第2课 辅音 자음

### 【学习重点】

1. 辅音“ㅂ, ㅃ, ㅄ, ㅁ”的发音方法
2. 书写方法
3. 基本单词

### <发音 point>

#### 一 发音方法 (발음 방법)

##### 1. ㅂ [p] (b):

发音时双唇紧闭，然后用气流把双唇冲开，爆发成音。<ㅂ>与汉语拼音b[如：把(bǎ)、不(bù)、笔(bǐ)等字的声母]相似。

##### 2. ㅃ [p'] (p):

发音方法与辅音<ㅂ>基本相同，只是发<ㅃ>时，需要送气。<ㅃ>与汉语拼音p[如：破(pò)、皮(pí)、坡(pō)等字的声母]相似。

##### 3. ㅄ [p'] :

发音时，口形与<ㅂ>相同，但声门要紧闭，使气流在喉头受阻，然后冲破声门而出，产生挤喉现象，由于汉语中没有与之相似的音，所以辨别和模仿起来都有一定难度。

##### 4. ㅁ [m] :

发音时，先紧闭双唇，然后使气流从鼻腔中泄出，同时振动声带，与汉语拼音m[如：摸(mō)、门(mén)等字的声母]相似。

#### 二 跟读 (잘 듣고 따라 읽으세요.)

- |             |             |             |
|-------------|-------------|-------------|
| 1. 머 ... 바  | 2. 뽀 ... 뿌  | 3. 마 ... 머  |
| 4. 푸 ... 퍼  | 5. 빠 ... 머  | 6. 뻐 ... 바  |
| 7. 무 ... 뻐  | 8. 포 ... 푸  | 9. 미 ... 뻐  |
| 10. 머 ... 모 | 11. 머 ... 뻐 | 12. 피 ... 뻐 |

三 听后选择正确答案 (잘 듣고 맞는 것을 고르세요.)

1. ① 바      ② 파      ③ 빠      ④ 비      ⑤ 피
2. ① 바      ② 파      ③ 빠      ④ 비      ⑤ 피
3. ① 바      ② 파      ③ 빠      ④ 비      ⑤ 피
4. ① 바      ② 파      ③ 빠      ④ 비      ⑤ 피
5. ① 바      ② 파      ③ 빠      ④ 비      ⑤ 피
6. ① 무      ② 모      ③ 부      ④ 포      ⑤ 푸
7. ① 무      ② 모      ③ 부      ④ 포      ⑤ 푸
8. ① 무      ② 모      ③ 부      ④ 포      ⑤ 푸

四 跟读 (잘 듣고 따라 읽으세요.)

- |       |       |       |
|-------|-------|-------|
| 1. 뽀뽀 | 2. 아빠 | 3. 무  |
| 4. 아이 | 5. 파  | 6. 바보 |
| 7. 아우 | 8. 피  | 9. 모  |

五 听后选择正确答案 (잘 듣고 맞는 것을 고르세요.)

1. ① 바보      ② 아빠      ③ 뽀뽀      ④ 아이      ⑤ 아우
2. ① 바보      ② 아빠      ③ 뽀뽀      ④ 아이      ⑤ 아우
3. ① 바보      ② 아빠      ③ 뽀뽀      ④ 아이      ⑤ 아우
4. ① 무      ② 모      ③ 부      ④ 포      ⑤ 푸
5. ① 무      ② 모      ③ 부      ④ 포      ⑤ 푸

<词汇 check>

一 书写练习 (쓰기 연습)

ㅂ	ㅃ	ㅄ										
ㅆ	ㅇ	ㅈ										
ㅊ	ㅋ	ㅌ										
ㅋ	ㆁ	ㆂ										

二 书写练习 (쓰기 연습)

注意：韩国语文字以音节为单位，辅音必须与元音结合才能构成音节。书写的基本原则是，从上到下，由左至右。

	ㅏ	ㅑ	ㅓ	ㅕ	ㅗ
ㄱ	가				
ㅋ	카				
ㆁ	가				
ㅇ	마				

三 书写练习 (쓰기 연습)

아빠	아빠	아빠						
마보	마보	마보						
뽀뽀	뽀뽀	뽀뽀						
비	비	비						
파	파	파						
피	피	피						
모	모	모						
무	무	무						
또	또	또						
배	배	배						
더	더	더						
크다	크다	크다						
보다	보다	보다						



### <理解 exercise>

一 听后连线选择 (잘 듣고 맞는 것을 연결하세요.)

모	파	보	머	바
포	뿌	푸	빠	
뽀	빼	무	퍼	버

二 听写 (잘 듣고 쓰세요.)

1. \_\_\_\_\_
2. \_\_\_\_\_
3. \_\_\_\_\_
4. \_\_\_\_\_
5. \_\_\_\_\_
6. \_\_\_\_\_
7. \_\_\_\_\_

三 看图选择正确答案 (그림을 보고 맞는 것을 골라 쓰세요.)

피   무   아빠   뽀뽀   파   모



1. \_\_\_\_\_



2. \_\_\_\_\_



3. \_\_\_\_\_



4. \_\_\_\_\_



5. \_\_\_\_\_



6. \_\_\_\_\_

四 参照例子构词 (단어를 완성하세요.)

<例 (보기) >

ㅏ	ㅣ
---	---

小孩

ㅏ	ㅣ
---	---

1.

ㅏ	ㅏ
---	---

爸爸

2.

ㅣ
---

雨

3.

ㅏ	ㅏ
---	---

亲亲

4.

ㅏ
---

萝卜

5.

ㅏ	ㅏ
---	---

傻瓜

6.

ㅏ
---

秧


五 看图填写正确答案 (그림에 맞는 답을 쓰세요.)

1.



\_\_\_\_\_

2.



\_\_\_\_\_

## 六 选择正确答案 (맞는 것을 고르세요.)

(1.       )보다 (2.       )이 더 크다. (肚脐比肚子还大——本末倒置)

① 모

② 배

③ 과

④ 배꼽

⑤ 무

## 〈补充单词 보충단어〉

또

(副)

又

더

(副)

更

크다

(形)

大

보다

(动)

看