

乐易突破英语 少儿启蒙A册

主编 倪丽华



东南大学出版社

Happy & Easy Top English Student Book
学生用书

乐易突破英语

TOP English

少儿启蒙(A)

主编 倪丽华



年级 _____

姓名 _____

东南大学出版社
南京

图书在版编目 (CIP) 数据

乐易突破英语. 少儿启蒙 / 倪丽华主编. — 南京 :
东南大学出版社, 2014. 4
ISBN 978-7-5641-4737-2

I. ①乐… II. ①倪… III. 英语课-学前教育-教
学参考资料 IV. ①G613.2

中国版本图书馆CIP数据核字 (2013) 第319137号

乐易突破英语 少儿启蒙(A)

出版发行：东南大学出版社

出版人：江建中

主 编：倪丽华

责任编辑：马 伟

电 话：(025) 83791797

社 址：南京市四牌楼2号

邮 编：210096

经 销：全国各地新华书店

印 刷：无锡童文印刷厂

开 本：787mm×1092mm 1/16

印 张：6.5

字 数：160千字

版 次：2014年4月第1版

印 次：2014年4月第1次印刷

书 号：ISBN 978-7-5641-4737-2

定 价：70.00元(A、B册)

(本社图书如有印装质量问题，请直接与营销部联系。电话025-83791830)

TOP English

乐易突破英语

我们只专注教研和成绩，
所以我们更专业！

倪丽华之《乐易突破英语》

十年的专注，百万师生的承载！ 《乐易突破英语》系列丛书，是全国英语教学法专家倪丽华，继2002年风靡全国的《突破英语》之后编写的又一套中国少儿启蒙教材，现已成为中国最具影响力和核心竞争力的教育品牌。

整套教材从幼儿到初中涵盖了全国英语教学的所有基础层面，以倪教授《英语整体学习法》、《英语课文六步教学法》为理论依据，以课标和学生课本为准绳，以快速提高学生成绩、培养和打造学生能力为目标，自2002年出版以来深受全国广大师生的喜爱，并不断完善创新，成为众多培训机构办学和招生的拳头产品。

《乐易突破英语》系列丛书的特点是：结构清晰简单，符合学情，备课容易，出成绩快，学生学习后劲强，教学相长明显，家长容易参与。所以，使用这套教材的培训学校给出的评价是：《乐易突破英语》出成绩快，优势明显，不愁没生源，一用就能创造轰动效应，坚持就能做出独树一帜的品牌。



请联系我们

电话：400-820-3725

021-65136897 / 55950722

客服QQ：596341604 1543183822

教研群号：243192041

交流群号：272832704

网址：www.lenglish.com.cn

主编寄语

亲爱的朋友们，倪丽华之《乐易突破英语》系列丛书出版10年来，以“音标、词汇领先，口语、语法跟上，快速提高成绩，培养学生学习能力”为特色，深受广大师生的喜爱。

倪丽华之《乐易突破英语》系列丛书共有四个系列：

《乐易突破英语》长线系列，从《乐易突破英语》预备级上到六级，适合小学二年级以上到初三的学生使用。

《乐易突破英语》秒杀系列，包括秒杀音标、词汇、口语、语法、小升初等，是一套短、平、快的教材，适合从小学四年级到初中二年级的任何学年使用。

《乐易突破英语》幼儿系列，从1A到3B。这个系列适合幼儿园小班到大班的孩子。

目前出版的《乐易突破英语少儿启蒙》系列，适合小学一、二年级使用。这套教材色彩亮丽，图画卡通，配有朗朗上口的歌谣，快乐活泼的游戏和卡通时尚的动漫，可谓童趣无限，妙趣横生。

学完《乐易突破英语少儿启蒙》接《乐易突破英语预备级上》。

乐易《预备级上》、《秒杀拼读》、《预备级下》构成了完美的Starter体系。学完三本书再接乐易一级教材，学生的基础会非常扎实，学习能力会更强。

《乐易突破英语》一级、二级、《秒杀单词A册》构成了乐易教材的中流砥柱。学完这三本教材，学生已经达到了小学毕业的水平。接下来向初中进军，学习《乐易突破英语》三、四、五、六级。学完《乐易突破英语六级》学生就达到了初三毕业生的同等水平。

朋友们，乐易的教育理念是：让英语成为每个学生的一技之长。让我们协起手来，打造乐学、易教的英语方舟。为中国学生轻松突破英语关而努力！

倪丽华



Contents

目录

Lesson 1	Hello, Miss Pig!.....	1
Lesson 2	How do you do?.....	5
Lesson 3	How are you?	9
Lesson 4	What's your name?	13
Lesson 5	How old are you?.....	17
Lesson 6	Where is your nose?.....	21
Lesson 7	What's this?.....	25
Lesson 8	Can I have some cakes?.....	29
Lesson 9	What can you see?.....	33
Lesson 10	What colour do you like?.....	37
Lesson 11	Can you run?.....	41
Lesson 12	Who is that boy?.....	45



A B C D E F G H I J K L M

Lesson 1

Hello, Miss Pig!

Let's learn 
(听录音, 学单词)



Let's chant
(说歌谣, 记单词)



Cat cat 喵喵叫

Dog dog 蹦蹦跳



Pig pig 睡大觉



Let's talk




(听录音, 学对话)

4 Nice to meet you, too.

2 Hello, Mr. Dog.

3 Nice to meet you.

1 Hello, Miss Pig.



Let's practise

(重点句型操练)

Hello! Nice to meet you.

Hello! Nice to meet you, too.



A B C D E F G H I J K L M

Listen and circle

(听录音, 圈单词)



cat



pig




dog



panda



horse



fish

Listen and match

(听录音, 将英汉对应句连线)

1. Hello!


我的名字叫Linda.

2. Nice to meet you.

你好!

3. My name is Linda.

见到你很高兴.



Let's play

(玩一玩吧)



Let's sing

(大家唱)

The ABC Song

*A B C D E F G H I J K L M N O P,
Q R S T U V, W X Y and Z.*

Now I know my A B C's. Won't you sing along with me?



A B C D E F G H I J K L M

Lesson 2 How do you do?

Let's learn
(听录音, 学单词)



dad
爸爸



mum
妈妈



teacher
老师

Let's chant
(说歌谣, 记单词)



我爱dad
我爱mum
我爱teacher
我爱大家



Let's talk

(听录音, 学对话)

2 This is my mum.

1 Hi, Lele.

4 How do you do?

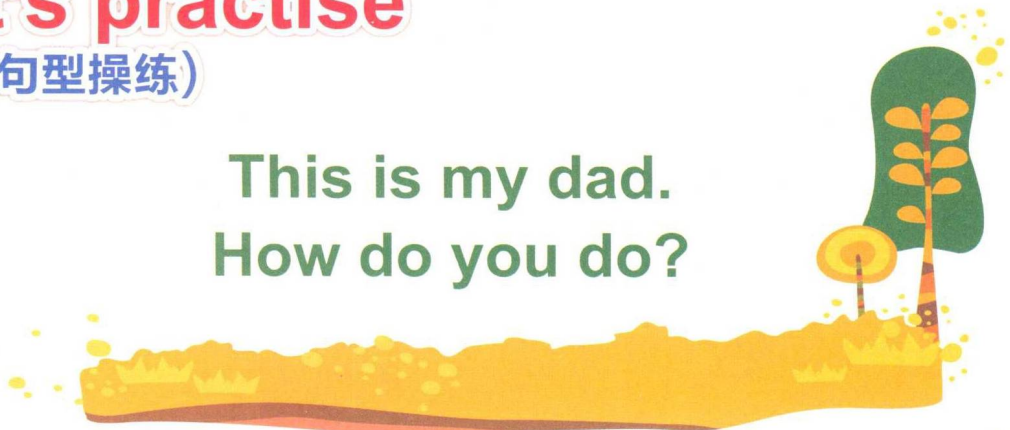
3 How do you do?



Let's practise

(重点句型操练)

This is my dad.
How do you do?






A B C D E F G H I J K L M

Listen and circle

(听录音, 圈单词)



Listen and match

(听录音, 将问句与答句连线)

1. Hello!
2. Nice to meet you.
3. How do you do?
4. This is my mum.

- Nice to meet you, too.
- Hi, nice to meet you.
- Hello!
- How do you do?



Let's play

(玩一玩吧)

1 Who is she?

2 She is my mum.



Let's sing

(大家唱)

GOOD MORNING TO YOU

Good morning, Dug-bo. Good morning.
Good morning, Sim-soon. Good morning.
Good morning, my friends. Good morning.



A B C D E F G H I J K L M

Lesson 3

How are you?



Let's learn



(听录音, 学单词)



I you

我 你



he

他



she

她

Let's chant

(说歌谣, 记单词)

I 指我自己

You 是在指你

He 是指男生

She 是指女生



Let's talk



(听录音, 学对话)



3 Fine, thank you. And you?

4 I am fine, too.


2 How are you?

1 Hi, Linda!



Let's practise

(重点句型操练)



How are you?

I'm fine, thank you.






Listen and circle


(听录音，圈单词)




I you



dad



he



teacher



she

Listen and match

(听录音，将英汉对应句连线)



1. Nice to meet you.
2. I'm fine. Thank you.
3. This is my teacher.
4. How are you?

- 你好吗?
这是我的老师。
见到你很高兴。
我很好。谢谢你。