

香港青年趨勢分析 2004-2006

Youth Trends in Hong Kong 2004-2006



06



香港青年協會

the hongkong federation of youth groups

香港青年趨勢分析 2004-2006

Youth Trends in Hong Kong 2004-2006



刊物名稱：**香港青年趨勢分析2004-2006**
出版：香港青年協會
地址：香港北角百福道21號香港青年協會大廈21樓
訂購及查詢：香港青年協會青年研究中心
香港北角百福道21號香港青年協會大廈4樓
電話：(852) 3755 7022
傳真：(852) 3755 7200
電郵：yr@hkfyg.org.hk
網頁：www.hkfyg.org.hk
www.u21.hk
編輯委員會主席：王葛鳴博士
編輯委員會成員：趙惠芹女士 魏美梅女士 袁小敏女士
出版日期：二零零八年一月
印刷數量：900本平裝
國際書號：978-962-8956-29-6
© 版權所有

Title: **Youth Trends in Hong Kong 2004-2006**
Published by: The Hong Kong Federation of Youth Groups
Address: 21/F, The Hong Kong Federation of Youth Groups Building,
21 Pak Fuk Road, North Point, Hong Kong
Order & Enquiry: The Hong Kong Federation of Youth Groups, Youth Research Centre,
4/F, The Hong Kong Federation of Youth Groups Building,
21 Pak Fuk Road, North Point, Hong Kong
Telephone: (852) 3755 7022
Fax: (852) 3755 7200
Email: yr@hkfyg.org.hk
Web: www.hkfyg.org.hk
www.u21.hk
Editorial Committee Chairman: Dr. Rosanna Wong, DBE, JP
Editorial Committee Members: Ms. Yolanda Chiu Ms. Angela Ngai Ms. Amy Yuen
Publishing Date: January 2008
Circulation: 900 copies with paper-cover
ISBN: 978-962-8956-29-6
© All rights reserved

宗旨與抱負

「為青年事事關心，為社會處處着力」

我們堅守承諾，與年青一代同步成長：
協助他們成為社會的接班人，
立根香港、心連中國，
放眼世界、開創未來。

我們竭盡所能 培育新一代的青年
熱愛國家民族 參與社會建設
承擔公民責任 貫徹法治精神
追求真理平等 弘揚民主科學
發揮創意潛能 建立積極人生

核心價值

以人為本 面向青年
各具潛能 與時並進
伙伴協作 持守專業

使命與承擔

青年為本 開創空間
關懷為本 全面支援
全人為本 多元培育
優質為本 追求卓越

序

香港青年協會本著「為青年事事關心、為社會處處著力」的宗旨，一直十分關注青年發展所需；尤其重視以科學性的統計數據和研究分析，有效地掌握青年狀況和發展趨勢，再配合社會的實際情況和需要，提出具價值的建議，供社會各界人士參考。

本會自1999年開始出版「香港青年趨勢分析」系列。秉承過去努力的基礎，在搜集有關統計及研究資料方面，我們力求嚴謹，以期選取最合適和準確的資料，加以整理和歸納。我們於2004年獲日本內閣府的同意，以該府的「日本青年價值觀國際比較」調查為框架，進行了「國際青年價值觀比較」香港部份的調查；又於2005年及2006年繼續進行香港「青年價值觀指標」調查，以持續了解香港青年在家庭、教育、工作、公民及社會等各方面的價值取向，讓讀者掌握香港青年的最新面貌。

2004至2006年間，在「沙士」疫症過後，香港經濟復蘇，青年人在就業、自殺和犯罪等方面的情況均有所紓緩。然而，在人口結構及家庭發展趨勢、教育改革下副學位畢業生的需要，以至社會參與和資訊年代所浮現的各重新問題，仍有不少值得我們關心和正視的地方。

本書得以順利出版，實有賴日本內閣府，以及特區政府多個部門和機構提供協助，使本書資料更為詳盡及準確；其中包括民政事務局、教育統籌局、香港警務處、社會福利署、衛生署和政府統計處等。本人謹代表編輯委員會，特別在此向各提供協助的單位和機構，致以深切感謝。



王藹鳴博士
香港青年協會總幹事

編者的話

《香港青年趨勢分析2004-2006》是本系列的第六冊，本書繼續透過最新的青年研究資料，以及首次在香港進行的「國際青年價值觀比較」調查，展現香港青年的面貌。

我們將眾多的青年統計及研究資料歸納整理，並配合近年社會對人口及家庭發展的關注，加入有關人口及家庭部份的資料，以「人口及家庭」、「教育及潛能」、「經濟自立能力」、「社會參與」、「身體及精神健康」及「行為健康」六個備受關注的範疇作為基本框架，以培育青年發展的角度出發，檢視社會制度及各種環境對青年教育、就業和社會參與的影響；同時又以關注青年問題的角度出發，審視包括自殺、濫用藥物和犯罪等問題的趨勢。

本書共分為五章。首章「香港青年面貌概述」以摘要的方式，總結第二章至第四章的討論，並附以圖表顯示其中的主要觀察；第二章「主要研究及統計數據」以2004至2006年間的統計及研究資料，詳細討論香港青年在六個備受關注範疇的狀況；第三章「青年價值觀指標」調查是一套有關香港青年價值觀的持續指標，透過持續的調查，掌握現今青年的脈搏和觀念轉變，是項調查至2006年已進行了八次；第四章「國際青年價值觀比較」調查是一個與五個選定歐美及亞洲國家／地區青年比較的價值觀調查，於2004年透過比較的方式，展現香港青年的價值觀念。第五章「青年趨勢綜論」綜合了全書的討論，指出多個值得進一步關注的現象，並作出重點建議，期望可供政策制訂者和青年工作者參考。

目錄

第一章	香港青年面貌概述	1
第二章	主要研究及統計數據	21
2.1	人口及家庭	23
2.2	教育及潛能	41
2.3	經濟自立能力	69
2.4	社會參與	85
2.5	身體及精神健康	97
2.6	行為健康	114
第三章	青年價值觀指標	131
3.1	家庭	141
3.2	性	143
3.3	教育及個人能力	145
3.4	政治、社會及政府	149
3.5	個人價值	158
3.6	法治	160
3.7	工作	162
3.8	傳媒	164
3.9	社會承擔及社會資本	165
3.10	環境保護	169
3.11	小結及討論	171

第四章	「國際青年價值觀比較」調查	185
4.1	教育	193
4.2	工作	197
4.3	家庭	201
4.4	朋輩	208
4.5	人生觀	210
4.6	社區及閒暇	218
4.7	公民及社會	222
4.8	環境保護	227
4.9	小結	228
第五章	青年趨勢綜論	233
附錄一：	「2006青年價值觀指標」調查問卷	242
附錄二：	「國際青年價值觀比較」調查問卷	248
附錄三：	「國際青年價值觀比較」調查： 15-24歲香港被訪者價值觀列表	265
參考資料		283
香港青年協會簡介		287
香港青年協會青年研究服務簡介		290

香港青年面貌概述

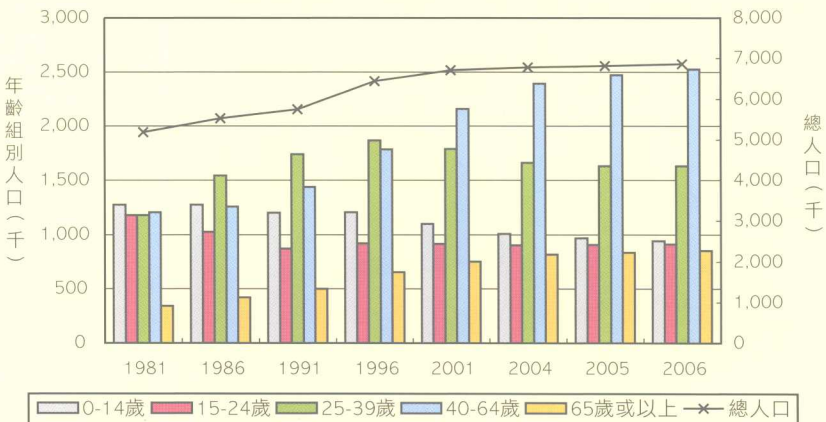
第一章 香港青年面貌概述

本章摘錄了全書的討論要點，輔以相關的重點圖表資料加以闡析，讓讀者扼要地掌握香港青年的整體面貌。這些資料，主要從第二章「青年統計及研究指標」中選取，當中包括青年人口、教育及潛能、經濟自立能力、社會參與、身體及精神健康，以及行為健康共六個範疇的統計及研究數據，以供讀者參考。各項討論要點概述如下：

青年人口

香港人口近年持續增長，圖1.1顯示，至2006年年中，全港總人口達6,857,100人，較2004年增加73,600人。在青年人口方面，15-24歲共有908,600人，佔13.3%，較2004年增加7,100人；25-39歲為1,630,100人，佔23.8%，較2004年減少34,400人。0-14歲兒童達

圖1.1：香港人口年齡組合變化



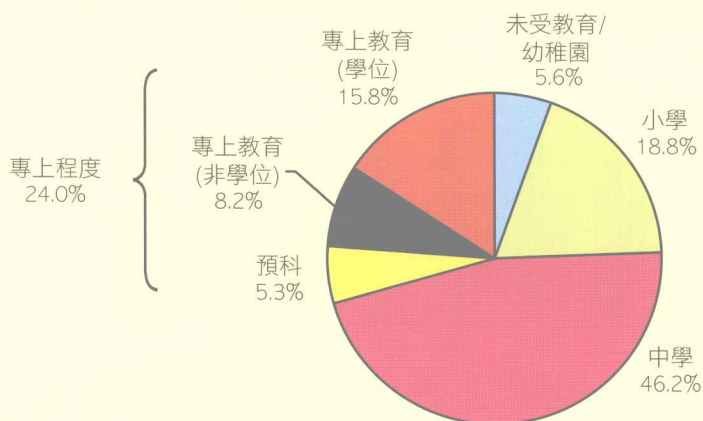
資料來源：政府統計處網頁，網址：http://www.censtatd.gov.hk/home/index_tc.jsp，下載日期：2007年5月30日。數字為年中人口。

939,200人，佔總人口 13.7%，也較 2004 年減少 66,000 人。至於 40-64 歲及 65 歲或以上人士方面，分別為 2,527,100 人及 852,100 人，佔 36.9% 及 12.4%，分別較 2004 年增加了 133,800 人及 33,100 人。不過，綜觀香港人口的發展，無論是在數目還是比例上，兒童和青年人口都明顯趨向減少。

教育及潛能

教育方面，擁有初等及中等教育程度的十五歲或以上人口仍佔大部份。圖 1.2 顯示，教育程度屬小學、中學和預科的分別佔 18.8%、46.2% 和 5.3%，而擁有專上教育程度的佔 24.0%，其中屬學位課程的佔 15.8%，非學位課程的佔 8.2%。至於 15-39 歲青年人方面，曾接受專上教育的共佔 34.5%，由於特區政府近年大力鼓勵發展自負盈虧的專上副學位課程，擁有非學位專上程度的青年數目和比率，都較 2001 年上升一倍。

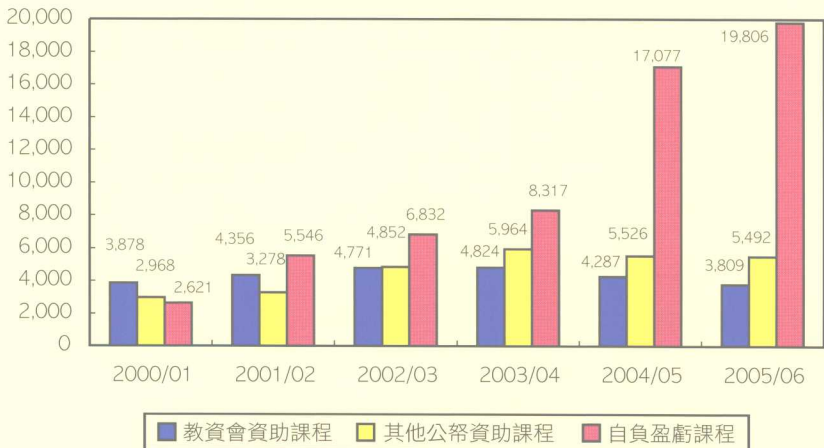
圖 1.2：2006 年十五歲或以上人口的教育程度分布百分比（%）



資料來源：政府統計處。

專上教育方面，由於自負盈虧的副學位課程大幅增加，接受專上教育的青年亦隨之大幅上升，至2005-06年度，專上教育普及率已達66%。圖1.3顯示，副學位課程新生人數由2000/01年度的9,467人，上升至2005/06年度的29,107人，六年間升幅逾三倍，大部份增長均來自自負盈虧課程。在學士學位方面，由大學教育資助委員會資助的新生學額，每年維持在14,500個左右；同時，一些自負盈虧的課程亦漸漸發展起來，新生人數由200/01年度的104人，增加至2005/06年度的1,527人。

圖1.3：修讀全日制經評審副學位課程的新生人數

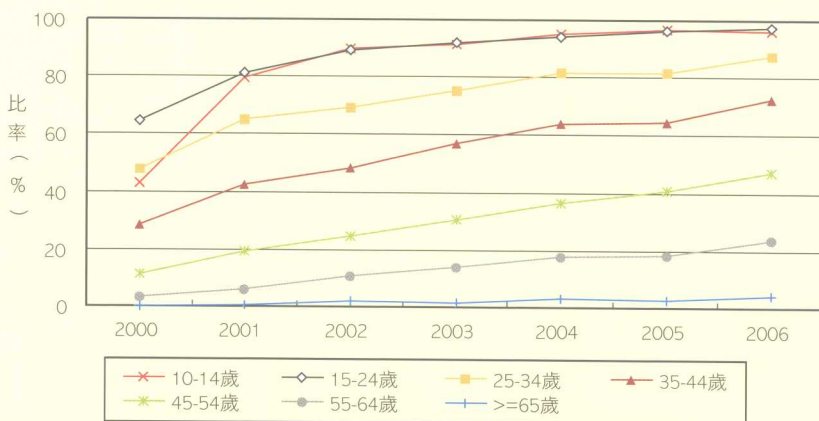


註：(1) 教資會資助的課程以相當於全日制人數計，而其他課程則以學生人數計。
 (2) 教資會資助的副學位課程的數字不包括非全日制的在職教師培訓課程。
 (3) 本圖的副學位課程包括副學士、高級文憑、專業文憑和榮譽文憑等學歷。
 資料來源：立法會會議過程正式紀錄，2005年3月9日；教育統籌局；大學教育資助委員會網頁，網址：www.ugc.edu.hk，下載日期：2006年10月5日。

就資訊科技這種基本能力的掌握方面，香港青年表現得相當良好。在2006年，懂得使用電腦的10-14歲、15-24歲和25-34歲青年分別佔98.4%、98.9%及92.5%，而圖1.4顯示，在受訪前12個月內曾使

用互聯網的三組青年亦分別佔96.4%、97.4%及87.5%，比率逐年上升。不過，數字亦反映少部份青年甚少接觸互聯網，同時月入少於\$20,000的住戶家中，有電腦和互聯網設備的比率較低。**家庭收入對青年人接觸資訊科技的影響，仍值得關注。**

圖 1.4：2000-2006年#按年齡劃分的在過去12個月曾使用互聯網服務的十歲及以上人士比率*



2002-2005年的數字未按2006年中期人口統計資料加以調整。

* 在個別年齡分組中佔所有人士的百份比。以2006年所有10-14歲人士為例，96.4%在過去12個月曾使用互聯網服務。

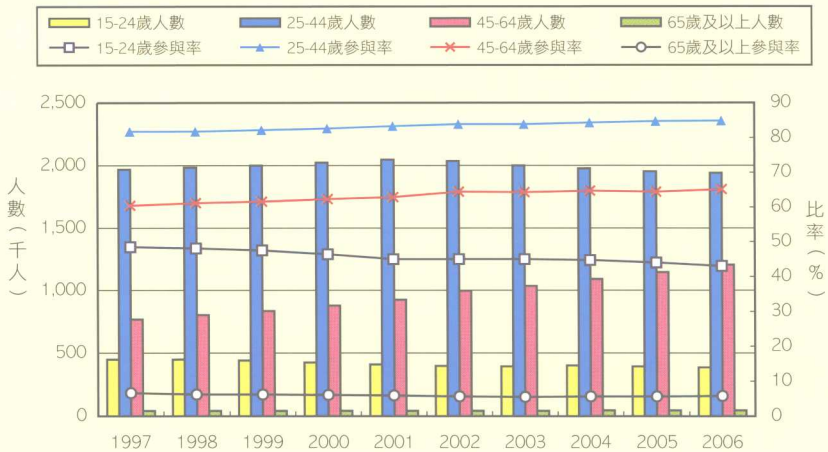
資料來源：政府統計處（相關期數）：《主題性住戶統計調查報告書》。

經濟自立能力

隨著專上教育機會增加，以及職前教育擴張，香港青年勞動人口及勞動人口參與率持續下降。圖 1.5顯示，25歲以下勞動人口自1997年起持續下降，2006年佔388,200人，勞動人口參與率則下降至42.9%，但25-44歲和45-64歲兩個組別的勞動人口參與率，近年均有

所上升。2006年的參與率分別為84.8%和65.1%，而整體勞動人口參與率為61.3%。

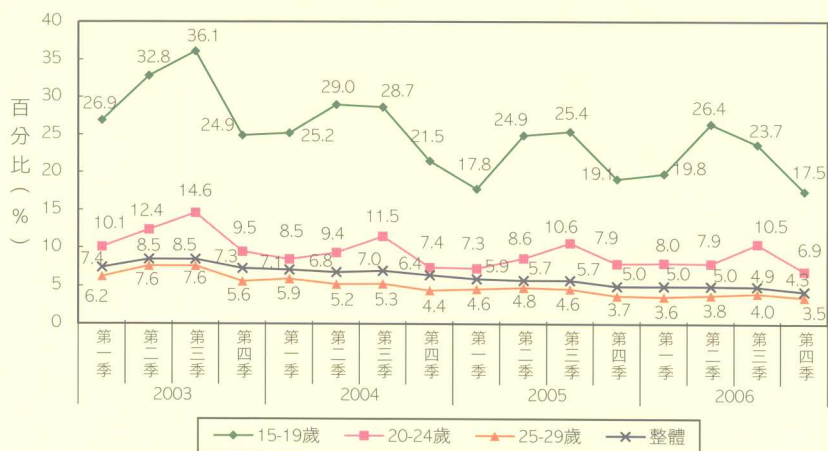
圖 1.5：按年齡組別劃分的勞動人口及勞動人口參與率



資料來源：政府統計處網頁，網址：<http://www.censtatd.gov.hk/>，下載日期：2007年7月17日。

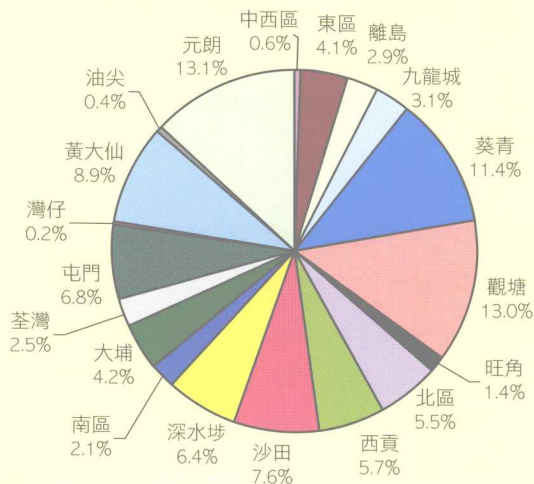
香港經濟在2003年第四季開始出現復蘇，同時就業情況亦有所改善。圖1.6顯示，2006年15-19歲青年失業率最高是第二季的26.4%，最低下跌至第四季的17.5%，20-24歲及25-29歲組別的失業率，最低亦分別下跌至第四季的6.9%和3.5%；三個年齡組別的失業人數分別下跌至11,600人、22,900人和15,600人，而整體失業率則由第一季的5.0%回落至第四季的4.3%。雖然經濟復蘇對改善青年失業情況確有幫助，然而年輕組別的失業率仍高企於兩成左右，反映欠缺學歷和工作經驗的青年，仍是就業市場上的弱勢社群。

圖 1.6 : 15-29歲青年失業率



資料來源：政府統計處

圖 1.7 : 2005-06年的15-24歲綜援受助人分布百分比



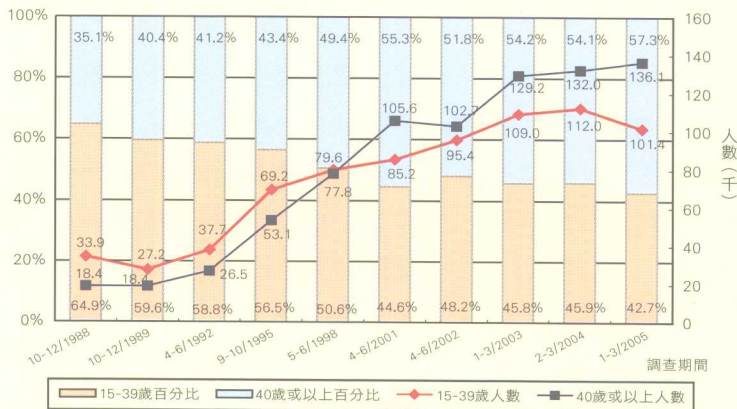
資料來源：社會福利署

部份青年由於就業情況欠佳或仍停留在學階段，而家庭經濟亦出現困難，需要社會的安全網提供基本保障。至2006年3月底，這部份的15-24歲青年有61,301名，佔全港該年齡組別的6.7%。圖1.7顯示，

15-24歲綜援受助者最多的依次為元朗、觀塘和葵青區，分別有8,061人、7,959人和7,007人，佔該組別受助者的13.1%、13.0%和11.4%。上述數據反映家庭陷入經濟困難的青年分佈頗為集中，這些地區的青年及其家庭，較多未能在經濟上擁有自立的能力。

香港就業市場的其中一個重要趨勢，是到內地工作的港人數目持續上升。圖1.8顯示，過去12個月曾在內地工作的港人數目，由1988年的52,300人，上升至2005年的136,100人，顯示到內地工作或北上公幹已成為港人日常工作的一部份。但39歲或以下青年所佔的比率，則由早期的64.9%，下降至2005年的42.7%，反映青年到內地工作上並未佔優。在職業方面，圖1.9顯示，到內地工作的經理及行政人員佔35.6%，比率逐漸下降，但專業及輔助專業人員則佔45.4%，比率正在上升。上述情況反映專業及輔助專業人員到內地工作方面有較大發展空間。

圖1.8：按年齡劃分的在訪問前十二個月內曾在內地工作的香港居民的人數及百分比



資料來源：政府統計處(1992)：《第十號專題報告書》；(1996)：《第十四號專題報告書》；(1999)：《第二十一號專題報告書》；(2001)：《第三十號專題報告書》；(2003)：《第三十三號專題報告書》；(2003)：《第三十五號專題報告書》；(2004)：《第三十八號專題報告書》；(2005)：《第四十二號專題報告書》。