




教育部哲学社会科学系列发展报告

MOE Serial Reports on Developments in Humanities and Social Sciences

中国民生 发展报告2012

China Family Panel Studies 2012

北京大学中国社会科学调查中心



北京大学出版社
PEKING UNIVERSITY PRESS




教育部哲学社会科学系列发展报告
MOE Serial Reports on Developments in Humanities and Social Sciences

中国民生 发展报告2012

China Family Panel Studies 2012

北京大学中国社会科学调查中心



北京大学出版社
PEKING UNIVERSITY PRESS

图书在版编目(CIP)数据

中国民生发展报告 2012/北京大学中国社会科学调查中心编著. —北京:北京大学出版社, 2012. 8

(教育部哲学社会科学系列发展报告)

ISBN 978 - 7 - 301 - 21065 - 9

I. ①中… II. ①北… III. ①社会调查 - 调查报告 - 中国 - 2012
IV. ①D668

中国版本图书馆 CIP 数据核字(2012)第 170019 号

书 名: 中国民生发展报告 2012

著作责任者: 北京大学中国社会科学调查中心 编著

责任编辑: 闵艳芸

标准书号: ISBN 978 - 7 - 301 - 21065 - 9/C · 0777

出版发行: 北京大学出版社

地 址: 北京市海淀区成府路 205 号 100871

网 址: <http://www.pup.cn>

电 话: 邮购部 62752015 发行部 62750672 编辑部 62750673

出版部 62754962

电子信箱: minyanyun@163.com

印 刷 者: 三河市博文印刷厂

经 销 者: 新华书店

730 毫米 × 980 毫米 16 开本 16.5 印张 255 千字

2012 年 8 月第 1 版 2012 年 8 月第 1 次印刷

定 价: 42.00 元

未经许可,不得以任何方式复制或抄袭本书之部分或全部内容。

版权所有,侵权必究

举报电话: 010 - 62752024 电子信箱: fd@pup.pku.edu.cn

总 序

哲学社会科学的发展水平,体现着一个国家和民族的思维能力、精神状态和文明素质,反映了一个国家的综合国力和国际竞争力。在社会发展历史进程中,哲学社会科学往往是社会变革、制度创新的理论先导,特别是在社会发展的关键时期,哲学社会科学的地位和作用就更加突出。在我国从大国走向强国的过程中,繁荣发展哲学社会科学,不仅关系到我国经济、政治、文化、社会建设以及生态文明建设的全面协调发展,而且关系到社会主义核心价值体系的构建,关系到全民族的思想道德素质和科学文化素质的提高,关系到国家文化软实力的增强。

党的十六大以来,以胡锦涛同志为总书记的党中央高度重视哲学社会科学,从中国特色社会主义发展全局的战略高度,把繁荣发展哲学社会科学作为重大而紧迫的任务进行谋划部署。2004年,中共中央下发《关于进一步繁荣发展哲学社会科学的意见》,明确了新世纪繁荣发展哲学社会科学的指导方针、总体目标和主要任务。党的十七大报告明确指出:“繁荣发展哲学社会科学,推进学科体系、学术观点、科研方法创新,鼓励哲学社会科学界为党和人民事业发挥思想库作用,推动我国哲学社会科学优秀成果和优秀人才走向世界。”2011年,党的十七届六中全会审议通过的《中共中央关于深化文化体制改革、推动社会主义文化大发展大繁荣若干重大问题的决定》,把繁荣发展哲学社会科学作为推动社会主义文化大发展大繁荣、建设社会主义文化强国的一项重要内容,深刻阐述了繁荣发展哲学社会科学一系列带有方向性、根本性、战略性的问题。这些重要思想和论断,集中体现了我们党对哲学社会科学工作的高度重视,为哲学社会科学繁荣发展指明了方向,提供了根本保证和强大动力。

为学习贯彻党的十七届六中全会精神,教育部于2011年11月17日在北京召开全国高等学校哲学社会科学工作会议。中共中央办公厅、国务院办公

厅转发《教育部关于深入推进高等学校哲学社会科学繁荣发展的意见》，明确提出到 2020 年基本建成高校哲学社会科学创新体系的奋斗目标。教育部、财政部联合印发《高等学校哲学社会科学繁荣计划（2011—2020 年）》，教育部下发《关于进一步改进高等学校哲学社会科学研究评价的意见》、《高等学校哲学社会科学“走出去”计划》、《高等学校人文社会科学重点研究基地建设计划》等系列文件，启动了新一轮“高校哲学社会科学繁荣计划”。未来十年，高校哲学社会科学将着力构建九大体系，即学科和教材体系、创新平台体系、科研项目体系、社会服务体系、条件支撑体系、人才队伍体系、现代科研管理体系和学风建设工作体系，同时，大力实施高校哲学社会科学“走出去”计划，提升国际学术影响力和话语权。

当今世界正处在大发展大变革大调整时期，我国已进入全面建设小康社会的关键时期和深化改革开放、加快转变经济发展方式的攻坚时期。站在新的历史起点上，高校哲学社会科学面临着难得的发展机遇和有利的发展条件。高等学校作为我国哲学社会科学事业的主力军，必须充分发挥人才密集、力量雄厚、学科齐全等优势，坚持马克思主义立场观点方法，以重大理论和实际问题为主攻方向，立足中国特色社会主义伟大实践进行新的理论创造，形成中国方案和中国建议，为国家发展提供战略性、前瞻性、全局性的政策咨询、理论依据和精神动力。

自 2010 年始，教育部启动哲学社会科学研究发展报告资助项目。发展报告项目以服务国家战略、满足社会需求为导向，以数据库建设为支撑，以推进协同创新为手段，通过组建跨学科研究团队，与各级政府部门、企事业单位、校内外科研机构等建立学术战略联盟，围绕改革开放和社会主义现代化建设的重点领域和重大问题开展长期跟踪研究，努力推出一批具有重要咨询作用的对策性、前瞻性研究成果。发展报告必须扎根社会实践、立足实际问题，对所研究对象的发展状况、发展趋势等进行持续研究，强化数据采集分析，重视定量研究，力求有总结、有分析、有预测。发展报告按照“统一标识、统一封面、统一版式、统一标准”纳入“教育部哲学社会科学发展报告文库”集中出版。计划经过五年左右，最终稳定支持百余种发展报告，有力支撑“高校哲学社会科学社会服务体系”建设。



展望未来,夺取全面建设小康社会新胜利、谱写人民美好生活新篇章的宏伟目标和崇高使命,呼唤着每一位高校哲学社会科学工作者的热情和智慧。我们要不断增强使命感和责任感,立足新实践,适应新要求,以建设具有中国特色、中国风格、中国气派的哲学社会科学为根本任务,大力推进学科体系、学术观点、科研方法创新,加快建设高校哲学社会科学创新体系,更好地发挥哲学社会科学认识世界、传承文明、创新理论、咨政育人、服务社会的重要功能,为全面建设小康社会、推进社会主义现代化、实现中华民族伟大复兴作出新的更大的贡献。

教育部社会科学司

2012年7月



中国民生发展报告 2012

主 编:李建新、于学军

执行主编:李建新、任强、刘能

撰 写:黄国英:第1章,李晓铭:第2、4章,张洁羽:第3、5、6章,许琪:
第7、8、14章,翟宇航:第9、10、15章,薛思莽:第7、12章;李娜:
第11、13章。

“中国家庭动态跟踪调查”2011年调查项目总负责

李强、任强

“中国家庭动态跟踪调查”2011年调查方案审定

北京大学中国社会科学调查中心学术委员会

主 任:谢宇

委 员:白建军、陈玉宇、丁小浩、国光、郭志刚、刘爱玉、刘德寰、乔晓春、
姚洋、张拓红、章政、曾毅、朱天飏、周雪光、周晓林

“中国家庭动态跟踪调查”2011年调查

合作机构:国家人口和计划生育委员会发展规划与信息司、国家统计局统计设计管理司

上海市合作机构:上海大学上海社会科学调查中心

广东省合作机构:中山大学社会科学调查中心

实地执行配合院校:华东理工大学社会学系社会与公共管理学院、兰州大学社会学系

调查执行行政支持:于学军、郭震威、韩俊丽、蔡禾、李友梅、梁玉成、汪华、张燕

访员招聘培训:丁华、李胜文、李冉、孙婷、王涛、张曼、张蓝心、张雅欣、周芸、朱庭威、杨思佳、叶雪、藏好兵、任强、陈敏燕、顾佳峰、孙玉环、李力、王莎莎、李姿含

入户调查管理:丁华、孙妍、姚佳慧、任莉颖、陈敏燕、吕萍

调查质量督导:孙妍、滕学亮、王琪尧、王艳梅、李姿含、王莎莎、任莉颖、丁华、孙玉环、李力、吕萍

调查管理系统:姚佳慧、孙妍、孙帅、张永健、曹宇龙

调查支持管理:曹宇龙、孙帅、李胜文、王涛、叶雪、张蓝心、张曼、张雅欣、周芸、朱庭威、藏好兵

CAPI-IM 设计:孙妍、姚佳慧、孙帅、于双

问卷数据清理:任莉颖、孙玉环、李力、吕萍、张江林、丁华、周芸、姚佳慧、于双、孙帅、曹宇龙、徐宏伟、许琪、张春泥、黄国英、骆为祥、於嘉、王佳、王骁、胡婧炜、武玲蔚、旎莎、项军、李汪洋、柳皓然、任前平、赵端

受访支付管理:陈敏燕、李国华、慈丽娟、陈佳波、钱萍

调查设备管理:贾丹丽、曹宇龙

人力资源管理:李强、任强、张越、陈敏燕

调查技术支持:Survey Research Center, University of Michigan

2010 年和 2011 年调查相关的详细信息请参阅: www.iss.edu.cn

目 录

导 言	(1)
-----------	-----

第一部分 家庭经济生活

第 1 章 家庭收入与支出	(7)
第一节 家庭收入	(7)
第二节 家庭支出	(13)
第三节 特殊支出	(18)
本章提要	(25)
第 2 章 家庭生活条件	(26)
第一节 家庭住房条件	(26)
第二节 家庭的手机、电脑使用	(40)
本章提要	(48)
第 3 章 家庭农业生产	(50)
第一节 家庭农业生产概况	(50)
第二节 家庭农业收入及成本	(56)
第三节 家庭农业生产与卫生状况	(66)
本章提要	(68)

第二部分 婚姻与家庭

第 4 章 婚姻状况	(73)
第一节 婚姻状况	(73)
第二节 婚居类型	(78)
本章提要	(82)
第 5 章 家庭规模与户主率	(83)
第一节 家庭规模	(83)
第二节 户主率	(85)
本章提要	(90)
第 6 章 家庭结构	(92)
第一节 家庭代际结构	(92)
第二节 家庭类型	(94)
本章提要	(102)

第三部分 青少年成长

第 7 章 身体与智力发育	(107)
第一节 身体发育	(107)
第二节 智力发育	(120)
本章提要	(125)
第 8 章 青少年健康与医疗	(127)
第一节 健康状况	(127)
第二节 患病处理方式与医疗费用	(133)
第三节 饮食习惯和体育锻炼	(140)
本章提要	(146)



第9章 家庭生活	(149)
第一节 生活照料	(149)
第二节 亲子互动	(153)
本章提要	(157)

第四部分 青少年教育

第10章 教育投入	(161)
第一节 货币投入	(161)
第二节 教育时间投入	(164)
本章提要	(167)
第11章 学校教育	(168)
第一节 学校教育资源	(168)
第二节 课外辅导	(171)
本章提要	(173)
第12章 家庭教育	(175)
第一节 观念与期待	(175)
第二节 家庭教育方式	(185)
第三节 孩子状态	(190)
本章提要	(194)

第五部分 日常生活与社会适应

第13章 社会交往	(199)
第一节 日常交往基本情况	(199)
第二节 日常交往中媒体的使用	(201)
本章提要	(216)

第 14 章 时间分配与闲暇活动	(217)
第一节 时间分配	(217)
第二节 闲暇活动	(234)
本章提要	(239)
第 15 章 自我认同与社会观念	(242)
第一节 自我认同	(242)
第二节 社会观念	(244)
本章提要	(252)
致 谢	(253)

导 言

“中国家庭动态跟踪调查(China Family Panel Studies, 以下简称 CFPS)”是北京大学中国社会调查中心设计并实施的一项全国性家庭跟踪调查计划,希望通过对全国代表性样本村居、家庭、家庭成员的跟踪调查,历时性地反映中国社会的发展与变迁。

《中国民生发展报告》系列是依据 CFPS 调查数据形成的描述性报告,目的是第一时间向公众揭示在“中国家庭动态跟踪调查”中的基本发现,为公共政策制定者提供基本事实,也为学者们进行研究提供基本数据平台。本系列前身为《中国报告·民生》系列,已出版 3 期,数据的依据分别是 2008 年、2009 年在北京市、上海市和广东省进行的测试初访调查和测试跟踪调查,以及 2010 年在全国 25 省、市、自治区(除香港特别行政区、澳门特别行政区、台湾省、新疆维吾尔自治区、青海省、内蒙古自治区、宁夏回族自治区和海南省)进行的初访调查^①。

2011 年,原《中国报告·民生》系列报告成为教育部哲学社会科学系列发展报告资助项目,从 2012 年起,原报告特此更名为《中国民生发展报告》。

下面我们对 2012 年报告中使用的调查数据进行简要的说明。2010 年我中心实施的初访调查,调查方案采用了多阶段、不等概的抽样设计。在抽样设计中,为了不仅能从宏观层面上了解中国的变迁,还能够在微观层面上了解中国的几个典型省市的社会、经济、人口、教育和健康的变迁,将全国 25 个省市自治区分成两部分,一部分为省级层次的推断样本,抽取的样本满足省级推断的要求,这样的省市共有 5 个,分别为辽宁省、上海市、河南省、广东省和甘肃省,简称为“大省”。除上述 5 个省市外的 20 个省、市、自治区不能在省级层次

^① 3 次调查的具体内容请参考调查中心网站、《中国报告 2009·民生》、《中国报告·民生·2010》和《中国报告·民生·2011》。

进行推断,简称为“小省”。将这两部分样本数据的目标变量进行加权得到 25 个省市自治区的目标变量的有效估计量,进而用来推断全国。

CFPS2010 初访设计共 162 个样本区县、640 个村居,目标样本规模为 16000 户,其中每个“大省”1600 户,20 个“小省”的总样本为 8000 户。在实际抽样过程中,按照扩大末端样本量的方法,共得到 19986 个样本地址,并对样本地址中满足调查要求的样本家户及其家庭成员采用计算机辅助面访调查。

2011 年 4 月北京大学中国社会科学调查中心经调查中心学术委员会的讨论,将中国家庭动态跟踪调查(CFPS)的跟踪策略调整为:双年对 CFPS2010 年完访家庭及其所有个人进行跟踪调查;单年对完访家庭及其家庭中的 18 岁以及 18 岁以下的青少年儿童进行调查。

2011 年进行首次单年追踪调查,其中 0—9 岁的儿童问卷全部由家长代答;10—15 岁的少儿问卷包含两部分,一部分由家长代答,另一部分由受访少儿本人填答;16—18 岁青少年的问卷则全部由受访者本人填答。

在 2010 年中国家庭动态跟踪调查中,包含了 6 个抽样框,由于 5 个“大省”是自我代表层,在总样本中占有很大的比例,全国的分析无法直接利用样本进行分析,需要对样本数据进行权数调整。为了广大数据使用者可以直接利用样本进行分析,调查中心将全国数据进行调整,即在 CFPS 的样本框中按照人口比例调整样本量在各个“大省”中的分配,获得可以直接对数据进行分析的整合样本数据,该样本称为整合样本。

整合样本覆盖 25 个省市,106 个样本区县、416 个样本村居,目标有效样本量为 10400,接触样本地址为 12756,其中确定为错误地址、空宅、非住宅、不满足 CFPS 调查的样本地址有 1040 个,占总样本地址的 8.19%。住户过滤问卷完成 10074 份,家庭成员问卷完成 9751 份,家庭层面的完成率是 83.26%,家庭问卷 9662 份,成人问卷 21752 份,少儿问卷 5930 份。

2011 年追访调查数据中,整合样本的住户过滤问卷完成 8520 份^①,家庭问卷完成 8511 份,家庭层面追访完成率为 87.28%,个人问卷完成 5796 份。《中国民生发展报告 2012》主要依据 2010、2011 年家庭和个人问卷数据进

^① 此数值为截至目前的数据汇总结果。



行分析。

全国样本中追访到的青少年儿童的样本量为 5796,表 0-1 描述了这 5796 名受访青少年儿童的性别和年龄分布。首先从年龄来看,4—6 岁受访少儿的样本量最大,为 1096,比例为 18.9%;16—18 岁青少年的样本量最小,为 790,比例为 13.6。1—3 岁、7—9 岁、10—12 岁和 13—15 岁受访少儿的样本量分别为 962、1030、974 和 944,比例分别为 16.6%、17.8%、16.8% 和 16.3%。从性别来看,全国样本中男性的比例为 53.1%,高于女性的 46.9%;分年龄组来看,几乎在每个年龄组都是男性少儿的比例高于女性。

表 0-1 全国样本中青少年儿童的性别和年龄分布 (单位:%)

年龄组	男	女	合计
1—3 岁	55.3	44.7	100.0(962)
4—6 岁	53.4	46.6	100.0(1096)
7—9 岁	55.3	44.7	100.0(1030)
10—12 岁	52.6	47.4	100.0(974)
13—15 岁	49.9	50.1	100.0(944)
16—18 岁	52.0	48.0	100.0(790)
全国	53.1	46.9	100.0(5796)

表 0-2 描述了这 5796 名受访青少年儿童所在地区和城乡的分布。就地区来看,中部地区的样本量最大,为 2129,比例为 36.73%;东部其次,样本量为 1887,比例为 32.56%;西部地区的样本量最少,为 1780,比例为 30.71%。就户口性质来看,全国样本中有 80% 的青少年儿童是农业户口,20% 的青少年儿童是非农户口。分地区来看,中部地区非农户口的比例最高,为 26.1%;东部地区略低,为 24.0%;西部地区非农户口的少儿比例明显更低,仅为 8.4%。


表 0-2 全国样本中青少年儿童的区域和城乡户籍分布 (单位:%)

地区	农业户口	非农户口	合计
东部地区	76.0	24.0	100.0(1887)
中部地区	73.9	26.1	100.0(2129)
西部地区	91.6	8.4	100.0(1780)
全国	80.0	20.0	100.0(5796)

本报告主要分为 5 部分,即家庭经济生活、婚姻与家庭、青少年成长、青少

年教育,以及日常生活与社会适应,共计 15 章。其中第二部分“婚姻与家庭”是在基本完成 2010 年基线数据清理基础上报告了 2010 年调查数据所反映的婚姻与家庭情况。第一部分“家庭经济生活”、第三部分“青少年成长”、第四部分“青少年教育”以及第五部分“日常生活与社会适应”的青少年儿童数据是基于 2011 年追踪调查的“全国”这个大总体,即采用整合样本和辽宁省、上海市、河南省、广东省和甘肃省这五个“大省”的样本数据。

《中国民生发展报告 2012》是依据 CFPS2011 追踪数据形成的描述性报告,目的是及时向大众读者说明 CFPS2011 年追踪该调查的基本发现。由于数据清理和加权需要较长的时间,考虑到数据的及时有效性,该报告使用未加权的 CFPS2011 的整合样本数据。



第一部分 家庭经济生活