



哈弗H3 哈弗H5

使用说明书

为了安全和舒适起见，请仔细阅读并存放在车内

感谢您选择长城汽车股份有限公司为您精心制造的汽车，欢迎您加入长城汽车大家庭。相信性能优良的产品将带给您无尽的驾驶乐趣。

本使用说明书向您介绍了有关汽车正确使用的重要提示和有关保养的信息，请在驾驶之前务必仔细阅读本使用说明书并遵守其中的使用方法及注意事项，确保您能愉快、安全、正确的使用车辆。阅读后，请将本使用说明书始终放在车内，以备随时查阅。

因未按本使用说明书中的说明使用车辆而引发的故障或损坏，长城汽车股份有限公司不承担任何责任。

请不要改装您的汽车，改装将影响整车的性能，特别是安全性及耐久性，甚至可能违反国家法规。由于改装而导致的车辆故障或性能下降，长城汽车股份有限公司不承担任何责任。

本使用说明书适用于所有车型，涵盖了包括选装配置在内的所有装备。因此，本说明书中介绍的某些装置与设施可能并未安装在您的车上。

本说明书包含至发行时为止的所有最新产品信息。由于产品是不断改进和变化的，本说明书的内容与车辆之间可能出现不一致的情况。长城汽车股份有限公司保留在任何不通知的情况下进行更改的权利，也不承担对以前制造或销售的车辆做出相同或类似变更的义务。

本说明书中的任何数据、插图与描述均不作为索赔的依据。

若您想转卖您的汽车，请随车附上本使用说明书，因为它是本车的重要组成部分。

除使用说明书外，随车一起提供的还有关于车辆的其它配套手册。建议您同时阅读这些手册，以便了解相关重要信息。

长城汽车

关于标识

★警告

此类警告提示您必须做或严禁做的事情，以降低自己或他人受伤的可能性。如果无视该警告，可能导致人员伤害。

★注意

此类警告提示您必须做或严禁做的事情，以避免或降低车辆及其设备受损的可能性。如果无视该警告，可能导致车辆及其设备受损。



本使用说明书中会出现中间带有斜条的圆形标志，表示“不要”、“严禁这样做”、“严禁发生这种现象”等。



本使用说明书适用于哈弗H3/H5车辆的所有车型，但由于车辆的配置不同，此功能或部件可能未装配在您的车上。

CONTENTS

目 录

| | |
|---|--------------|
| 1 | 综述.....1 |
| 2 | 驾驶.....11 |
| 3 | 操作.....53 |
| 4 | 安全性.....117 |
| 5 | 紧急情况.....153 |
| 6 | 保养.....181 |
| 7 | 技术数据.....203 |
| 8 | 索引.....217 |

综述

| | |
|-----------|---|
| 车辆外观..... | 2 |
| 仪表板..... | 8 |

综述

驾驶

操作

安全性

紧急情况

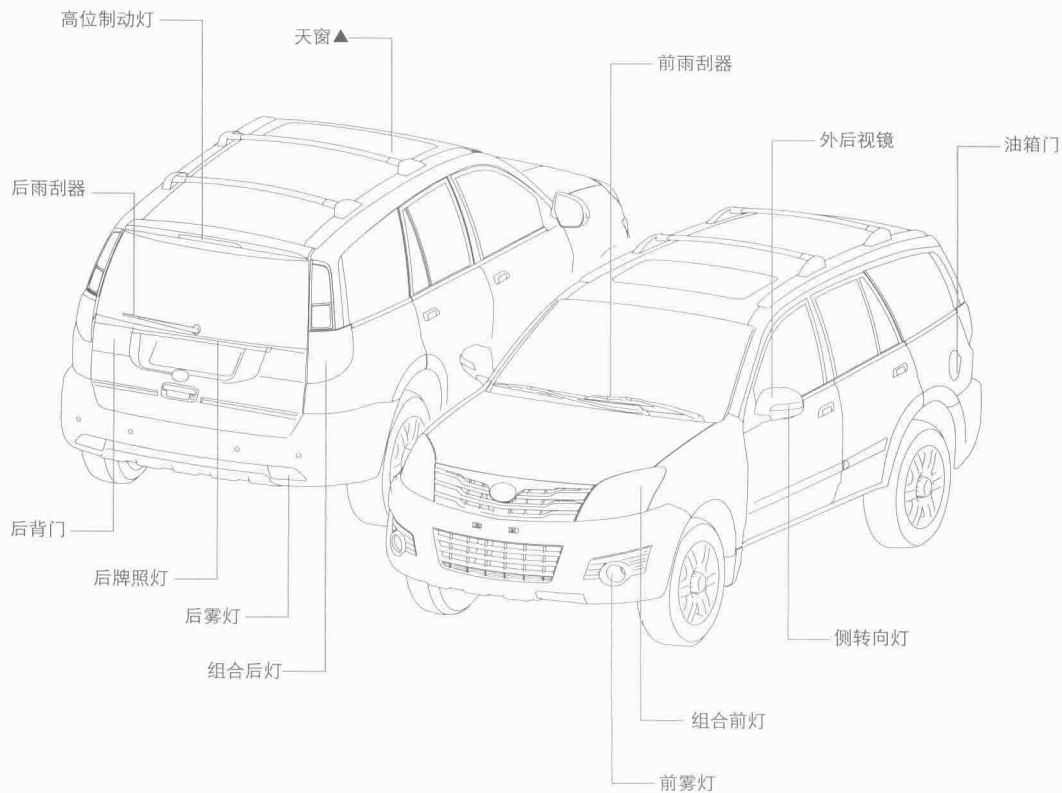
保养

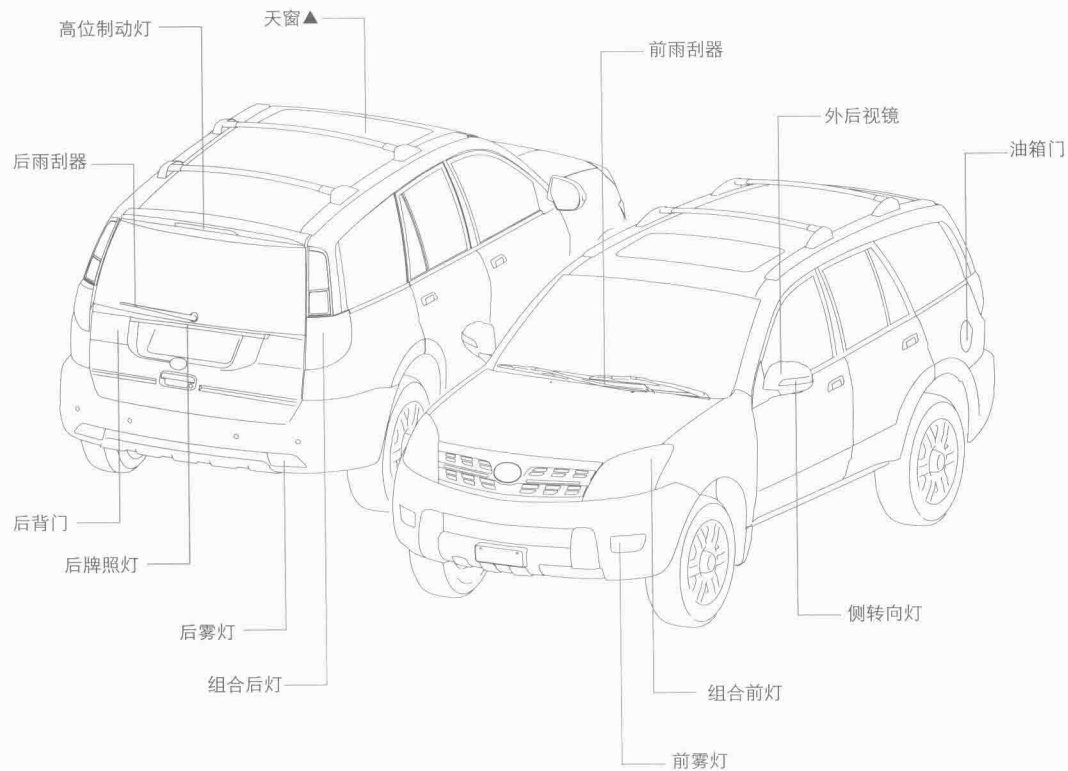
技术数据

索引

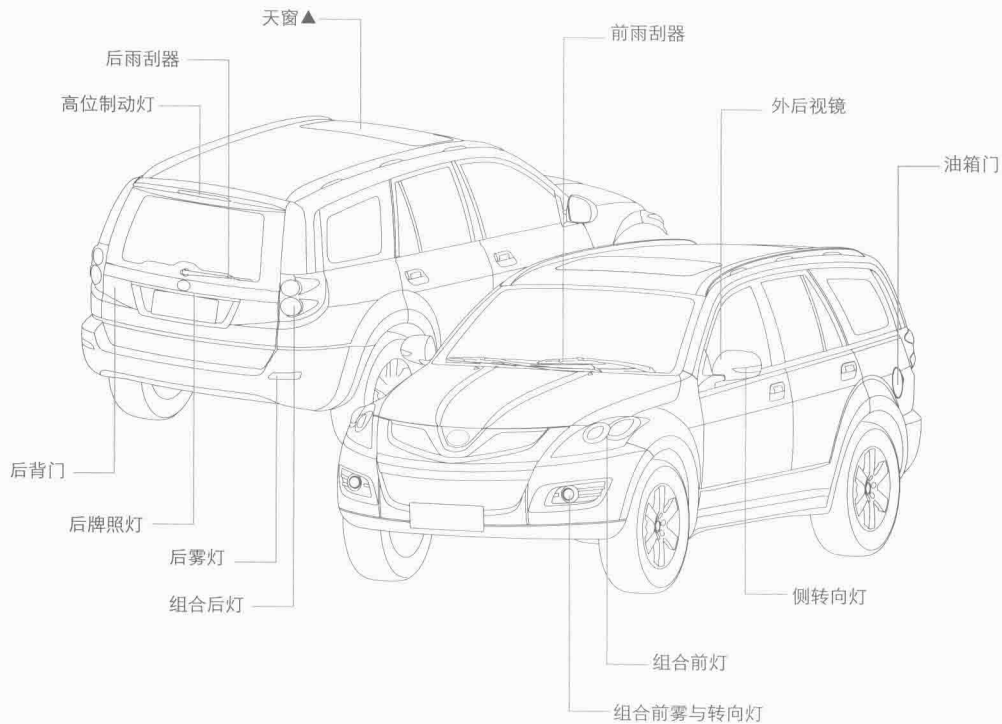
■ 车辆外观

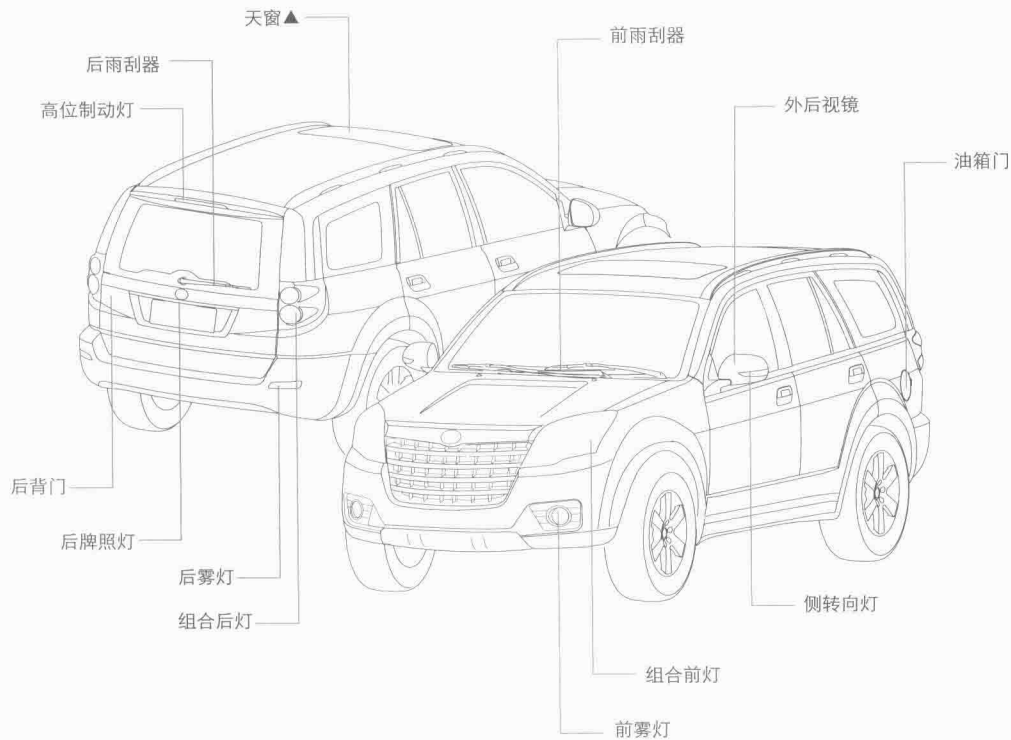
● 哈弗H3外观图

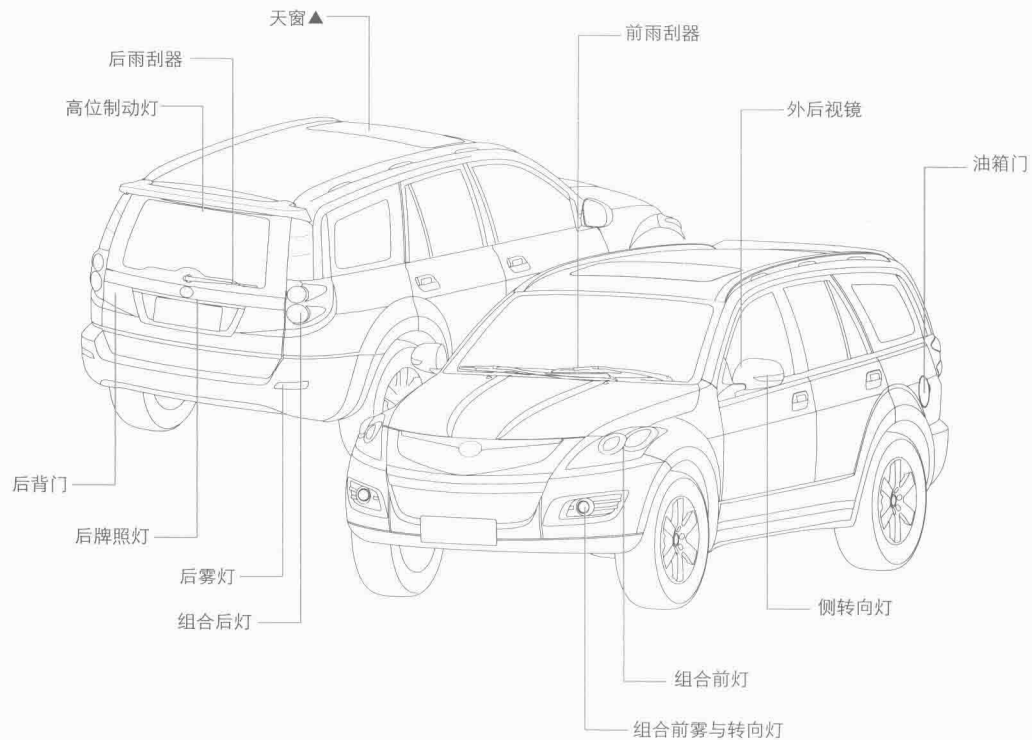




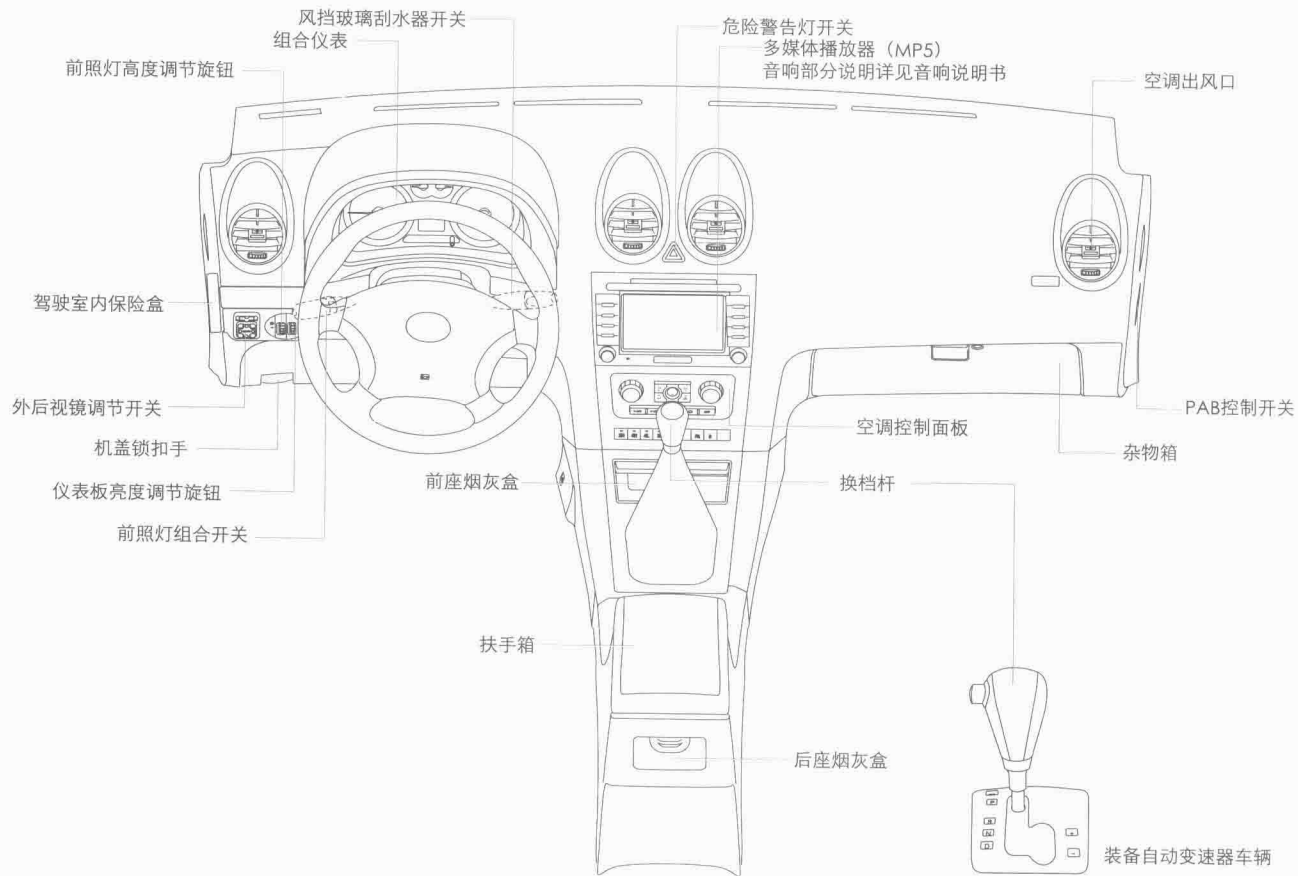
● 哈弗H5外观图







■ 仪表板





综
述

驾
驶

操
作

安
全
性

紧
急
情
况

保
养

技
术
数
据

索
引

2

驾驶

| | | | |
|---------------------|----|--------------------|----|
| 启动发动机..... | 13 | 行驶车速 | 20 |
| 启动发动机之前 | 13 | 经济驾驶车速 | 20 |
| 汽油发动机启动步骤 | 13 | 手动六速变速器的使用 | 21 |
| 柴油发动机启动步骤 | 13 | 换档杆的操作 | 21 |
| 对于装有涡轮增压器的发动机 | 14 | 换档 | 21 |
| 如果发动机不能启动 | 14 | 倒档防错机构▲ | 22 |
| 如果不能提高发动机转速 | 15 | 行驶车速 | 22 |
| 如果在驾驶过程中发动机熄火 | 15 | 经济驾驶车速 | 22 |
| 油水分离器的放水 | 15 | 换档提示▲ | 23 |
| 燃油系统的放气 | 15 | 自动变速器的使用 | 24 |
| 燃油系统的手动泵油 | 16 | 换档杆的作用 | 24 |
| 点火开关..... | 17 | 档位 | 24 |
| LOCK（锁定）位置 | 17 | 运动模式 | 25 |
| ACC（附件）位置 | 17 | 锁止按钮 | 26 |
| ON（开）位置 | 17 | 分动器▲ | 27 |
| START（启动）位置 | 18 | 4WD状态 | 27 |
| 发动机电子防盗系统 | 18 | 2WD状态 | 27 |
| 手动五速变速器的使用 | 20 | 分动器操作 | 27 |
| 换档杆的操作 | 20 | 4WD（四轮驱动）指示灯 | 28 |
| 换档 | 20 | 四轮驱动驾驶操作 | 28 |

| | |
|----------------------|----|
| 四轮驱动驾驶操作注意事项..... | 29 |
| 智能四驱 ▲..... | 30 |
| AWD状态..... | 30 |
| 2H状态..... | 30 |
| 分动器操作..... | 30 |
| 智能四驱车辆驾驶操作注意事项:..... | 31 |
| 锁式差速器..... | 32 |
| 使用注意事项..... | 32 |
| 巡航控制系统 ▲..... | 33 |
| 驻车..... | 38 |
| 拉起驻车制动手柄..... | 38 |
| 释放驻车制动手柄..... | 38 |
| 驻车制动手柄的行程..... | 38 |
| 行车制动系统..... | 39 |
| 制动助力器..... | 39 |
| 制动器变潮湿后..... | 39 |
| 制动摩擦片..... | 40 |
| 驻车地点..... | 40 |
| 离开车辆时..... | 40 |
| 发动机运转时驻车..... | 41 |
| 天气炎热时驻车..... | 41 |
| 长时间不使用的汽车..... | 42 |
| 磨合期建议..... | 43 |
| 车辆磨合注意事项..... | 43 |
| 机油..... | 43 |

| | |
|----------------------|----|
| 驾驶前的准备..... | 44 |
| 座椅和安全带..... | 44 |
| 除霜装置..... | 44 |
| 轮胎..... | 44 |
| 灯光..... | 44 |
| 漏油现象..... | 44 |
| 离合踏板自由行程..... | 44 |
| 制动踏板自由行程..... | 44 |
| 驾驶要领..... | 45 |
| 在公路上驾驶..... | 45 |
| 安全驾驶注意事项..... | 46 |
| 行驶注意事项..... | 48 |
| 如何节省燃油和延长车辆使用寿命..... | 50 |
| 越野驾驶注意事项..... | 51 |
| 雪地轮胎和防滑链..... | 52 |
| 有关使用轮胎防滑链的法规..... | 52 |