

TO MASTER GMAT IN A MONTH

GMAT


600分題庫

針對GMAT測驗分析最新出題動向

最新全真考題，附標準答案、解題技巧與中文翻譯。

幫助您培養臨場經驗，迅速提高各項實力！

張德芬 編著 Edward C. Yulo/Tina W. Leggett 校閱



● 學習出版公司 ●

• 學習出版公司台中門市部 •

地址：台中市綠川東街32號8樓23室（大大百貨樓上）

電話：(04) 2232838

營業時間：早上九點至晚上九點，假日照常營業。

書種齊全，全天為您服務！

GMAT 600 分題庫

編著 / 張德芬

校訂 / 葉淑霞 · 黃玉真 · 卓美玲 · 謝靜慧
林玉榕 · 陳威如 · 鍾元良 · 林麗霞
林 婷 · 張紫蘭

校閱 / John C. Didier · Edward C. Yulo
John H. Voelker · Kenyon T. Cotton

美編 / 林燕茹 · 黃新家 · 謝淑敏 · 張鳳儀

封面
設計 / 唐 旻

打字 / 黃淑貞 · 倪秀梅 · 蘇淑玲 · 廖素琴
吳秋香

校對 / 王慶銘 · 張淑凌 · 林韶慧 · 王燕燕
賴心如 · 張瀚文 · 葉美利 · 王純純
呂文慧 · 陳淑靜 · 黃宗英

● 學習出版公司門市部 ●

台北地區：台北市許昌街10號2樓 TEL: (02) 3314060

台中地區：台中市綠川東街32號8樓23室 TEL: (04) 2232838

(大大百貨樓上)

香港地區：學益書局

九龍旺角亞皆老街32號2樓 TEL: 3-915757

開放時間：早上九點至晚上九點，星期日、假日照常開放。

書種齊全，全天為您服務！

GMAT 600 分題庫

編 著 —— 張 德 芬

發 行 所 —— 學 習 出 版 公 司

台北市大安區 10667 通化街 200 巷 11 號 4 樓

電話：7045525

郵撥帳號 —— 0512727-2 學習出版社帳戶

印 刷 所 —— 裕 強 彩 色 印 刷 有 限 公 司

台北市和平西路三段 309 巷 15 弄 53 號

登 記 證 —— 局 版 台 業 2179 號

售 價 —— 新 台 幣 三 百 八 十 元 正

一 九 八 八 年 三 月 一 日 初 版

台灣地區總經銷：

● 學英文化事業公司 電話：3946693

香港地區出版權・發行權

● 香港門市：學益書店 電話：3-915757

九龍旺角亞皆老街32號2樓

● 有成書業有限公司 電話：5-580280

香港柴灣康民街2號康民工業中心10字樓8號室

美國總經銷：Evergreen Book Store

136 S. Atlantic Blvd. Monterey

Park, Ca. 91754

版 權 所 有 ● 翻 印 必 究

※ 如有破損或缺頁，請寄回本公司更換 ※

序 言

GMAT 是有志赴美攻讀 MBA 者必備的條件之一，想躋身一流的商研所，AT 至少要 600 分以上。此外，優異的 AT 成績能使您順利申請到獎學金，也可以彌補不理想的大學成績。

但，GMAT 之難考是「有口皆碑」的。其閱讀測驗由三篇 500 ~ 1000 字左右的文章所構成，共有 25 道題目；狀況分析有兩篇文章，長則 3000 ~ 4000 字，短則 1000 ~ 2500 字，共有 35 道題目；寫作能力不但考文法也考修辭能力，共有 25 道題目，以上三大部分屬於 *Verbal Ability*（語文能力）。*Quantitative Ability*（計量能力）包括數學測驗（20 題）、資料充分性（25 題）兩大部分。考試長達 4 個半小時，總共考 8 個部分，每個部分限時 30 分鐘，而且答錯一題就倒扣 $\frac{1}{4}$ 的分數。對我國的準 MBA 而言，其壓力及挑戰性之高，勝過國內任何考試 10 倍有餘。

GMAT 採取歷史性記分法，申請時 ETS 會將五年內的新舊成績一併送出，要怎樣才能一次 OK 遂成為考生的重大包袱。為此本公司特別羅致專家參考國外權威資料，出版一系列 AT 叢書：如何準備 GMAT、GMAT 600 分題庫、及 GMAT 字彙突破，以期能提供讀者 AT 考試的捷徑，使能在最短的時間內領悟解題技巧，培養臨場經驗，並迅速提高各項實力。

「GMAT 600 分題庫」的 Part 1 簡介 AT 考試的報名事宜、測驗內容、計分法、及控制時間的技巧……。Part 2 提供您五大部分的解題技巧，內容包括題目型態、所需知識、答題技巧、得分關鍵、注意事項、文法複習、例題練習等。Part 3 是本書的精華，公開五份最新的 ETS 珍貴題庫，作為模擬練習，每份試題都有詳解、中文翻譯、難字註釋、及自我評分表。

GMAT 要突破 600 分，除了瞭解並活用解題技巧外，首重練習。多練習可以增進速度、準確度。這五回試題涵蓋了歷年來 GMAT 考試題型，命中率百分之百，您若能詳細研讀本書又能好好複習，相信您的 AT 定能一舉成功！

合 刊 編者謹識

目錄

Part 1 GMAT 簡介

Part 2 GMAT 解題技巧指導

閱讀測驗解題技巧	10
狀況分析解題技巧	19
數學測驗解題技巧	24
資料充分性解題技巧	31
寫作能力測驗解題技巧	36

Part 3 GMAT 全新模擬考題 (附詳解及中文翻譯)

第一回模擬測驗	49
解 答	128
第一回模擬測驗詳解	130
自我評分表	169
第二回模擬測驗	171
解 答	242
第二回模擬測驗詳解	244

自我評分表	281
第三回模擬測驗	283
解 答	370
第三回模擬測驗詳解	372
自我評分表	416
第四回模擬測驗	419
解 答	482
第四回模擬測驗詳解	484
自我評分表	418
第五回模擬測驗	517
解 答	587
第五回模擬測驗詳解	589
自我評分表	627

All rights reserved. No part of this publication
may be reproduced without the prior permission
of Learning Publishing Company.

本書版權為學習出版公司所有，翻印必究。

Part 1



GMAT

簡 介



GMAT 就是美國商學研究所入學測驗 (*Graduate Management Admission Test*), 它的目的不在評估考生有關某種特殊商科的知識, 也不牽涉任何商業經驗。考生只要具備基礎的代數、幾何及算術常識和中等英文閱讀、寫作修辭能力即可。事實上, GMAT 乃在提供商學研究所一個比較客觀的能力評鑑。

GMAT 是由美國商研所入學委員會 (簡稱 GMAC) 贊助及指導, 由普林斯頓 ETS 執行。由於初期舉行 AT 測試後, 許多商研所發現他們的學生當中, GMAT 成績好, 而且第一年研究所成績也好的比率是 67%! 因此商研所逐漸以 GMAT 的分數作為錄取學生的標準之一。目前全世界有 850 所企管學院使用 GMAT 成績, 其中大約 600 所商學院要求每一位申請人必須呈報 GMAT 成績, 作為入學審核的依據。

GMAT 報名注意事項


GMAT 每年在台灣舉行兩次, 一次在 10 月份 (8 月報名), 一次在 3 月份 (1 月報名), 考試地點在台大, 星期六下午舉行。

簡章及報名表可於報名前一個月, 逕向台北市泉州街美國學術交流基金會索取, 函索請附貼妥郵票的回郵信封。至於考試的確實日期, 則視該基金會的 GMAT 公告 (*GMAT Bulletin of Information*) 而定, 一般都在中旬 (15 ~ 25 日) 左右。

GMAT 須直接向 ETS 報名, 郵寄地址為:

Graduate Management Admission Test Educational Testing Service CN 6103 Princeton, NJ 08541-6103 U. S. A.
--

截止日期以郵戳為憑，但最好能儘早寄出，如果報名表填寫的資料有問題時，ETS 才有時間寄回給你更改。報名費美金 34 元，以支票或滙票附於信封內，但不可以寄現金。



GMAT 考試的型態

GMAT 考試共分 8 個 *section*（部分），每個 *section* 時限 30 分鐘，歷時 4 小時 30 分鐘，第 4 個 *section* 結束後休息 15 分鐘。

近年來的考試項目有五種：

1. **Reading Comprehension 閱讀測驗**（25 題）

讀完一篇短文後，回答與該文有關的問題，以顯示你對該文的結構、意義與含意的了解程度。

2. **Problem Solving 數學測驗**（20 題）

在每一道題目之後都附有 5 個答案，你必須選出一個正確的答案。

3. **Analysis of Situations 狀況分析**（原稱「商判」35 題）

讀完一篇個案後，將文中各項資料依其在決策上的重要性分成 5 類。

4. **Data Sufficiency 資料充分性**（25 題）

也是一種數學問題，在每一道題目之後都附有兩個敘述，你必須決定哪一個敘述、或兩者、或皆不，提供了足夠答題的資料。你並不需要算出確實答案，僅需說出是否能夠求得答案即可。

5. **Writing Ability 寫作能力**（25 題）

題目的句子中，畫線部分可能有 0 或 1 個以上的錯誤，每題有 4 個選項是由原句改寫而成。若原句有錯誤，就挑出一個正確的選項作答。

其中閱讀測驗、狀況分析及寫作能力屬於 *Verbal Ability*（語文能力），

而數學測驗及資料充分性屬於 *Quantitative Ability* (計量能力)。分配及排列的情形不一，最常見的是以下二例：

例 1 :

Section	考試項目	題數	時間
I	Reading Comprehension	25	30
II	Reading Comprehension	25	30
III	Problem Solving	20	30
IV	Analysis of Situations	35	30
V	Data Sufficiency	25	30
VI	Analysis of Situations	35	30
VII	Writing Ability	25	30
VIII	Problem Solving	20	30
Total		210	240

例 2 :

Section	考試項目	題數	時間
I	Reading Comprehension	25	30
II	Analysis of Situations	35	30
III	Problem Solving	20	30
IV	Analysis of Situations	35	30
V	Data Sufficiency	25	30
VI	Writing Ability	25	30
VII	Writing Ability	25	30
VIII	Problem Solving	20	30
Total		210	240

可能你在考試時會遇到其他形式的排法，但是考試項目是不會變的。另外，值得注意的是，1987 年的 *Bulletin of Information* 曾把邏輯推理列在 *Sample GMAT Questions* 中，但是至今從未真正考過，讀者可以拿 GRE 分析題目中的邏輯推理來做練習。

通常 8 個 section 只取 6 部分來計算成績，另外兩個 section 不計分。因為不計分的 section 可能是任何一種形式的考題，計分與不計分單元的排列順序是會改變的，而 ETS 不預先通知考生是哪兩個 section，所以每個部分均需詳細作答，不可存僥倖的心理。以前狀況分析從來沒有不計分的，但 87 年 3 月 GMAT 因狀況分析不計分，加重計分在閱讀測驗上，遂普遍影響國內考生的成績。


- ① 考試用具：准考證、身份證、數枝削尖的 2B 鉛筆、橡皮擦、手錶（或計時器）。不可攜帶尺、計算機、計算紙或任何資料。
- ① 考前建議：因為考試時間總長 4 個半小時，中間只有 15 分鐘的休息時間。因此考前充足的睡眠及營養，將是考試時最大的本錢。



答錯題目要倒扣



GMAT 答錯的題目將倒扣該題 $\frac{1}{4}$ 的分數，所以如果完全毫無把握，最好把答案空下來（注意：**格子不可填錯**！不作答時務必確定答案紙上是否空出同樣的題號，以免一發不可收拾），小心作答、慎防亂猜題是致勝的關鍵。然而，如果你能刪除 2 個以上不可能的答案，則不妨大膽猜題。



GMAT 計分法



GMAT 總分 (*total score*) 最低 200 分滿分 800 分，語文分數 (*verbal score*) 及計量分數 (*quantitative score*) 則分佈在 0 到 60 分之間。成績單上的分數並非考卷上答對多少題的原始分數 (*raw score*)，而是按照所有考生成績分配的情形調整後的比例分數 (*scale score*)。

統計歷次ETS考後所公佈的計分方法顯示，如果想考到600分以上，大概需要淨答對95題。由於計量問題共有65道題（對中國學生而言，計量能力是最容易拿分的），如果能淨答對55題，則Verbal Ability只要淨答對40題即可。



最好一次OK



GMAT採歷史性的記分法，記錄可保持五年，如果考很多次，則申請學校時，ETS會將最近的3次考試成績寄過去。很多學校都會將3次成績平均，而不會挑最高的分數作為你的GMAT成績。如果一次沒考好，下次再考時，就只有考慮更換名字的方法了。但更換的名字最好能與你的托福成績、畢業證書的英文名字相同。

如果你在考後馬上決定不要這次的成績，可以在答案卷上寫明，並且於離開考場前通知監考人員。或者在考後7天內，以郵函或電報通知ETS。值得注意的一點是：如果取消成績，那麼ETS將會通知你在報名表上填寫的申請學校，以資參考。所以除非萬不得已，不要輕易取消。

如果是因為考運不佳，最好能再考一次，不要取消分數。



控制時間的訣竅



GMAT考試著重快速又正確地獲得答案。一個碰巧猜對的答案與一個經過深思而獲得的答案，所拿到的分數都是相同的。因此，你必須將心力放在如何增加答對的題數上，而不必管那些錯誤的答案與中間的思考過程。

下列4點可以幫助你增快答題的速度：

❶ 不要花費太多時間在任何一道題目上

記住，每一題的分數都相同，難題並不會特別加分。為了解一道難題而放著許多容易的題目不做，是不值得的。

② 不必要求答案的準確性

儘量利用估計值、代入法或其他快速的方法求得正確答案，不必非準確計算出來不可。尤其是資料充分性，只要能判斷資料是否充分，可以毋須算出題目要求的數值來。

③ 善用剔除法

儘量將不可能的答案剔除掉，再來猜題。雖然猜錯有倒扣 $\frac{1}{4}$ 的危險，但是若能消去三個選項，答對題目的機會就有一半了，減去倒扣的 $\frac{1}{4}$ ，仍可淨賺許多分。

④ 做完幾題後再一起劃答

不要一題一題地劃答。做完幾題後一起劃不但可減少翻動紙張的次數，並可以大為降低劃錯格子的可能性。但在使用此法時應注意時間，以免來不及將答案填入答案紙。在接近 30 分鐘時，不妨改爲一題一題地劃。



自我評分表

對 GMAT 有了初步的瞭解之後，首先要熟悉各類題型及解題技巧，然後再做模擬測驗。每次測驗之後，立刻參考該測驗的自我評分表，診斷出實力較弱的部分，再回頭溫習該部分的解題技巧，經過 5 次的磨練與改進，雖不能保證絕對無懈可擊，但至少可以出師了。

自我評分表的使用方法爲：假設考完後閱讀測驗 25 題中答對 15 題，答錯 6 題，有 4 題空白，將答對的題數減去答錯題數的 $\frac{1}{4}$ （不含空白的題數），得到 $15 - \frac{1}{4} \times 6 = 13\frac{1}{2}$ 。如此依序計算出 8 個 section 的成績來，再對照每回模擬考題詳解後面所附的自我評分等級表，以診斷自己的實力是 *poor*, *fair*, *good* 還是 *excellent*。

Self-scoring Scale — RATING


SECTION	POOR	FAIR	GOOD	EXCELLENT
1	0 - 12 +	13 - 17+	18 - 21+	22 - 25
2	0 - 9 +	10 - 13+	14 - 17+	18 - 20
3	0 - 17 +	18 - 24+	25 - 31+	32 - 35
4	0 - 12 +	13 - 17+	18 - 21+	22 - 25
5	0 - 12 +	13 - 17+	18 - 21+	22 - 25
6	0 - 17 +	18 - 24+	25 - 31+	32 - 35
7	0 - 12 +	13 - 17+	18 - 21+	22 - 25
8	0 - 9 +	10 - 13+	14 - 17+	18 - 20

上表「12 +」表示比12大但比13小，譬如，第6部分的成績是24½，那麼在表上所排的等級是 fair，只要排在 poor 或 fair，就得重新溫習解題技巧。

Part 2



GMAT



解題技巧指導



閱讀測驗解題技巧



GMAT 的閱讀測驗共有三篇 500 至 1000 字的文章，每篇短文後附有 8 至 9 道題目。一個 section 中共有 25 題，作答時間為 30 分鐘。

文章取材自教科書、期刊或學術論文。內容十分廣泛，由人文科學到自然科學，舉凡歷史、文學、社會、政治、經濟、生物等，無所不包。因此平常自修時，閱讀的文章必須廣泛。



控制時間的訣竅



閱讀測驗不僅在測你的閱讀速度，更要測你的理解能力。如果速度不夠快，考試時可以做兩篇就好，至於文章的取捨，最好選擇內容屬於你知識範圍內的來做，勝算較大。

平常則要朝「三篇都能在 30 分鐘內快速又正確地做完」的目標努力。想要在 10 分鐘內解決一篇文章，你的時間應大略分配如下：

預先瀏覽問題	45 秒
閱讀本文	4 分鐘
回答問題	5 分鐘 15 秒
總計	10 分鐘

預先瀏覽問題是先閱讀一遍問題的大概內容，而不必看各選項的答案。如此做的目的有三：第一，它能夠提示你閱讀時應注意的重點，使你容易找到相關資料。第二，它能夠告訴你該文的重點所在，使你容易了解文章的含意。當你遇到一篇內容廣泛或是開頭與重點無關的文章時，此點特別有用。第三，獲知了該文的一些資料與線索後，能夠使你提高閱讀的興趣，而不會因為在閱讀時找不到重點，產生厭惡的心理。

遇到較難的題目，最好先略過不答，以免因為一兩題而犧牲了後面所有的題目。此外，儘量設法在 10 分鐘內答完一篇文章的所有問題，因為等你做完所有題目再回過頭來解決前面的問題時，就必須重讀一遍才能了解題目的意義了。



主動閱讀與被動閱讀

當我們爲了消遣的目的而閱讀一篇文章時，通常只是被動地接受文中所要傳達的意念，而很少會對文章的內容加以分析思考。可是當我們在回答閱讀測驗時，就必須由被動改爲主動；也就是說，閱讀短文時，必須迅速地對所讀到的內容加以整理、思考。如此，才能夠馬上掌握文章的含意。以下提供你一些思考的方向：

- 此一觀念與先前的觀念有何關連？
- 由此一觀念可推演出什麼？
- 作者爲何要在此處加入這項敘述？
- 這項敘述證明或說明了些什麼？
- 這是先前觀念的延續呢？還是一種新觀念的開始？

你所要尋找的重點永遠有相關性。唯有邊讀邊想，才能夠在規定的時間內找出它們。在做模擬試題時就要熟悉這種主動式的閱讀方法，如此 GMAT 的閱讀測驗必能獲得高分。



增進閱讀速度的法寶

想要增進閱讀速度，基本上要有豐富的字彙能力。認識的字彙越多越廣，才能分辨出文句中微妙的差異，進而掌握整篇文章的意義及正確的主題，要能推敲出文句中隱含的意思，更必須擴充字彙的基礎，並徹底了解每個單字不同的意思。

第二個增進閱讀速度的法寶，是培養掌握中心思想 (*central theme*)