

最新

英语

【四川外语学院英语语言文化系 编著】

INTERNATIONAL PHONETIC ALPHABET

国际音标速成



撰稿、主讲：赵兔

成都音像出版社



学院

最新

英语国际音标速成

四川外语学院是我国英语语言教育的专业大学，该校英语语言文化系集多年实际教学经验，归纳历届教材、教案，现隆重推出《最新英语国际音标速成》，该产品运用现代声像教学手段，由语音教学经验丰富的教师主讲，具有学习时间短、见效快等特点，是各年龄阶段英语初学者学习标准国际音标的首选。

ISRC CN-G04-03-0010-0/V·G4

ISBN 7-88573-195-2



9 787885 731953 >

编著：四川外语学院英语语言文化系

出版：成都音像出版社

发行：景祥文化传播

电话：023-66717735

传真：023-89027735

定价：9.80元(VCD赠书)

最新英语国际音标速成

撰稿：赵 兔

四川外语学院英语语言文化系 编著

成都音像出版社 出版

H01
206

000580223

最新英语国际音标速成

撰稿：赵 兔



四川外语学院英语语言文化系 编著

成都音像出版社 出版

贵阳学院图书馆



GYXY917759

目 录

第一单元 国际音标简介	1
第一节 元音分类	2
第二节 辅音分类	3
第三节 发音器官	4
第二单元 单元音	5
第一节 前元音	5
第二节 后元音	8
第三节 中元音	11
第四节 单元音对比	13
第三单元 双元音	15
第一节 双元音	15
第二节 双元音与单元音对比	20
第三节 双元音对比	21
第四单元 辅音	22

目 录

第一单元 国际音标简介-----	1
第一节 元音分类-----	2
第二节 辅音分类-----	3
第三节 发音器官-----	4
第二单元 单元音-----	5
第一节 前元音-----	5
第二节 后元音-----	8
第三节 中元音-----	11
第四节 单元音对比-----	13
第三单元 双元音-----	15
第一节 双元音-----	15
第二节 双元音与单元音对比-----	20
第三节 双元音对比-----	21
第四单元 辅音-----	22

第一节 爆破音	22
第二节 爆破音对比	25
第三节 摩擦音	26
第四节 摩擦音对比	30
第五节 破擦音	32
第六节 破擦音对比	34
第七节 鼻音	35
第八节 舌边音	38
第九节 鼻音、舌边音对比	39
第十节 半元音	40
第十一节 半元音与其它音对比	42

第一节 爆破音	22
第二节 爆破音对比	25
第三节 摩擦音	26
第四节 摩擦音对比	30
第五节 破擦音	32
第六节 破擦音对比	34
第七节 鼻音	35
第八节 舌边音	38
第九节 鼻音、舌边音对比	39
第十节 半元音	40
第十一节 半元音与其它音对比	42

第一单元 国际音标简介

学习英语，首先是掌握英语音标，掌握正确的英语发音。

英语共有 48 个音标，分元音和辅音两大类。元音有 20 个，分为双元音和单元音两种。单元音按舌位可分为前元音、中元音和后元音。辅音有 28 个，按声带振动与否可分为清辅音和浊辅音两大类。按不同发音方式可分为爆破音、摩擦音、破擦音、鼻音、舌边音、半元音。

本手册的注音方法采用国际音标。

第一单元 国际音标简介

学习英语，首先是掌握英语音标，掌握正确的英语发音。

英语共有 48 个音标，分元音和辅音两大类。元音有 20 个，分为双元音和单元音两种。单元音按舌位可分为前元音、中元音和后元音。辅音有 28 个，按声带振动与否可分为清辅音和浊辅音两大类。按不同发音方式可分为爆破音、摩擦音、破擦音、鼻音、舌边音、半元音。

本手册的注音方法采用国际音标。

第一节 元音分类

元音分双元音和单元音。根据舌位的变化，元音又可分为前元音、中元音和后元音。舌位在口腔前部的时候发出的元音叫做前元音，舌位在口腔中部的时候发出的元音叫做中元音，同理，舌位后缩到口腔后部发出的元音就叫做后元音。请看以下的元音分类表：

元音分类表

单 元 音	前元音	i: i e æ
	后元音	ɑ: ɔ ɔ: u u:
	中元音	ʌ ə: ə
双 元 音	ei əu ai au ɔi iə ɛə uə	

第一节 元音分类

元音分双元音和单元音。根据舌位的变化，元音又可分为前元音、中元音和后元音。舌位在口腔前部的时候发出的元音叫做前元音，舌位在口腔中部的时候发出的元音叫做中元音，同理，舌位后缩到口腔后部发出的元音就叫做后元音。请看以下的元音分类表：

元音分类表

单 元 音	前元音	i: i e æ
	后元音	ɑ: ɔ ɔ: u u:
	中元音	ʌ ə: ə
双 元 音	ei əu ai au ɔi iə ɛə uə	

第二节 辅音分类

英语辅音共有 28 个。这 28 个辅音按发音时是否振动声带分为清辅音和浊辅音。按发音时以不同方式调动的不同发音器官来分类，英语辅音又可分为爆破音、摩擦音、破擦音、鼻音、舌边音、半元音。

请看以下的辅音分类列表：

辅音分类表

辅 音 组	爆破音	p b t d k g
	摩擦音	f v θ ð s z ʃ ʒ r h
	破擦音	tʃ dʒ tr dr ts dz
	鼻音	m n ŋ
	舌边音	l (l)
	半元音	w j

第二节 辅音分类

英语辅音共有 28 个。这 28 个辅音按发音时是否振动声带分为清辅音和浊辅音。按发音时以不同方式调动的不同发音器官来分类，英语辅音又可分为爆破音、摩擦音、破擦音、鼻音、舌边音、半元音。

请看以下的辅音分类列表：

辅音分类表

辅 音 组	爆破音	p b t d k g
	摩擦音	f v θ ð s z ʃ ʒ r h
	破擦音	tʃ dʒ tr dr ts dz
	鼻音	m n ŋ
	舌边音	l (l)
	半元音	w j

第三节 发音器官

要想掌握好英语音标，我们要了解发音器官和发音部位，并学会运用舌、唇、软腭、硬腭等位置和形状的变化，正确地发出各种不同的音。为了更好地理解各小节的发音方法描述，从而以正确的方式调动所需发音器官，我们必须仔细学习下面的发音器官图：

发音器官图及说明

发音主要分为三部分：喉部、口腔、鼻腔。

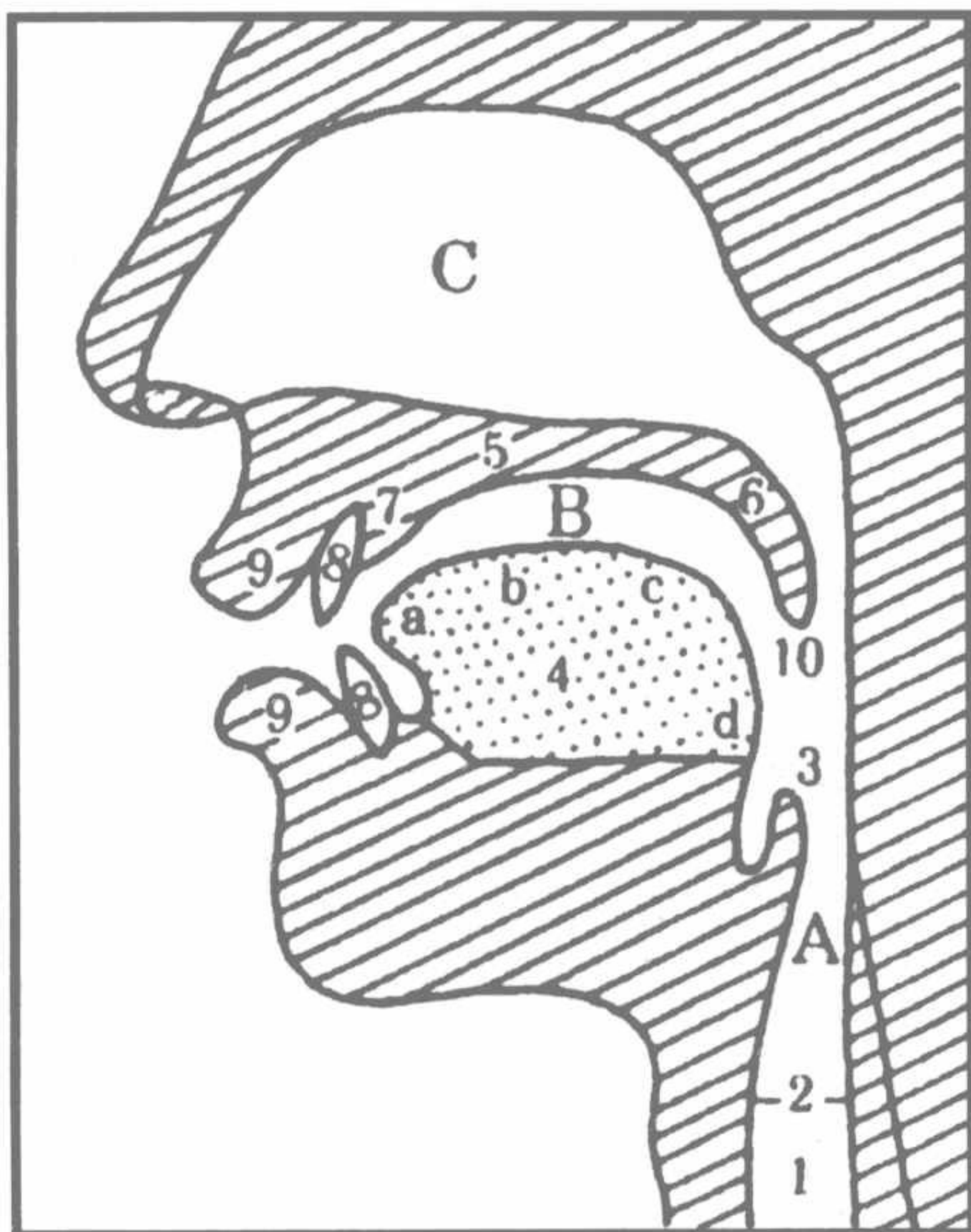
A. 喉部的发音器官：

1. 气管
2. 声带（包括声门）
3. 会厌软骨

B. 口腔的发音器官：

4. 舌：
a. 舌端 b. 舌前部
c. 舌后部 d. 舌根
5. 硬腭
6. 软腭
7. 上齿龈
8. 牙齿
9. 唇
10. 小舌

C. 鼻腔



第三节 发音器官

要想掌握好英语音标，我们要了解发音器官和发音部位，并学会运用舌、唇、软腭、硬腭等位置和形状的变化，正确地发出各种不同的音。为了更好地理解各小节的发音方法描述，从而以正确的方式调动所需发音器官，我们必须仔细学习下面的发音器官图：

发音器官图及说明

发音主要分为三部分：喉部、口腔、鼻腔。

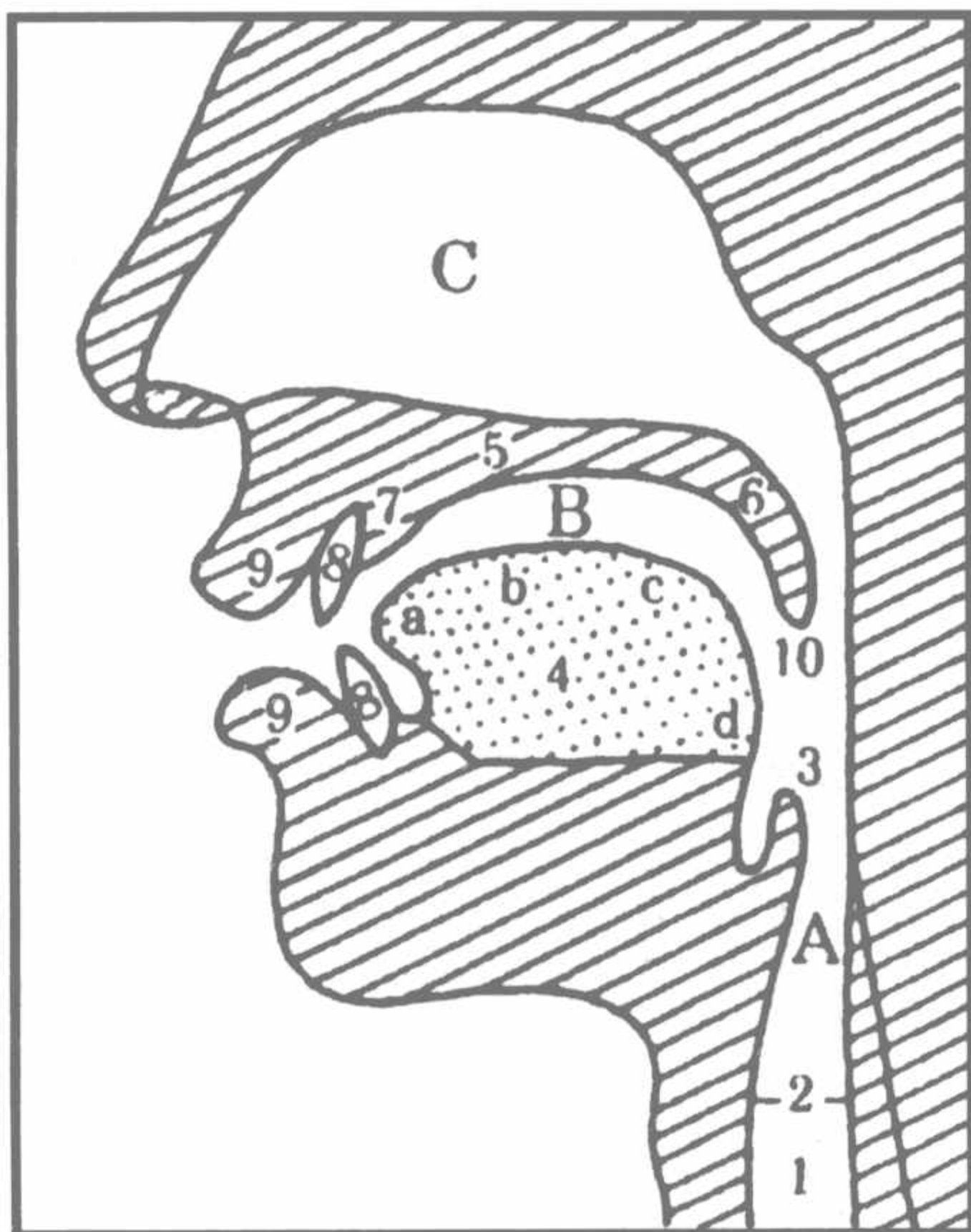
A. 喉部的发音器官：

1. 气管
2. 声带（包括声门）
3. 会厌软骨

B. 口腔的发音器官：

4. 舌：
a. 舌端 b. 舌前部
c. 舌后部 d. 舌根
5. 硬腭
6. 软腭
7. 上齿龈
8. 牙齿
9. 唇
10. 小舌

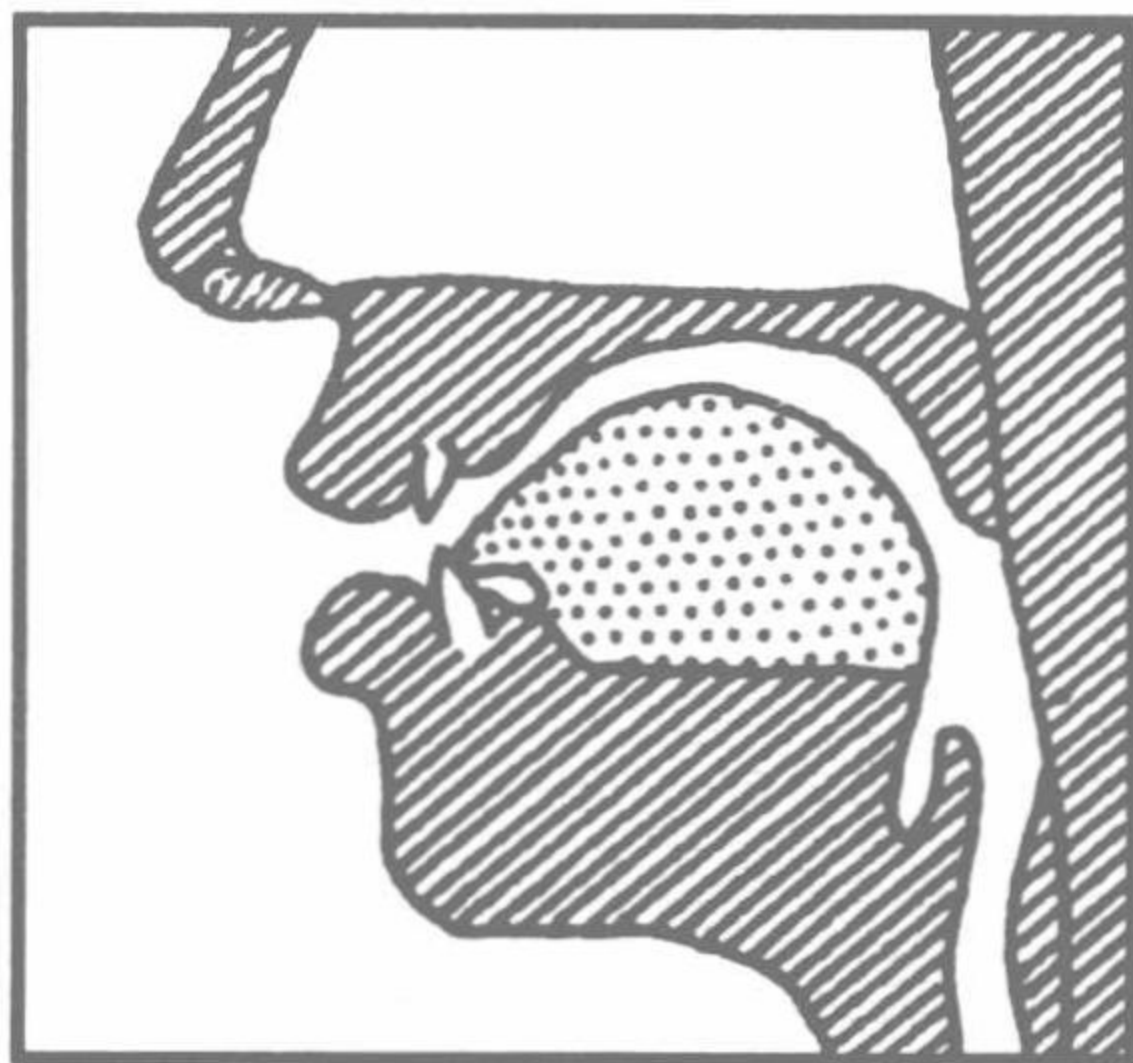
C. 鼻腔



第二单元 单元音

第一节 前元音

1. [i:]



发音方法描述

发音时舌尖轻抵下齿，前舌部向上腭抬起，口形扁而平。发音时间延续较长。

例词：

be meat sheep secret believe

例句： **I don't believe it.**

我不相信这件事。

He feels very weak.

他感觉很虚弱。