



爱哆比超人游戏乐园

适合3~6岁儿童


看!

贴!

涂!

下厨做菜我最爱

贴纸涂涂乐



● 跟着爱哆比一起贴贴纸画画图 ●

关于本书的玩法

- ①翻开到着色书的地方。
- ②找出和虚线(△)形状相同的贴纸。
- ③把贴纸很漂亮地贴在虚线(△)的位置。
- ④把贴纸全部贴好之后，再开始把其他图案涂上颜色。

着色书注意事项

- 从浅色开始涂。
- 如果使用油性的奇异笔，颜色可能会渗透到背面的图上，要特别注意。
- 如果使用蜡笔或粉彩笔来涂颜色，最好在两页中间夹上薄薄的纸。
- 除了用彩色笔涂，用色纸来贴出颜色也很有趣呢！
- 小心不要把颜色涂到自己的衣服上面去哦！


给父母的话

孩子们是为了游戏而生的。在游戏当中，孩子们得以满足他们的创造力、磨练他们的性格与感觉，日渐茁壮成长。


这本《贴纸涂涂乐》，是将孩子们最喜欢玩的贴纸与着色书结合而成的新型着色书。

孩子们从形状推理出是什么东西，寻找贴纸，然后贴上。经过这样的操作流程，在游戏之中自然而然地培养出创造力、注意力、判断力以及观察力，促进孩子们智力的发展。


与爱哆比超人共度欢乐时光



爱哆比最喜欢下厨房做菜了。今天我们就一起来做菜吧！

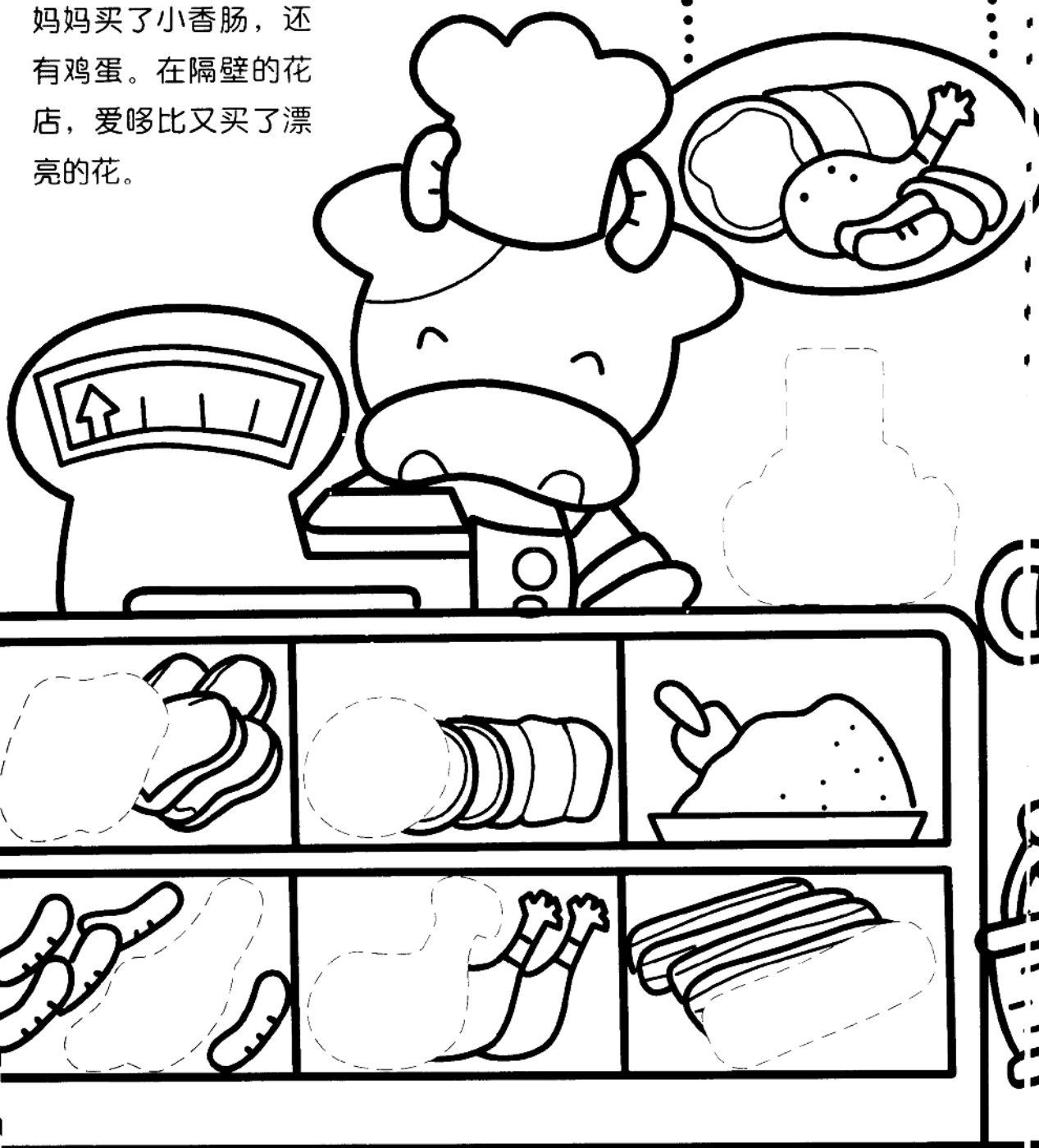


要做菜当然得先买菜。跟着妈妈来到蔬菜店，想想大家爱吃什么？




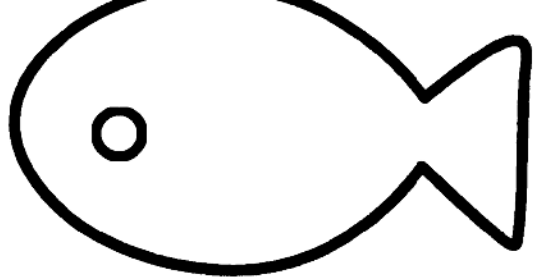


到了卖肉
的店，
妈妈买了小
香肠，还
有鸡蛋。在
隔壁的花
店，爱哆比
又买了漂
亮的花。







今天的鱼都很新鲜，就买一条鱼吧。爱哆比看见一旁的礼品店有个漂亮的盒子。



礼品店





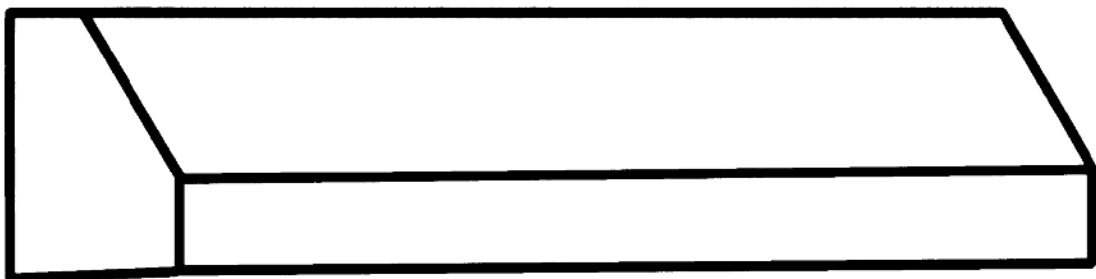
做菜的材料都买齐了，
把它们摆好，准备做菜。





青菜要先洗干净再切。锅里的汤开始咕嘟咕嘟冒泡。好吃的菜正一道一道完成。





爱哆比要做一个蛋糕。这时爱哆娜
就用平底锅表演绝活。

