

A STATISTICAL
SURVEY OF CHINA

中国统计摘要

1997

中国统计出版社

71625

中国统计摘要

1997

国家统计局 编

中国统计出版社

(京)新登字 041 号

图书在版编目(CIP)数据

中国统计摘要：1997/ 国家统计局编. —北京：中国统计出版社，1997.5

ISBN 7-5037-2464-1

- I. 中…
- II. 国…
- III. 统计资料-中国-1997
- IV. C832

中国统计出版社出版

(北京三里河月坛南街 75 号 100826)

新华书店经销

中国科学院印刷厂印刷

*

850×1168 毫米 32 开本 5.5 印张 14 万字
1997 年 5 月第 1 版 1997 年 5 月北京第 1 次印刷

印数：1—7 000 册

定价：24.00 元

(版权所有 不得翻印)

《中国统计摘要》编辑人员

总 编 辑: 金兆丰

副 总 编 辑: 李小维 朱维盛

编辑部主任: 黄 培 徐 辉

编辑部成员: (以姓氏笔划为序)

马京奎 王有捐 王春兰 王贵奎

王跃新 帅 蓉 冯晓静 李晓超

杜希双 张 琪 张晓路 张希云

赵培亚 唐 平 徐 岚 崔晓红

董国勇 彭 华 戴桂芳

责 任 编 辑: 宋安辉

编者说明

为了及时反映 1996 年我国国民经济和社会发展情况，我们编辑了《中国统计摘要—1997》。这本资料简要地列入了 1978 年以来国民经济各部门的主要统计指标数字，分为综合、人口、从业人员和职工工资、固定资产投资、财政和金融保险业、物价指数、人民生活、农村经济、工业和能源、建筑业、交通运输邮电通讯业、批发零售贸易和餐饮业、对外经济贸易和旅游业、教育科学文化卫生体育等 13 个部分。

为了使这本资料及早同广大读者见面，《摘要》中 1996 年的统计资料使用的是初步统计数字，正式统计数字以即将出版的《中国统计年鉴—1997》为准。

1997 年 3 月，全国人大八届五次会议决定，将原属四川省的重庆、万县、涪陵、黔江四个地、市划出，组成重庆直辖市。本《摘要》为 1996 年及以前资料，四川省数据未作调整。

这本统计资料的各项全国数字均未包括台湾省数字。

本《摘要》使用符号说明：

“…”表示数字不足本表最小单位数；

“—”表示无该项指标；

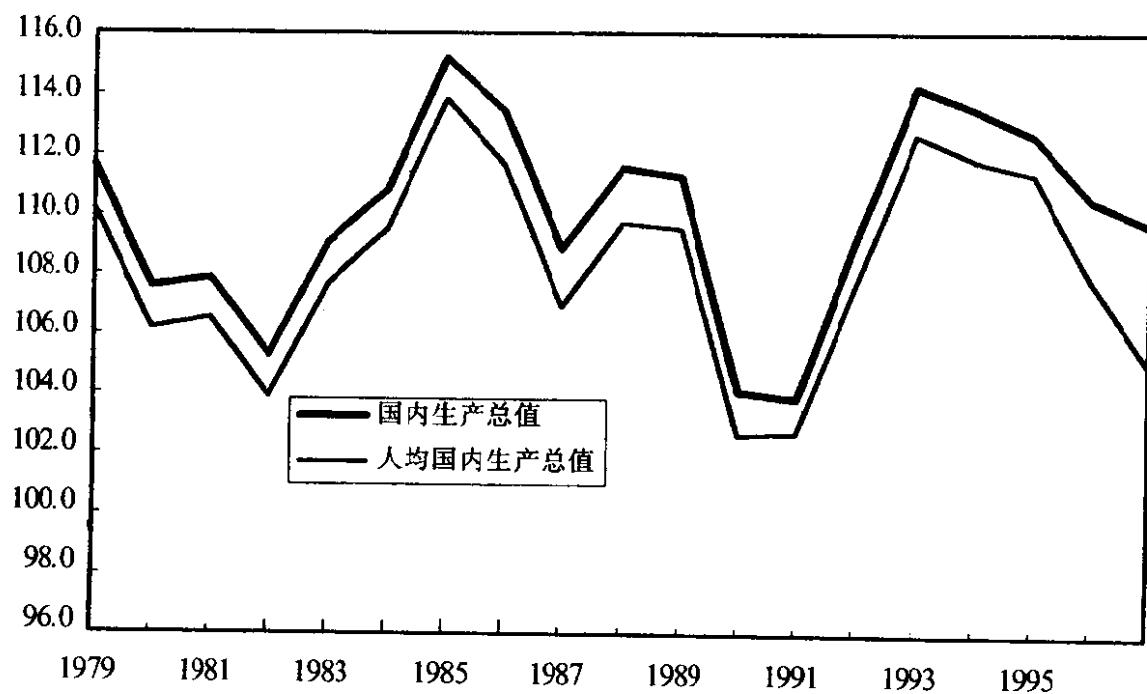
“空格”表示数据不详；

“#”表示其中主要项；

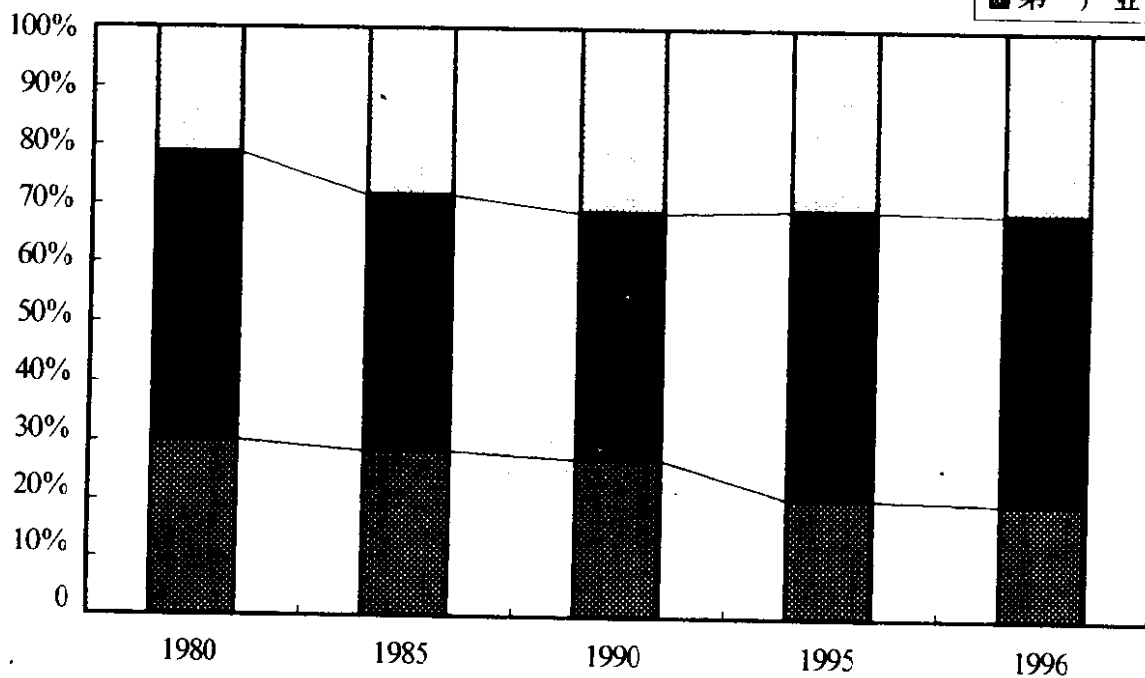

“0”表示无数据。

国内生产总值指数和人均国民生产总值指数

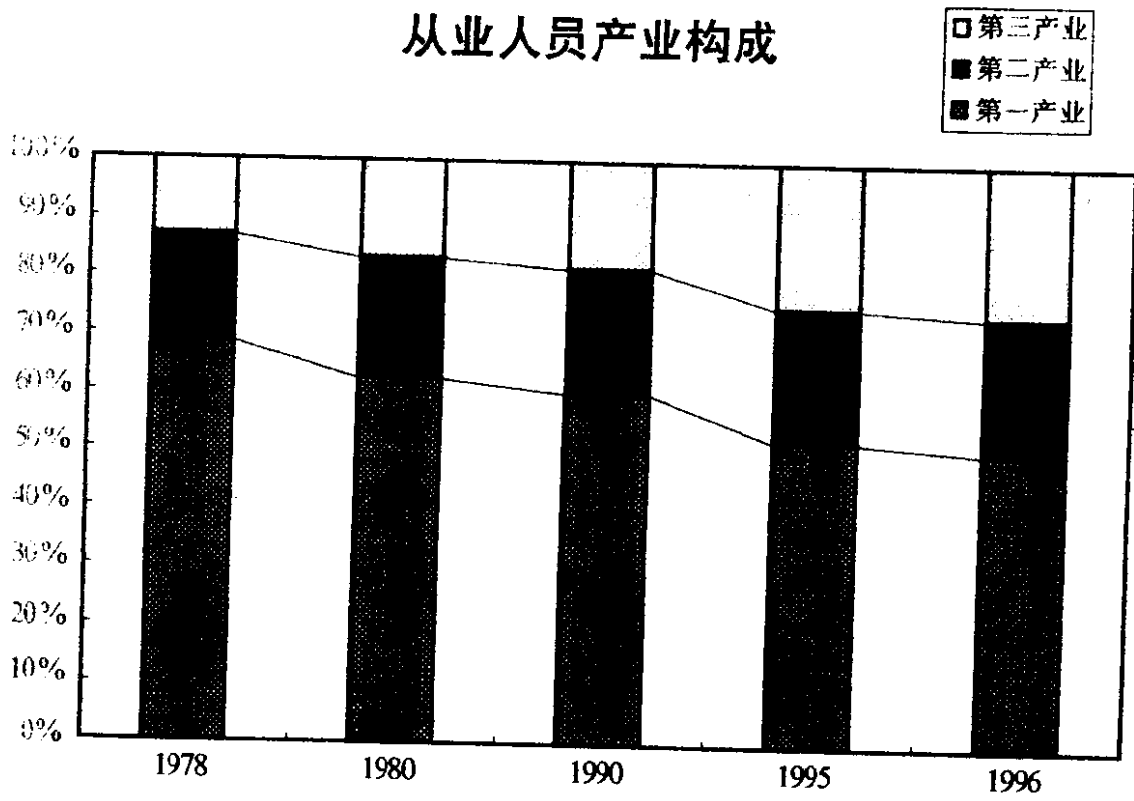
(上年 = 100)



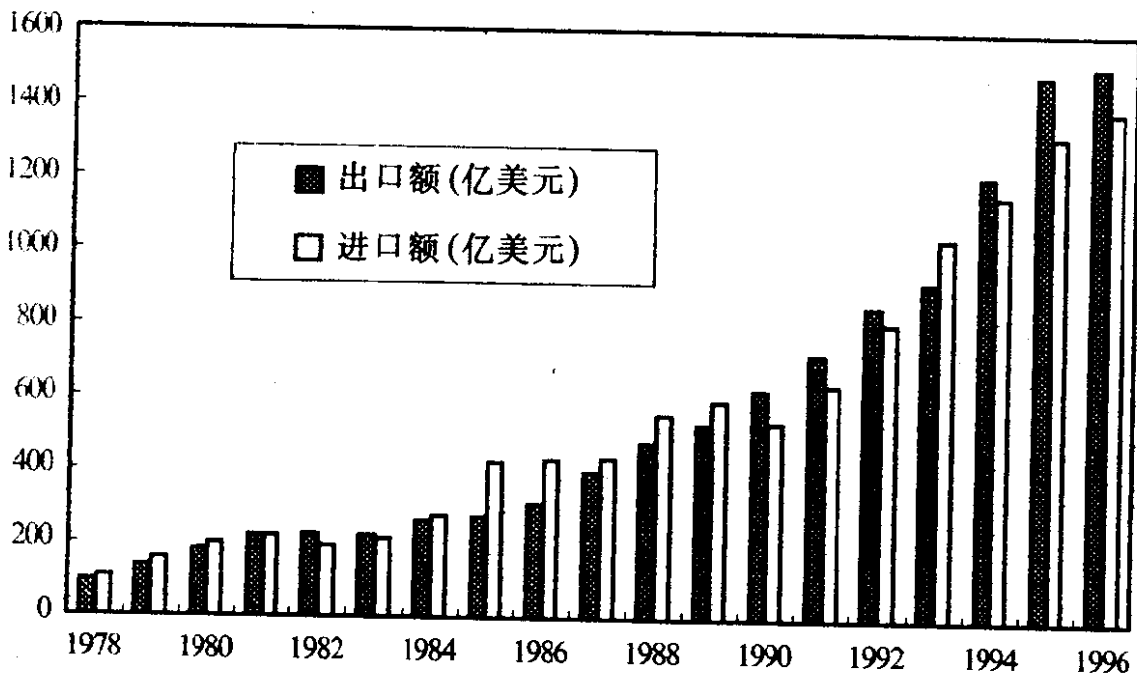
国内生产总值产业结构



从业人员产业构成



海关进出口总额



目 录

一、综 合

全国行政区划	(1)
国民经济主要指标	(2)
国民经济主要指标指数和平均每年增长速度	(4)
国民经济和社会发展结构指标	(6)
平均每天主要社会经济活动	(8)
国民生产总值和国内生产总值	(9)
国民生产总值和国内生产总值指数	(11)
国内生产总值构成	(14)
各地区国内生产总值和人均国内生产总值	(15)
支出法国内生产总值	(17)
支出法国内生产总值结构	(18)
各地区支出法国内生产总值	(20)
各地区资本形成总额及构成	(21)
各地区最终消费支出构成	(22)
各地区国内生产总值项目构成	(23)
按人口平均的主要农产品产量	(24)
按人口平均的主要工业产品产量	(24)

二、人口、从业人员和职工工资

人口数	(25)
人口出生率、死亡率、自然增长率	(25)
各地区总人口和出生率、死亡率、自然增长率	(26)
按城乡分的从业人员	(27)
第一、二、三产业从业人员人数	(28)

分行业从业人员人数	(28)
分行业全国和国有经济单位职工人数	(29)
各地区职工人数	(30)
城镇新就业人数	(31)
城镇失业人员及失业率	(31)
职工工资总额和构成	(32)
职工工资总额指数	(32)
分行业职工工资总额和平均工资	(33)
各地区职工工资总额	(34)

三、固定资产投资

全社会固定资产投资	(35)
全社会固定资产投资比上年增长	(36)
全社会各种经济类型固定资产投资比例	(37)
按管理渠道分的固定资产投资及增长率	(38)
各地区固定资产投资	(39)
基本建设投资完成情况	(40)
基本建设投资资金来源情况	(40)
分行业基本建设投资情况	(41)
各地区基本建设投资	(42)
更新改造投资完成情况	(43)
分行业更新改造投资	(44)
各地区更新改造投资情况	(45)
更新改造投资资金来源情况	(46)
基本建设新增生产能力	(46)

四、财政和金融保险业

国家财政收支总额及指数	(47)
国家财政收支分项目数	(48)
国家财政预算收入和预算外收入	(49)
国家财政预算支出和预算外支出	(49)
1986-1996年各地区财政收入情况	(50)

1986—1996年各地区财政支出情况	(52)
各地区财政收入决算情况	(54)
各地区财政支出决算情况	(56)
国家财政债务收入、支出	(60)
社会总供需平衡测算表	(60)
金融机构信贷收支	(61)
国家银行现金收入和支出	(62)
农村信用社基本情况	(63)
国家外汇储备和现金流通量	(63)
中国人民保险集团公司保险业务经济技术指标	(64)

五、物价指数

各种物价指数	(65)
居民消费价格指数	(65)
商品零售价格分类指数	(66)
各地区居民消费价格指数和商品零售价格指数	(68)
主要原材料、燃料、动力购进价格分类指数	(69)
工业品出厂价格指数	(69)

六、人民生活

人民物质文化生活状况	(70)
居民消费水平及指数	(71)
居民消费水平增长速度	(71)
城乡居民家庭人均收入及指数	(72)
城乡居民储蓄存款年底余额和年增加额	(72)
城镇居民家庭抽样调查资料	
1. 基本情况	(73)
2. 城镇居民家庭平均每人全年消费支出	(74)
3. 城镇居民家庭平均每百户耐用消费品年底拥有量	(75)
农村居民抽样调查资料	
1. 基本情况	(76)
2. 农村居民平均每人全年总收入和纯收入	(76)

3. 农村居民平均每人全年总支出和生活消费支出	(77)
4. 农村居民现金收支	(77)
5. 农村居民平均每人主要食品和衣着消费量	(78)
6. 农村居民平均每百户耐用消费品年底拥有量	(78)
各地区城乡居民收入和支出	(79)

七、农村经济

农村基层组织和劳动力情况	(80)
主要农业机械拥有量	(81)
农林牧渔业总产值	(81)
农林牧渔业总产值指数	(82)
农林牧渔业总产值构成	(82)
各地区农林牧渔业总产值和指数	(83)
农作物播种面积	(84)
主要农作物播种面积及比例	(85)
主要农产品产量	(85)
大牲畜头数	(87)
猪羊头数	(88)
主要畜产品产量	(88)
主要林产品产量	(89)
水产品产量	(89)
各地区主要农产品产量	(90)
化肥施用量、小水电站和农村用电量及灌溉面积	(92)
受灾和成灾面积	(92)

八、工业和能源

工业总产值	(93)
工业总产值指数	(93)
工业总产值构成	(94)
轻重工业总产值、指数和构成	(94)
各地区工业总产值和指数	(95)
各地区工业总产值构成	(96)

主要工业产品产量	(97)
各地区主要工业产品产量	(102)
各地区工业主要经济指标	(105)
工业企业主要经济指标	(106)
各地区工业经济效益主要指标	(108)
能源生产总量和构成	(109)
能源消费总量和构成	(109)

九、建筑业

国有建筑业企业建筑业总产值和建筑业增加值	(110)
国有建筑业价格指数	(110)
国有建筑业企业经济效益指标	(111)
国有建筑业企业工程招投标情况	(111)
各地区国有建筑业企业建筑业总产值和房屋建筑面积	(112)

十、交通运输和邮电通讯业

各种运输线路长度	(113)
民用运输工具拥有量	(113)
货运量	(114)
货物周转量	(114)
各地区全社会货运量	(115)
各地区全社会货物周转量	(116)
客运量	(117)
旅客周转量	(117)
沿海主要港口货物吞吐量	(118)
沿海主要港口旅客吞吐量	(118)
民用航空航线及飞机架数	(119)
邮电局、所数及邮电通信电路	(119)
邮电业务量	(120)
邮电通信设备拥有量	(121)
邮电通信服务水平	(121)

十一、批发零售贸易和餐饮业

社会消费品零售总额(按销售地区和城乡分)	(122)
社会消费品零售总额(按经济类型分)	(122)
社会消费品零售总额(按行业分)	(123)
城乡集市贸易情况	(123)
各地区社会消费品零售总额(按销售地区分)	(124)
各地区社会消费品零售总额(按经济类型分)	(125)
各地区社会消费品零售总额(按行业分)	(126)

十二、对外经济贸易和旅游业

进出口总额	(127)
人民币对主要外币年平均汇价	(128)
海关进出口商品额分类	(128)
海关出口主要商品数量和金额	(129)
海关进口主要商品数量和金额	(130)
各地区海关进出口总额	(131)
利用外资概况	(132)
各地区外商直接投资额	(133)
对外签订和实际利用外资情况	(134)
对外经济合作情况	(135)
各地区外商投资企业进出口商品总值	(136)
国际旅游业发展情况	(137)
接待外国旅游人数	(137)
各地区国际旅游业接待情况	(138)

十三、教育、科技、文化、卫生、体育

教育事业基本情况	(139)
各级学校在校学生数	(140)
平均每万人口在校学生数	(140)
普通高等学校和中等专业学校分科学生数	(141)

初中和小学毕业生升学率及小学学龄儿童入学率	(141)
各级成人学校在校学生数	(142)
全国科技机构和科技经费支出及技术成交情况	(142)
国有单位专业技术人员数	(143)
国家级重大科学技术成果项目数	(143)
三种专利申请受理量和申请批准量	(144)
图书、杂志和报纸出版数	(145)
文化艺术广播事业单位数	(145)
卫生机构数和床位数	(146)
卫生机构人员数	(147)
群众体育活动和等级运动员人数	(148)
创造世界纪录和获得世界冠军情况	(148)
社会保障基本情况	(149)
环境保护基本情况	(149)

附 录

统计指标解释	(150)
--------------	-------

全 国 行 政 区 划

(1996年底)

单位：个

省级单位名称	地 级		县 级		各级市 单位数	市 籍 区 数
	单位数	# 地级市	单位数	# 县级市		
全 国 总 计	335	218	2142	445	663	717
北 京 市			8			10
天 津 市			5			13
河 北 省	11	11	138	23	34	35
山 西 省	11	6	101	16	22	17
内 蒙 古 自 治 区	12	4	85	16	20	16
辽 宁 省	14	14	44	17	31	56
吉 林 省	9	8	41	20	28	19
黑 龙 江 省	13	11	67	20	31	64
上 海 市			6			14
江 苏 省	13	13	64	31	44	43
浙 江 省	11	10	64	25	35	24
安 徽 省	16	11	67	10	21	38
福 建 省	9	8	61	15	23	21
江 西 省	11	6	84	15	21	15
山 东 省	17	14	95	34	48	44
河 南 省	17	13	116	25	38	41
湖 北 省	12	10	68	25	35	33
湖 南 省	14	11	90	18	29	32
广 东 省	21	21	79	33	54	42
广 西 壮 族 自 治 区	15	8	81	10	18	28
海 南 省	2	2	17	6	8	3
四 川 省	23	15	172	22	37	50
贵 州 省	9	2	80	11	13	6
云 南 省	17	2	123	15	17	4
西 藏 自 治 区	7	1	77	1	2	1
陕 西 省	10	7	90	6	13	17
甘 肃 省	14	5	76	9	14	10
青 海 省	8	1	39	2	3	4
宁 夏 回 族 自 治 区	4	2	19	3	5	6
新 疆 维 吾 尔 自 治 区	15	2	85	17	19	11
台 湾 省			(暂 缺)			

国民经济主要指标(一)

指 标	单 位	1980年	1985年	1990年	1995年	1996年
年底总人口	万人	98705	105851	114333	121121	122389
从业人员数	万人	42361	49873	63909	67947	68850
#职工人数	万人	10444	12358	14059	14908	14845
国内生产总值	亿元	4518	8964	18548	58478	67795
第一产业	亿元	1359	2542	5017	11993	13550
第二产业	亿元	2192	3867	7717	28538	33148
工业	亿元	1997	3449	6858	24718	28580
建筑业	亿元	196	418	859	3820	4568
第三产业	亿元	966	2556	5814	17947	21097
#交通运输仓储邮电通信业	亿元	205	407	1148	3055	3814
批发和零售贸易餐饮业	亿元	214	878	1420	4932	5991
支出法国内生产总值	亿元	4551	8792	18320	59405	69764
最终消费支出	亿元	2976	5773	11365	34529	40155
资本形成总额	亿元	1590	3386	6444	23877	28739
全社会固定资产投资总额	亿元	910.9	2543.2	4517.0	20019.3	23660.0
国家财政收入	亿元	1159.9	2004.8	2937.1	6242.2	7366.6
国家财政支出	亿元	1228.8	2004.3	3083.6	6823.7	7914.4
主要农产品产量						
粮 食	万吨	32056	37911	44624	46657	49000
棉 花	万吨	270.7	414.7	450.8	476.5	420.3
油 料	万吨	769.1	1578.4	1613.2	2250.3	2207.1
猪牛羊肉	万吨	1205.4	1760.7	2513.5	4265.3	4772.2
主要工业产品产量						
布	亿米	134.7	146.7	188.8	260.2	174.8
机制纸及纸板	万吨	535	911	1372	2812	2094
原 煤	亿吨	6.2	8.7	10.8	13.6	13.8
原 油	万吨	10595	12490	13831	15005	15852
发电量	亿千瓦小时	3006	4107	6212	10070	10549
钢	万吨	3712	4679	6635	9536	10003
水 泥	万吨	7986	14595	20971	47561	47095
国有建筑企业房屋施工面积	万平方米	13849.8	19295.8	20303.2	44562.9	44507.2
国有建筑企业房屋竣工面积	万平方米	6463.2	8563.1	9361.7	15182.4	13724.2
交通运输货运量	亿吨	54.7	74.6	97.1	123.5	126.6
交通运输货运周转量	亿吨公里	12026	18365	26207	35730	36434
交通运输客运量	亿人	34.2	62.0	77.3	117.3	124.5
交通运输旅客周转量	亿人公里	2281	4437	5628	9002	9138
沿海主要港口货物吞吐量	万吨	21731	31154	48321	80166	85152

国民经济主要指标(二)

指 标	单 位	1980年	1985年	1990年	1995年	1996年
邮电业务总量	亿元	19	30	82	989	1342
电话交换机容量	万门	443	613	1232	7204	9291
电话机	万部	482	626	1274	5399	7732
社会消费品零售总额	亿元	1794	3801	7250	20620	24614
市	亿元	733.6	1874.5	3888.6	12376.7	14921.4
县	亿元	399.4	737.2	1337.4	2919.6	3288.8
县以下	亿元	661.0	1189.7	2024.3	5323.7	6404.1
进出口总额	亿美元	381.4	696.0	1154.4	2808.6	2899.1
进口额	亿美元	200.2	422.5	533.5	1320.8	1388.4
出口额	亿美元	181.2	273.5	620.9	1487.8	1510.7
签订利用外资协议额	亿美元		98.7	120.9	1032.1	816.1
实际利用外资额	亿美元		46.5	102.9	481.3	548.0
金融机构银行各项存款	亿元				53882.1	68595.6
金融机构银行各项贷款	亿元				50544.1	61156.6
国内保险承保额	亿元		6895	19366	66039	98179
国外保险承保额	亿元				46450	28283
专任教师数	万人	891.7	868.8	946.9	994.8	1029.6
在校学生数	万人	20419.2	18633.1	17553.1	19677.3	20742.0
国有单位专业技术人员数	万人	527.6	781.7	1080.9	1913.4	1985.6
研究与发展经费支出	亿元			125.4	286.6	327.0
技术市场成交额	亿元			75.1	268.3	300.2
图书出版	亿册·张	45.9	66.7	56.4	63.2	70.8
杂志出版	亿册	11.3	25.6	17.9	23.4	24.4
报纸出版	亿份	140.4	199.8	160.5	178.9	181.0
职工工资总额	亿元	772	1383	2951	8100	9080
职工平均工资	元	762	1148	2140	5500	6210
医院	个	65450	59614	62454	67807	67964
医生	万人	115.3	141.3	176.3	191.8	194.1
医院床位数	万张	198.2	222.9	262.4	283.6	286.6
城市煤气和天然气供气量	亿立方米	25.4	41.2	238.9	194.0	198.5
公共汽(电)车总数	辆	32098	45155	62215	136821	148109
园林绿地面积	公顷	85543	159291	474613	678310	664919

注：1. 本表的价值量指标除邮电业务总量指标外均按当年价格计算。

2. 支出法国内生产总值不等于国内生产总值是由于计算误差的影响。

3. 邮电业务总量, 1991年后按1990年不变价格计算, 1980-1990年按1980年不变价格计算。

4. 1995年工业产品产量为普查数。