

北大版对外汉语教材·短期培训系列

Chinese with Me
A Chinese Character Course Book (II)

跟我学汉语

沈玮 编著

汉字课本(二)



北京大学出版社
PEKING UNIVERSITY PRESS

跟我学汉语

Chinese with Me

汉字课本(二)

A Chinese Character Course Book (II)

沈 玮 编著



北京大学出版社
PEKING UNIVERSITY PRESS

图书在版编目(CIP)数据

跟我学汉语·汉字课本(二) / 沈玮编著. —北京: 北京大学出版社, 2012.8
(北大版对外汉语教材·短期培训系列)

ISBN 978-7-301-21112-0

I. 跟… II. 沈… III. 汉语-对外汉语教学-教材 IV. H195.4

中国版本图书馆CIP数据核字(2012)第189532号

书 名: 跟我学汉语·汉字课本(二)

著作责任者: 沈 玮 编著

责任编辑: 李 凌

标准书号: ISBN 978-7-301-21112-0/H·3113

出版发行: 北京大学出版社

地 址: 北京市海淀区成府路205号 100871

网 址: <http://www.pup.cn>

电 话: 邮购部 62752015 发行部 62750672 编辑部 62753374 出版部 62754962

电子邮箱: zpup@pup.pku.edu.cn

印 刷 者: 北京大学印刷厂

经 销 者: 新华书店

880毫米×1230毫米 大16开本 11.5印张 251千字

2012年8月第1版 2012年8月第1次印刷

定 价: 34.00元(含光盘一张)

未经许可,不得以任何方式复制或抄袭本书之部分或全部内容。

版权所有,侵权必究 举报电话: 010-62752024

电子邮箱: fd@pup.pku.edu.cn

二、新部首和新汉字。

这部分介绍了若干个新部首(包括其单独成字的形式和作为部首的形式)及带有该部首的新汉字,还包含了一些独体字或没有归入部首的字。体例与第一部分基本相同。

三、新声旁及汉字扩展。

这部分针对汉字形声字多的特点,介绍新的常用声旁及带有该声旁的若干汉字,培养学生汉字扩展的学能。该部分后面的练习希望学生通过自学加深对形声字规律的理解。

四、综合练习。

这部分设计了数量丰富、形式多样的练习,可供教师在课堂上做巩固练习或者学生课后个别复习使用,教师可根据课时灵活安排。

其中的阅读练习,对应《跟我学汉语·综合课本》(二)课文的第二段,已学过的汉字不再标注拼音。

写汉字练习展示了本单元所学全部汉字的笔顺,并让学生练习书写。

书后附有全书练习参考答案、参考译文、每单元所教汉字和汉字音序索引。

另外,本书还附光盘一张,主要内容是本教材汉字和部首的幻灯片,以便学习生字、打印字卡。

沈玮

2011年12月

Contents

目 录

| | |
|---|-----|
| Review | 1 |
| Unit 16 人(亻)、女、寸、彳、主 | 3 |
| Unit 17 讠、彳、气、穴、雨、隹、分 | 13 |
| Unit 18 口、火(灬)、户、疒、足(跬)、方 | 23 |
| Unit 19 辶、广、力、止、舟、巴 | 33 |
| Unit 20 车、走、田、又、女、正 | 43 |
| Unit 21 心(忄)、金(钅)、刀(钅)、目、里、肖 | 53 |
| Unit 22 言(讠)、耳、戈、立、竹(𦰩)、争 | 64 |
| Unit 23 手(扌)、夕、页、旦 | 75 |
| Unit 24 禾、欠、方、巾、羊 | 85 |
| Unit 25 门、丝(纟)、邑(阝)、示(礻)、包 | 94 |
| Unit 26 口、宀、草(艹)、衣(衤)、风 | 105 |
| Unit 27 厂、月、卩、玉(王)、专 | 115 |
| Unit 28 土、贝、石、马 | 125 |
| Unit 29 食(饣)、日、阜(阝)、山、夕、青 | 135 |
| Unit 30 木、丶、匚、冂、宀、交 | 146 |
| Appendix 1 Keys to Exercises 练习参考答案 | 156 |
| Appendix 2 Translations for Reference 参考译文 | 159 |
| Appendix 3 Characters Taught in Each Unit 每单元所教汉字 | 167 |
| Appendix 4 Index of Characters 汉字音序索引 | 171 |

Review 复习

Name of the strokes 汉字笔画名称表

| Number | Chinese strokes (笔画) | Name (名称) | Example characters (例字) |
|--------|-------------------------|-------------------------------|----------------------------|
| 1 | 一 | 横 héng | 大 |
| 2 | 𠃍 | 横折 héng zhé | 口 |
| 3 | 𠃊 | 横撇 héng piě | 水 |
| 4 | 𠃌 | 横钩 héng gōu | 你 |
| 5 | 𠃎 | 横折钩 héng zhé gōu | 月 |
| 6 | 𠃏 | 横撇弯钩 héng piě wān gōu | 阳 |
| 7 | 𠃐 | 横折提 héng zhé tí | 课 |
| 8 | 𠃑 | 横折弯 héng zhé wān | 没 |
| 9 | 𠃒 | 横折弯钩 héng zhé wān gōu | 九 |
| 10 | 𠃓 | 横折折折钩 héng zhé zhé zhé gōu | 汤 |
| 11 | 𠃔 | 横斜钩 héng xié gōu | 风 |
| 12 | 𠃕 | 横折折撇 héng zhé zhé piě | 及 |
| 13 | 𠃖 | 横折折 héng zhé zhé | 凹 |
| 14 | 𠃗 | 横折折折 héng zhé zhé zhé | 凸 |
| 15 | 丨 | 竖 shù | 十 |

| Number | Chinese strokes (笔画) | Name (名称) | Example characters (例字) |
|--------|-------------------------|----------------------|----------------------------|
| 16 | 丿 | 竖钩 shù gōu | 小 |
| 17 | 乚 | 竖弯钩 shù wān gōu | 元 |
| 18 | レ | 竖提 shù tí | 食 |
| 19 | ㇇ | 竖折 shù zhé | 山 |
| 20 | ㇇ | 竖折折钩 shù zhé zhé gōu | 吗 |
| 21 | ㇇ | 竖弯 shù wān | 四 |
| 22 | ㇇ | 竖折撇 shù zhé piě | 专 |
| 23 | ㇇ | 竖折折 shù zhé zhé | 鼎 |
| 24 | ノ | 撇 piě | 八 |
| 25 | ㇇ | 撇折 piě zhé | 去 |
| 26 | ㇇ | 撇点 piě diǎn | 女 |
| 27 | 丶 | 点 diǎn | 广 |
| 28 | ㇇ | 捺 nà | 人 |
| 29 | ㇇ | 提 tí | 地 |
| 30 | ㇇ | 斜钩 xié gōu | 我 |
| 31 | ㇇ | 弯钩 wān gōu | 了 |
| 32 | ㇇ | 卧钩 wò gōu | 心 |

练习

请写出含有以上笔画的汉字各两个。

Unit 16

I Old radicals and new characters 旧部首和新汉字

rén

人(亻)

rén zì tóu dān rén páng
人字头 (单人旁)

person

- hui yún
● 会: 人 + 云 ▶ to meet, meeting; can
* when people have a meeting, they will gather together like clouds

开会 大会

- wèi lì
● 位: 亻 + 立 ▶ location

* the place where a person stands is the location

座位 一位

- xìn yán
● 信: 亻 + 言 ▶ letter; to believe

* a letter is to write down the words a person wants to say or to believe
what people said

xiě
写信 相信

- quán wáng
● 全: 人 + 王 ▶ whole

* the king has everything he wants

全家 全国

- huà bǐ
● 化: 亻 + 匕 ▶ to change

* a person holds a knife to change the form of something

文化 化学

- jiàn niú
● 件: 亻 + 牛 ▶ measure word

两件 文件

nǚ
女
nǚ zì páng
女字旁
woman

- jiě qiě
● 姐: 女+且(sound part) ▶ elder, sister
* “女” is the radical for girl or woman, “且” is a picture of a stool(几) with two rungs(二) standing on the ground(一), the character shows a lady is sitting on a stool and making up



mèi
姐姐 姐妹

- rú kǒu
● 如: 女+口 ▶ as if
* a woman does things according to the words someone said

如果 比如

- shǐ tái
● 始: 女+台 ▶ to begin
* nose(厶) and mouth(口) stand for a head which is a begin of a body

开始 起始

- yào xī
● 要: 西+女 ▶ to want, to need
* women always want something

不要 只要

Exercises 1 (练习一)

1. Choose the correct characters (选择正确的汉字):

- | | | |
|--------------|------|------|
| (1) can | A. 全 | B. 会 |
| (2) if | A. 如 | B. 始 |
| (3) letter | A. 认 | B. 信 |
| (4) position | A. 化 | B. 位 |
| (5) to want | A. 西 | B. 要 |

2. Reading (读一读, 认汉字):

开会 开大会 公司开大会 下午公司开大会。 下午公司开大会吗?

几位 几位客人 有几位客人 饭店里有几位客人?

相信 不相信 相信不相信 我们相信他。 你们相信不相信他?

全家 全家在家 星期天全家在家 星期天全家在家吃午饭。

文化 中国文化 学中国文化 想学中国文化 我想学中国文化。

姐姐 一个姐姐 有一个姐姐 她有一个姐姐。 她有一个姐姐,我没有姐姐。

如果 如果下雨 如果下雨我不来。 如果不下雨 如果不下雨我来。

开始 什么时候开始 什么时候开始学习 什么时候开始学习汉语?

要 不要 要不要 不要给他打电话 我要不要给他打电话?

II New radicals and characters

新部首和新汉字

cùn

寸

cùn zì páng

寸字旁

a person's pulse on
the wrist

cùn

- 寸: a unit of length equal to one-third decimeter; very small


* 一寸, 寸土

duì yòu

- 对: 又+寸 ▶right; vs; opposite

* both parts are related to hand, palm to palm

不对 对手



dǎo sī

- 导: 巳+寸 ▶to lead

* the upper part “巳” likes winding road, and the down part “寸” stands for hand, using hand to lead the direction

fǔ yóu

辅导 导游

chì

彳

shuāngrénpáng

双人旁

walk slowly

hěn

- 很: 彳+艮(sound part) ▶very

* the right part “艮” is not only a sound part but also a meaning part, it originally means limitation, so “很” shows a high degree

很好 很多

xíng chù

- 行: 彳+亍 ▶to go; line

* originally this was a pictograph of a cross road

人行道 银行

𠂇 彳 亍 行

- 得: ^{dé}彳 + ^{dàn}旦 + ^{cùn}寸 ▶ to gain; particle
 * the radical “彳” means steps, the right side shows one lays his hands on what he has seen



得到 不得不

- 律: ^{lù}彳 + ^{yù}聿(sound part) ▶ law

* the original meaning of “聿” is brush, the law is the discipline written by a brush and tells people how they go or perform correctly

法律 律师

- 史: ^{shǐ}口 + 乚 ▶ history

* the history is always told by people (not exactly “人”, “乚” has to go through “J”)

历史 文学史

Exercises 2 (练习二)

1. Choose the correct characters (选择正确的汉字):

- | | | |
|--------------|------|------|
| (1) very | A. 银 | B. 很 |
| (2) to gain | A. 得 | B. 很 |
| (3) right | A. 对 | B. 双 |
| (4) history | A. 吏 | B. 史 |
| (5) to guide | A. 寻 | B. 导 |

2. Reading (读一读, 认汉字):

对 不对 对不对 说得对不对 我说得对不对? 你说得很对。

^{yóu}导游 ^{yóu}要导游 ^{yóu}不要导游 ^{yóu}要不要导游 我们要一个会说^{yīng}英语的^{yóu}导游。

很好 说得很好 汉语说得很好 说汉语说得很好 他说汉语说得很好。

^{zì}自行车 ^{zì}我的自行车 ^{zì}他的自行车 ^{zì}我的自行车很^{xīn}新, 他的自行车不^{xīn}新。

银行 ^{nǎ}银行在哪儿? 你知道^{nǎ}银行在哪儿吗? 银行不在^{biān}左边, 银行在^{biān}右边。

shī shī shī xī fǎ
 律师 我是律师。 我太太也是律师。 我和太太要学习中国的法律。
 lì cháng lì cháng lì cháng lì
 历史 很长的历史 有很长的历史 中国有很长的历史。

III Sound parts 声旁

xíngshēngzì

In Chinese characters system, more than 80% are pictophonetic compounds (形声字). This kind of characters usually is made of by two parts, one is the radical, and the other is the sound part. The radical shows the meaning of the character, and the sound part shows the phonetic. To grasp the common sound parts well can make your studying much easier. From this unit, we will introduce one common sound part and the characters with it in each unit.

在汉字系统中,形声字所占的比例超过80%。这类汉字通常由两个部分组成,一是部首,二是声旁。部首表示汉字的意义,声旁表示发音。掌握好常用的声旁可以大大提高汉字学习的效率。从本单元起,我们将在每一单元中介绍一个常用声旁及若干包含该声旁的汉字。

| | | | |
|------------------------|-----|----|-----|
| zhǔ | zhù | | |
| 主 main + 亻 = 住 to live | | 同住 | |
| | zhǔ | | zhe |
| + 扌 = 拄 to support | | 拄着 | |
| | zhù | | |
| + 氵 = 注 to pour | | 注水 | |
| | zhù | | |
| + 木 = 柱 pillar | | 柱子 | |

Exercises 3 (练习三)

1. Combine the radicals and the sound part into characters, then match their English meaning (用所给部首和声旁组成汉字并与英文匹配):

| | | |
|---|---|------------|
| 扌 | | pillar |
| 氵 | 主 | to pour |
| 木 | | to live |
| 亻 | | to support |

2. Please write down other characters with this sound part (用上面的声旁再组几个汉字):


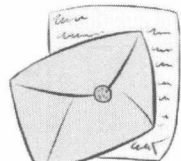

IV Homework 课后作业

1. Choose the correct radicals (选择正确的偏旁):

- | | | |
|--------------------|------|------|
| (1) wèi (position) | A. 亻 | B. 讠 |
| (2) xíng (to go) | A. 亻 | B. 彳 |
| (3) zhù (to live) | A. 亻 | B. 讠 |
| (4) yào (to want) | A. 人 | B. 女 |
| (5) dǎo (to lead) | A. 扌 | B. 寸 |
| (6) zhù (pillar) | A. 扌 | B. 木 |

2. Find the correct pinyin and meaning for the given characters (找找所给汉字正确的拼音和意思):

| | | | | | |
|-----|-----|-----|------|-----|-----|
| 对 | 会 | 行 | 信 | 住 | 位 |
| huì | duì | xín | xíng | wèi | zhù |



3. Circle the phrases with the characters you have learned as many as you can (用所给汉字组成尽可能多的短语):

- | | | | |
|---|-----------|-----------|-----------|
| <div style="border: 1px solid black; padding: 5px; display: inline-block;"> 得很对如全化 好大小不要银 几姐信会行导 位史开始律游 </div> | 1. 很好 | 2. _____ | 3. _____ |
| | 4. _____ | 5. _____ | 6. _____ |
| | 7. _____ | 8. _____ | 9. _____ |
| | 10. _____ | 11. _____ | 12. _____ |
| | 13. _____ | 14. _____ | 15. _____ |

4. Read the following paragraph (读一读, 认汉字):

bèi yīng hǎi shī hòu wèi
 贝西是英国人。她是去年九月来上海的。她是律师。来上海以后, 因为
 liǎo jiě lì fǎ suǒ xī dào
 想了解中国的历史、文化和法律, 所以她开始学习汉语。从星期一到星期
 měi xi biān biān xí fēicháng
 五, 她每天上午在大学学习, 下午去公司工作。一边工作一边学习汉语非常
 hòu jiǔ bā fàngōng jīu bā xīn
 累。有时候, 晚上她去酒吧放松一下。今天晚上, 她在酒吧认识了一个新朋
 lǐ lǐ mǎ kè fú lǐ
 友李大明。李大明是马克的好朋友, 也是他的汉语辅导老师。李大明说如
 bèi bèi fēicháng xìng
 果贝西有问题可以问他。贝西听了以后非常高兴。

5. Writing (写汉字):

| | | | | | | | | | | | | | | |
|---|---|---|---|---|---|--|--|--|--|--|--|--|--|-----|
| 人 | 人 | 会 | 会 | 会 | 会 | | | | | | | | | (1) |
| 会 | 会 | 会 | 会 | 会 | | | | | | | | | | |

| | | | | | | | | | | | | | | |
|---|---|---|---|---|---|--|--|--|--|--|--|--|--|-----|
| 个 | 个 | 位 | 位 | 位 | 位 | | | | | | | | | (2) |
| 位 | 位 | 位 | 位 | 位 | | | | | | | | | | |

| | | | | | | | | | | | | | | |
|---|---|---|---|---|---|---|---|--|--|--|--|--|--|-----|
| 个 | 个 | 位 | 位 | 信 | 信 | 信 | 信 | | | | | | | (3) |
| 信 | 信 | 信 | 信 | 信 | | | | | | | | | | |

| | | | | | | | | | | | | | | |
|---|---|---|---|---|---|--|--|--|--|--|--|--|--|-----|
| 人 | 人 | 会 | 会 | 全 | 全 | | | | | | | | | (4) |
| 全 | 全 | 全 | 全 | 全 | | | | | | | | | | |

| | | | | | | | | | | | | | | |
|---|---|---|---|---|--|--|--|--|--|--|--|--|--|-----|
| 个 | 个 | 化 | 化 | | | | | | | | | | | (5) |
| 化 | 化 | 化 | 化 | 化 | | | | | | | | | | |

| | | | | | | | | | | | | | |
|-------------|---|---|---|---|--|--|--|--|--|--|--|--|-----|
| 亻 亻 亻 仁 件 件 | | | | | | | | | | | | | (6) |
| 件 | 件 | 件 | 件 | 件 | | | | | | | | | |

| | | | | | | | | | | | | | |
|-----------------|---|---|---|---|--|--|--|--|--|--|--|--|-----|
| 女 女 如 如 姐 姐 姐 姐 | | | | | | | | | | | | | (7) |
| 姐 | 姐 | 姐 | 姐 | 姐 | | | | | | | | | |

| | | | | | | | | | | | | | |
|-------------|---|---|---|---|--|--|--|--|--|--|--|--|-----|
| 女 女 如 如 如 如 | | | | | | | | | | | | | (8) |
| 如 | 如 | 如 | 如 | 如 | | | | | | | | | |

| | | | | | | | | | | | | | |
|-----------------|---|---|---|---|--|--|--|--|--|--|--|--|-----|
| 女 女 始 始 始 始 始 始 | | | | | | | | | | | | | (9) |
| 始 | 始 | 始 | 始 | 始 | | | | | | | | | |

| | | | | | | | | | | | | | |
|-------------------|---|---|---|---|--|--|--|--|--|--|--|--|------|
| 一 一 而 而 西 要 要 要 要 | | | | | | | | | | | | | (10) |
| 要 | 要 | 要 | 要 | 要 | | | | | | | | | |

| | | | | | | | | | | | | | |
|-------|---|---|---|---|--|--|--|--|--|--|--|--|------|
| 寸 寸 寸 | | | | | | | | | | | | | (11) |
| 寸 | 寸 | 寸 | 寸 | 寸 | | | | | | | | | |

| | | | | | | | | | | | | | |
|-----------|---|---|---|---|--|--|--|--|--|--|--|--|------|
| 又 又 对 对 对 | | | | | | | | | | | | | (12) |
| 对 | 对 | 对 | 对 | 对 | | | | | | | | | |

| | | | | | | | | | | | | | |
|-------------|---|---|---|---|--|--|--|--|--|--|--|--|------|
| 丩 巳 巳 导 导 导 | | | | | | | | | | | | | (13) |
| 导 | 导 | 导 | 导 | 导 | | | | | | | | | |

彳 彳 行 行 行 行 行 行 行 行

(14)

很 很 很 很 很

彳 彳 行 行 行 行

(15)

行 行 行 行 行

彳 彳 彳 行 行 行 行 行 行 得 得 得

(16)

得 得 得 得 得

彳 彳 行 行 行 行 律 律 律 律

(17)

律 律 律 律 律

口 口 史 史 史

(18)

史 史 史 史 史

亠 亠 主 主 主

(19)

主 主 主 主 主

亻 亻 住 住 住 住 住

(20)

住 住 住 住 住

扌 扌 扌 扌 扌 扌 扌 扌

(21)

拄 拄 拄 拄 拄

| | | | | | | | | | | | | | |
|---|---|---|---|---|---|---|---|---|---|---|---|---|------|
| 丶 | 丶 | 丶 | 丶 | 丶 | 丶 | 丶 | 丶 | 丶 | 丶 | 丶 | 丶 | 丶 | (22) |
| 注 | 注 | 注 | 注 | 注 | | | | | | | | | |

| | | | | | | | | | | | | | |
|---|---|---|---|---|---|---|---|---|---|---|---|---|------|
| 十 | 才 | 才 | 才 | 才 | 才 | 才 | 才 | 才 | 才 | 才 | 才 | 才 | (23) |
| 柱 | 柱 | 柱 | 柱 | 柱 | | | | | | | | | |


6. Making flash cards (做汉字卡片):

Using flash cards is an effective method to memorize Chinese characters.

Why not make some by yourself? A sample card is shown below.



Side A



Side B