

卷六

鎮倣古窯攷

卷七

古窯攷

各郡縣窯攷

附

外譯窯攷

附

卷八

陶說襍編上

都昌鮑升衢雲階

都昌江宗海觀瀾

同里吳家杰英山

同里李中成君美

同里劉守謙牧郊

同里錢進珍席儒

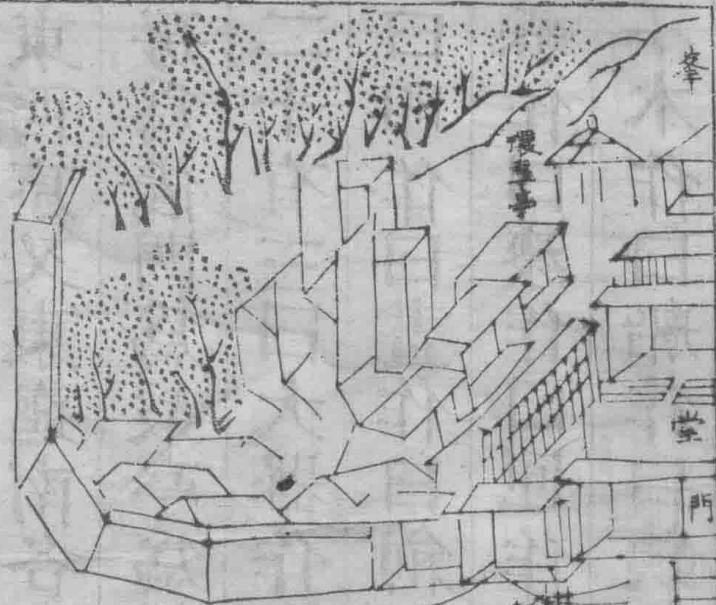
同里陳錫嘏純甫

同里羅文錦松雲

土地祠



畢家街



峯

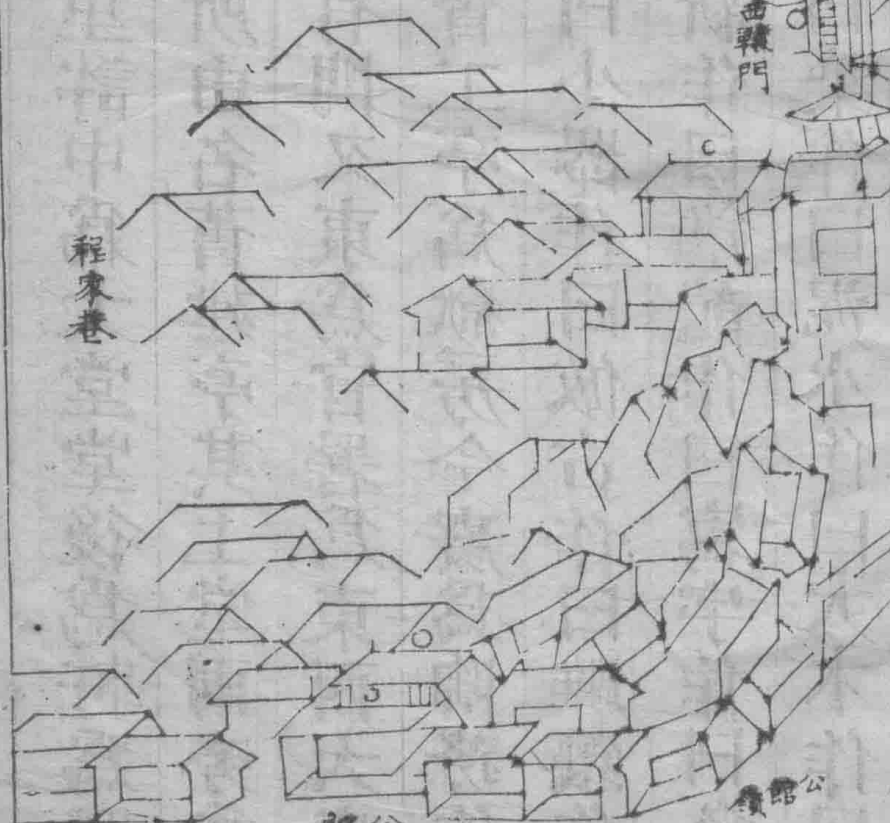
學堂

堂

門

西轅門

程家巷



北門

殿

公館

公館

牆

確作曰西確作爲窯式六曰青窯曰龍綱窯曰風火

窯曰色窯燒煉顏曰熅熅窯窯制大小不一廠坯上

再上入窯燒曰匣窯廠匣皆先空又前後發井二柴房二

窯役歇房二廠內神祠三曰佑陶靈祠曰真武殿曰

關帝廟廠外神祠一曰師主廟廠之西為公館東為

饒九南巡道行署今饒州府頭門外樹屏牆一有東

西二甬道通市街

桂案邑志廠大堂舊題曰秉成儀門外為廠場在

右四門東曰熙春旋改爲迎曦南曰阜安西曰澄川北曰待詔又阜安門外有秉節制度坊珠山上
有朝天閣有冰立堂有環翠亭今并改替惟廠署
規制如舊環翠亭猶存

廠供應舊志撥浮梁縣十三里鄱陽縣三十五里附
廠供應正派後鄱陽縣知縣徐俊以廠役合派七縣
申請還縣惟在鎮十三里中供役其七邑惟聽事人

答應

管廠總事一名

副管事一名

檔子房聽事一名

聽事吏一名

書手二名

機兵十六名

門役二名


庫役二名

上班衆匠役以水火金木土五行別役報開民族輪供

桂案此皆舊制

國朝沿革謹詳二卷

陶用泥土皆須採石製練土人設廠採取藉溪流爲水碓春之澄細淘淨製如磚式曰白不以徽州祁門爲上出坪里葛口二山開窖採取剖有黑花如鹿角菜形者佳此土色純質細可製細器別有高嶺玉紅箭灘數種皆以所產之地名若黃不泐果尤作粗瓷者所必需其採製法同幅中爲開採爲碓春大略如是





瓷坯入窯必裝匣燒方不粘裂且能免風火冲突坯
有黃黑之患匣鉢亦土作土出景德鎮馬鞍山里村
官庄等處有黑紅白三色更以寶石地所產砂土配
合則入火經燒其造法用輪車與拉坯同土不必過
細匣成陰乾略鏟平正先入窯空燒一次再裝坯燒
名曰鑲匣若造作則有廠居幅中從略




洗料



青料爲畫瓷之用而霽青東青各釉色亦需料配合以浙江出者爲上雲南廣東及本省各處亦產此商販採買來鎮投行發賣必先自揀選其大而圓者色以黑黃明亮爲最再以小黃土匣裝入窯煉熟方可用其用料之法研乳極細調水畫坯罩以白泐經燒則現青翠若不罩泐則見火飛散亦大奇也幅中揀洗之事特詳





山水圖

圖

1113