

赢的方式不止一种
赢家是讲究方法的
赢家也不是“神”
想赢就要学会放弃



股市不相信泪水，只相信成功，是以成败论赢家的地方

YAO ZUO GUSHI YINGJIA YEW GUJING FENGXIAN


要做股市赢家

杨百万股经奉献 杨怀定 著



随书赠送杨百万炒股软件(试用版)一套

 南京大学出版社



F830.91/130D

2007

赢的方式不止一种
赢家是讲起方法的
赢术也不是“神”
想赢就要学会放弃

股市不相信泪水，只相信成功，是以成败论赢家的地方

YAO ZUO GUSHI YINGJIA YBW GUJING FENGXIAN

要做股市赢家

杨百万股经奉献 杨怀定 著

股市中每一种正确的方法都可以获利。赢就是高丁。它们之间没有矛盾，虽然可能是完全不同的方法，但是最终的结果却是相同的。

南京大学出版社

图书在版编目(CIP)数据

要做股市赢家——杨百万股经奉献/杨怀定著. — 南京: 南京大学出版社, 2007.4

ISBN 978-7-305-05020-6

I. 要... II. 杨... III. 股票 - 证券投资 - 基本知识 IV. F830.91

中国版本图书馆 CIP 数据核字(2007)第 043116 号

出版者 南京大学出版社

社 址 南京市汉口路 22 号 邮编 210093

网 址 <http://press.nju.edu.cn>

出版人 左 健

书 名 要做股市赢家——杨百万股经奉献

作 者 杨怀定

责任编辑 王荣婷(wangshenping2006@sina.com) 编辑热线 025-83595844

编辑博客 <http://blog.sina.com.cn/njulw>

照 排 南京海洋电脑制版有限公司

印 刷 扬州鑫华印刷有限公司

开 本 787×960 1/16 印张: 15.25 字数: 212 千字

版 次 2007 年 4 月第 1 版 2007 年 9 月第 9 次印刷

ISBN 978-7-305-05020-6

定 价 28.00 元

发行热线 025-83594756

电子邮件 sales@press.nju.edu.cn(销售部)

nupress1@publicl.ptt.js.cn



简介

杨怀定

中国第一股民——杨百万，真名杨怀定，自称“散户工会小组长”。1988年从事被市场忽略的国库券买卖，赚取其人生第一桶金而成名，随后成为上海滩第一批证券投资大户，股票市场上炙手可热的风云人物。与其同时代的那批大户们现在只剩下杨百万一人还活跃于证券市场。

杨百万具有江浙上海人特有的精明与金融意识，从而成为中国证券历史上不可不提的一个人物。后来其故事被包括美国《时代杂志》、《新闻周刊》在内的世界各地媒体广为报道，并在1998年被评为“中国改革开放二十年风云人物”。



在上海证券交易所成立10周年纪念会上
与荷兰皇家银行董事长张瑞敏合影



和伯明翰百利保在安海郡互动的香港新
加坡公司董事长在伯明翰的办公室合影



世民的心意，更代表着一份真情实意
(股民送给杨总生日礼物)



能和杨总在一起做新闻网站总发行官
真是占了多大的福份呢?



与经济学家于史教授相谈，
笑看世纪风云一掠而过



和中国网总裁合影，在上海国际财经论坛上，曾于国际高峰论坛上发言

相繼在百悅的演藝廳舉行了
著名五月十周年國慶酒會



同濟聯合會長汪道輝等共同慶祝
上海證券交易所成立4周年



在慶祝開放20周年大會上同德擔任了表演等任務



與陳毅副總理夫人陳雲芝和雲在一起，
讓我們感受到經濟發展中不僅有繁榮與昌盛，
更有愛心與公益



宋德慶堅持在自己的岗位上，
紀律在忘我的境界了，
同德的不朽的詩篇在任職多達何謂明正，和德人生



做客《財富人生》，暢談政商人生



適合包括大前恭慶，同上與正，利益關係，政商人生，一說商明器，政商

YAO ZUO GUSHI YINGJIA

YANGBAIYUAN GUJING FENGXIAN

前 言

股市是没有围墙的社会财经大学，只有留级和重读，但永远没有毕业生。随着市场的发展、投资主体的变化，投资理念、操作策略及操作技巧都会有相当的发展和变化。2006年至今，中国证券市场解决了诸多问题后，迎来了第四个波澜壮阔的大牛市，除了相当多的老股民坚守在证券市场享受到了不菲的大牛市成果外，股市的赚钱示范效应也吸引了不少有投资兴趣的新股民的加入。我相信有部分精英会沉淀到我们的队伍中来，大浪淘沙更多的是众多的参与者或是过眼烟云。其中有不少新股民有了解证券市场的要求，也有就读于没有围墙的社会财经大学的愿望，而各地的财经分校多如牛毛，纸上谈兵的不少。我作为中国证券市场的较早实践者、参与者和推动者中的成功者，近二十载积累了大量的读书札记和有感而发且经过实践检验的一些心得，在友人范荷英老师的鼓动下斗胆汇集成小册，和新股民试作交流。

证券市场风云变幻，股市跌涨无常，如何在市场中把握机会，成为赢家，更是中小投资者关心的话题。《要做股市赢家——杨百万股经奉献》集本人多年股市经验为一统，对于股民而言，不但要正确应用书中的技术分析与基本面分析，而且在投资理念方面的探讨与价值，也同样是不可低估的。以平常心看待股市，手中有股，心中无股；以时间换空间，处变不惊，宁静致远。运筹于帷幄之中，决胜于千里之外……

我想说的是，每一种正确的方法都可以赚钱，赢就是高手，它们之间没有矛盾，虽然可能是完全不同的方法。我在使用技术分析的同时，也很重视其他分析，很希望自己能够掌握所有的方法。这就好像武器的用途不同一样，每一种武器对杀敌和防身而言都是有用的。对我而言，我只能紧握着已经被自己证明了的武器，走在股市的常胜道上。多一种武器就多一分机会和安全，但是一个人的精力有限，不可能掌握所有的方法。如果我勤

要做股市赢家

杨百万股经奉献



奋一点，也许可以再多掌握一种方法，那样获利的机会就更多。但是我已经知足了，或者的确是精力有限，毕竟股市不是全部。

对于所有投资者来说，谦逊不自负是必不可少的。在股票市场中千万不要认为自己了解任何事情，不要过于自负。实际上，对于任何股票商品，没有人能够彻底地了解。任何价格的决定，都依赖于千万投资者的实际行动，都将会反映到市场中。如果因一时的小赢而趾高气扬，变得非常固执，漠视其他竞争者的存在，则祸害常会在不知不觉中来临。在股市中，没有绝对的赢家，也没有百分之百的输家。因此，投资者要懂得这其中的道理。

成功者的理念经验往往相似，失败者却各有各的不同。本文试作抛砖引玉，以期望没有围墙的财经大学、民间马路分校越办越好，以壮大中国股市的中坚和基础。理念技巧如有大同小异可谓英雄所见略同，并恳请各位高手和精英勿见笑为上。如有讨论、指正、批评请致电 13601650404，随时洗耳恭听。

杨怀定



目 录

第一章 股票基础知识	1
1.1 股市名词解释	1
1.2 股票的特征	15
1.3 股票和债券的区别	17
1.4 如何投资股票	18
第二章 初学者入市	19
2.1 盘面知识	19
2.1.1 什么是外盘、内盘	20
2.1.2 什么是委比、量比	20
2.1.3 什么是除权价	21
2.1.4 怎样看买盘、卖盘和成交量	22
2.1.5 短线和波段的区别	22
2.2 如何选择股票	23
2.2.1 购买股票前要弄清的问题	24
2.2.2 看资金流向选股票	28
2.2.3 看趋势选股票	29
2.2.4 看时间选股票	31
2.2.5 看盘面选股票	35
2.2.6 看资讯选股票	37
2.2.7 按计划选股票	39
2.2.8 按原则选股票	41
2.3 入市前的准备	42
2.3.1 了解庄家的动态	43



2.3.2	避免容易犯的错误	45
2.3.3	入市前调整好心态	49
2.3.4	给新股民的建议	50
第三章	浅谈技术分析	53
3.1	K线图形	53
3.2	K线图的形态	56
3.2.1	整理形态	57
3.2.2	反转形态	65
3.3	趋势理论分析方法	77
3.3.1	趋势理论的基本要点	79
3.3.2	趋势分析的活用	82
3.3.3	趋势线的含义	84
3.3.4	趋势理论的缺陷	85
3.4	波浪理论分析	85
3.5	如何应用技术分析	89
第四章	学会理念操作	91
4.1	授人以鱼不如授人以渔	91
4.1.1	心态与技巧	91
4.1.2	战胜贪婪和恐惧	93
4.1.3	选用技术指标	95
4.1.4	仓位决定心态	96
4.1.5	选择止损与捂股的标准	97
4.1.6	炒股必须脚踏实地	99
4.2	赢就是高手	99
4.2.1	赢的方式不止一种	100
4.2.2	克服致命的错误	101
4.2.3	投资误区心理及调整方法	102





4.3	赢家心理修炼	105
4.3.1	赢家也不是“神”	105
4.3.2	赢家是讲究方法的	108
4.3.3	想赢就要学会放弃	110
4.4	股市操作的取胜之道	112
4.4.1	坚持理性和耐心	113
4.4.2	最赚钱和最能经常赚钱的方法	115
4.4.3	吃小亏是为了占大便宜	116
4.4.4	投资技巧的最高境界	118
4.4.5	实战中需遵循的操作原则	119
4.4.6	资金运作的整体技术	121
4.4.7	散户就这样被引诱	122
4.4.8	中线和短线的选股思路	125
4.4.9	波段操作获利诀窍	128
4.4.10	学会波段思维	129
4.5	快乐地赚钱	130
4.6	规避股市操作中的通病	131
4.7	很多人知道极少人做到	137
4.8	股市格言	139
4.9	蚂蟥叮庄的理念	141
第五章	寻找股市黑马	143
5.1	从指标特征寻找黑马	143
5.1.1	短线黑马的选择	143
5.1.2	周线找黑马	144
5.1.3	买入主升段的黑马	146
5.2	黑马股的共同特征	149
5.2.1	识别起涨信号	152
5.2.2	追寻龙头股	154





5.2.3	识别个股形态	155
5.2.4	寻找主力吸筹踪迹	158
5.2.5	时间与空间的意义	160
5.3	如何预见股价即将拉升	162
第六章	股市实战演练	165
6.1	买入股票	165
6.1.1	月均线买入方法	165
6.1.2	季均线买入方法	166
6.1.3	月季均线组合买入	168
6.1.4	均线出现双底买入	169
6.1.5	三金叉出现买入	170
6.1.6	一阳七穿三根均线买入	172
6.1.7	两阳夹一阴买入	173
6.1.8	百万指标组合买入	177
6.2	卖出股票	181
6.2.1	月均线卖出方法	181
6.2.2	季均线卖出方法	182
6.2.3	三死叉出现卖出	184
6.2.4	一阴下穿三根均线卖出	186
6.2.5	两阴夹一阳卖出	187
6.2.6	百万指标组合卖出	189
第七章	操盘技巧	193
7.1	技术分析技巧	193
7.1.1	K线的使用技巧	194
7.1.2	移动平均线使用技巧	195
7.1.3	RSI指标使用技巧	198
7.2	股票买卖技巧	199





目 录

7.2.1	短线买点判断	200
7.2.2	卖出时机如何判断	203
7.2.3	急升时买入技巧	205
7.2.4	下跌时卖出技巧	208
7.2.5	震荡介入和补仓的技巧	209
7.2.6	平衡点止损技巧	210
7.2.7	尾盘买卖有技巧	212
7.3	识别庄家的技巧	214
7.3.1	庄家的类型	214
7.3.2	强庄与弱庄的识别	217
7.3.3	庄家惯常的做盘手法	218
7.3.4	通过买卖单判断主力意图	219
7.3.5	通过大买单判断主力动向	220
7.3.6	庄家出货与震仓的区别	222
7.3.7	庄家出货的方式	223
7.4	股市常用技巧	225
7.4.1	掌握技巧盘口夺利	226
7.4.2	判断止损还是捂股	228
7.4.3	成交量是赢利基础	229
7.4.4	如何灵活运用市盈率	230
7.4.5	变盘前征兆和方向选择	231
附录	杨百万软件安装步骤	232

第一章 股票基础知识

1.1 股市名词解释

K线：发明于日本米市故又称为日本线，起源于日本。**K线**是一条柱状的线条，由影线和实体组成。影线在实体上方的部分叫上影线，下方的部分叫下影线，如图 1-1 所示。实体分阳线和阴线两种，又称红阳线和黑阴线。一条 **K线** 记录的就是某一种股票一天的价格变动范围。




图 1-1 K线图形

K线类技术分析方法：**K线图**是进行各种技术分析最基础的图表，**K线类**的研究是侧重若干天的**K线**组合情况，如二根、三根或者更多的**K线**组合来推测证券市场多空双方力量的对比，进而判断证券市场多空力量谁占优势，是暂时的，还是阶段性的。

上影线：在**K线图**中，从实体向上延伸的细线叫上影线。在阳线中，它是当日最高价与收盘价之差；在阴线中，它是当日最高价与开盘价之差。由此，带有上影线的**K线**形态，可分为带上影线的阳线、带上影线的阴线和十字星。形态不同，多空力量的判断就不同。

下影线：在**K线图**中，从实体向下延伸的细线叫下影线。在阳线中，它是当日开盘价与最低价之差；在阴线中，它是当日收盘价与最低价之差。

光头光脚的阳线和阴线：既没有上影线也没有下影线的阳线和阴线，如图 1-2 所示。




图 1-2 光头光脚的阳线和阴线

光头阳线和光头阴线：没有上影线的阳线和阴线，如图 1-3 所示。




图 1-3 光头阳线和光头阴线

T 字型 K 线：没有上影线的十字型 K 线，如图 1-4 所示。

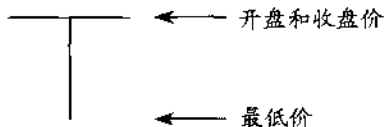


图 1-4 T 字型 K 线

倒 T 字型 K 线：没有下影线的十字型 K 线，如图 1-5 所示。

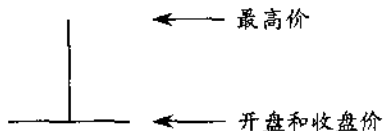


图 1-5 倒 T 字型 K 线





十字型 K 线：当收盘价与开盘价相同时，就会出现这种 K 线。它的特点是没有实体，如图 1-6 所示。

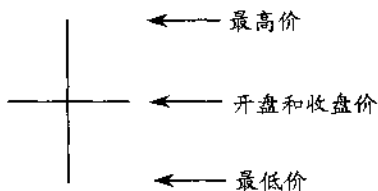


图 1-6 十字型 K 线

日 K 线图：将每天的 K 线按时间顺序排列在一起，反映该股票自上市以来每天价格变动情况的 K 线图，如图 1-7 所示。

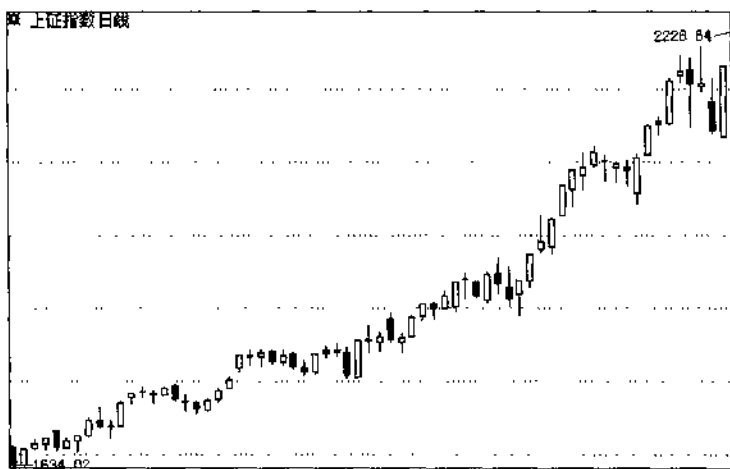


图 1-7 日 K 线图

移动平均线(MA)：是以道·琼斯的“平均成本概念”为理论基础，采用统计学中“移动平均”的原理，将一段时期内的股票价格平均值连成曲线，用来显示股价的历史波动情况，进而反映股价指数未来发展趋势的技术分析方法，它是道氏理论的形象化表述。

移动平均线定义：“平均”是指最近 n 天收市价格的算术平均线；“移动”是指在计算中，始终采用最近 n 天的价格数据。因此，被平均的数组





(最近 n 天的收市价格)随着新的交易日的更迭,逐日向前推移。在计算移动平均值时,通常采用最近 n 天的收市价格。把新的收市价格逐日地加入数组,而往前倒数的第 $n+1$ 个收市价则被剔除,然后,再把新的总和除以 n ,就得到了新的一天的平均值(n 天平均值)。

计算公式:

$$MA=(C1+C2+C3+\dots+Cn)/n$$

式中, C 为某日收盘价; n 为移动平均周期。

移动平均线依计算周期分为短期(如 5 日、10 日)、中期(如 30 日)和长期(如 60 日、120 日)移动平均线,如图 1-8 所示。

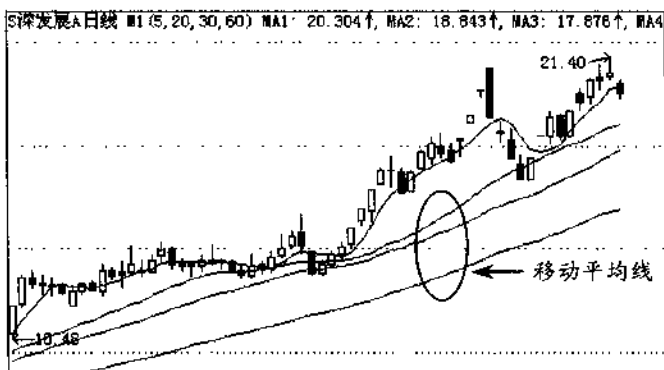


图 1-8 移动平均线

移动平均线依算法分为算术移动平均线、线型加权移动平均线、阶梯形移动平均线、平滑移动平均线等多种。

移动平均线所表示的意义: 上升行情初期, 短期移动平均线从下向上突破中长期移动平均线, 形成的交叉叫黄金交叉。

(1) 预示股价将上涨: 5 日均线上穿 10 日均线形成的交叉, 10 日均线再上穿 30 日均线形成的交叉, 底部出现的三角形称为黄金交叉, 如图 1-9 所示。

