

聂卫平 主编  
邵佳 赵兴华 编

聂卫平

围棋教程

从10级到5级

快乐有趣的围棋世界，让我们一起开始探索！

世界围棋史上年轻的五冠王、目前围棋等级分排名领先的棋手 **柯洁** 九段

第11届春兰杯围棋世界冠军 **檀啸** 九段

第1届百灵爱透杯世界围棋公开赛冠军 **周睿羊** 九段

世界女子围棋擂台赛8连胜纪录创造者 **王晨星** 五段

原创围棋内容生产平台弈招围棋创始人 **赵守洵** 五段、**刘星** 七段

联袂推荐

超简单



聂卫平围棋道场系列

# 聂卫平围棋教程

聂卫平 主编 邵佳 赵兴华 编

从10级到5级



人民邮电出版社  
北京

## 图书在版编目(CIP)数据

聂卫平围棋教程. 从10级到5级 / 聂卫平 主编 ;  
邵佳, 赵兴华编. — 北京 : 人民邮电出版社, 2018. 10  
(聂卫平围棋道场系列)  
ISBN 978-7-115-49275-3

I. ①聂… II. ①聂… ②邵… ③赵… III. ①围棋—  
教材 IV. ①G891.3

中国版本图书馆CIP数据核字(2018)第201689号

## 内 容 提 要

本书是我国著名围棋职业运动员聂卫平同聂卫平围棋道场的明星教师团队联合编写的适合少儿的零基础围棋启蒙读物——“聂卫平围棋道场系列”丛书中的一本。

本书内容全面、系统, 难度循序渐进, 书中的知识点讲解清晰、易懂, 选取了经典的例题及难度适宜的练习题目, 且知识点与课后练习一一对应, 方便小朋友课后进行自测, 查缺补漏。此外, 书中还配有围棋名人故事, 让小朋友在学习围棋知识的同时, 也能学习围棋文化, 提升围棋素养。掌握了本书讲解的内容即掌握了从围棋10级到5级应掌握的知识。

- 
- ◆ 主 编 聂卫平  
编 邵 佳 赵兴华  
责任编辑 裴 倩  
责任印制 周昇亮
  - ◆ 人民邮电出版社出版发行 北京市丰台区成寿寺路11号  
邮编 100164 电子邮件 315@ptpress.com.cn  
网址 <http://www.ptpress.com.cn>  
北京缤索印刷有限公司印刷
  - ◆ 开本: 700×1000 1/16  
印张: 14.5 2018年10月第1版  
字数: 258千字 2018年10月北京第1次印刷
- 

定价: 49.80元

读者服务热线: (010)81055296 印装质量热线: (010)81055316

反盗版热线: (010)81055315

广告经营许可证: 京东工商广登字 20170147号

## 序一

围棋是中国传统文化中的瑰宝，古人留下的智慧结晶。围棋蕴含的文化底蕴丰富而深远。对于中国人来说，围棋不仅是一种休闲活动，更是对人类智慧的无止境探索。

20世纪90年代，我致力于创建一个围棋训练场所，让更多的人有机会了解、学习围棋，使围棋爱好者能够专心研习棋艺，成长为更优秀的职业棋手，抱着这样的初衷便有了聂卫平围棋道场。道场不仅是棋手们的家，更是他们之间相互交流学习的平台。道场成立以来，培养了许多位世界冠军和职业棋手，也实现了我当年的愿景。

围棋是我一生的至爱，我曾不止一次说过，对围棋有利的事情，我就会去做。作为国内第一家围棋道场，聂卫平围棋道场不光为职业棋手提供训练、对弈的场所，同时也为小朋友们打开了围棋世界的大门。围棋之法与人生开悟相辅相成，我经常对道场的老师说，既然是围棋学校，首先教做人，再教下棋。围棋的魅力也不仅在于棋局本身，还在于传递一种快乐。

围棋是一项竞技智力的运动，这两年随着人工智能的发展以及阿尔法围棋的横空出世，围棋再次引起了社会各界的关注。很多家长也非常认同围棋在少儿智力开发方面的作用，我也坚信围棋应该进入学校，成为校本课程，惠及更多的孩子。基于这些考虑，为了在围棋普及方面多做些贡献，传承我国优秀的传统文化，聂卫平围棋道场专门成立了教研组开发少儿启蒙教材。经过大家一年多的潜心研究，我们的成果终于可以和广大爱好者见面了。这套教材形式新颖，内容系统，讲练结合，凝聚了诸多职业棋手和明星教师的心血。

值得一提的是，本套教材的编写吸收了聂卫平围棋道场成立18年来的成功经验和教学心得，同时充分考虑了少儿的智力发展规律。希望它能启迪智慧，带领更多的孩子走进围棋的世界，茁壮成长。

聂卫平



## 序二

小朋友们，大家好！我是柯洁哥哥。

你们喜欢下围棋吗？围棋是中国的国粹。我在6岁的时候便开始学习下围棋了，7岁来到聂卫平围棋道场接受专业的训练。记得刚来道场的时候我经常输棋，后来经过道场老师的悉心指导，进步很快。我11岁成为职业棋手，不到20岁便拿下了4个世界冠军。

我是一个在围棋上追求尽善尽美的人，从事围棋运动我从来不后悔，因为它总是能带给我快乐。每当下棋下累了的时候，我就坚定地告诉镜子里的自己：“我一定能行”。我认为最幸福的事情，莫过于挑战最强大的对手，在对手面前，我从不言败。

2017年我代表人类和阿尔法围棋大战三局，让我更加惊叹围棋的无穷变化。人机大战让更多的小朋友了解了围棋、喜爱上了围棋。为了让小朋友们像当年的我一样喜欢围棋运动，聂卫平围棋道场的老师们精心编写了这套科学、合理，富有趣味性的教材。本套教材尤其适合零基础的小朋友们来学习。教材内容全面、系统、简洁，并配有围棋名人趣事，让小朋友们在了解围棋文化的同时，轻松学习围棋知识。本套教材最大的特点是知识点与课后练习一一对应，课程内容配备相应图示，清晰、易懂。课后还有难度适宜的练习题，便于小朋友们循序渐进地进行自测，查缺补漏。

希望这套教材的面世可以帮助更多的小朋友，了解围棋，并爱上围棋。

柯洁



## 致谢

本系列丛书集合了聂卫平围棋道场诸多明星教师的教学经验和心血。感谢教研团队的孙腾宇、唐嘉隆、李建宇、王守伟、李响五位老师对丛书提供的宝贵意见，以及赵哲伦、腾程、崔旋、段树勇、王帅智、刘崑、赵海鹰、魏思悦、王建华、郝恒志、白雪冰等道场的各位老师 在出版过程中给予的帮助与支持。最后，还要感谢人民邮电出版社为本丛书的出版所做出的不懈努力。



# 目录

## Contents

### 第一章 基础布局与定式 .....

第一课 初级布局：守角、挂角..... 2

第二课 初级布局：拆边、分投..... 14

第三课 星位基本定式：压长定式、尖顶定式..... 26

第四课 星位基本定式：点三三定式..... 34

第五课 小目基本定式：托退定式..... 42

围棋人物——古力..... 50

围棋人物——在大时代中行走..... 51

学习园地——三连星布局..... 52

### 第二章 吃子手筋 .....

55

第六课 滚打包收..... 56

第七课 金鸡独立..... 63

第八课 老鼠偷油..... 68

围棋人物——藤泽秀行..... 73

围棋人物——棋痴的传奇一生..... 74

学习园地——二子头必扳..... 75



### 第三章 接触战..... 79

第九课 连接的实战应用..... 80

第十课 分断的实战应用..... 86

第十一课 棋筋与废子..... 91

围棋人物——木谷实..... 98

围棋人物——木谷道场桃李满天下，演绎围棋界的  
廉颇与蔺相如..... 99

学习园地——莫压四路，休爬二路..... 100

### 第四章 对杀..... 103

第十二课 对杀基础：数气..... 104

第十三课 对杀基础：确定对杀目标..... 111

第十四课 有公气的对杀..... 117

第十五课 有眼杀无眼..... 124

第十六课 紧气对杀..... 131

围棋人物——赵治勋..... 139

围棋人物——围棋之魔谱华章..... 140

学习园地——中国流布局..... 141

### 第五章 死活..... 145

第十七课 初级杀棋：扑破眼..... 146

第十八课 初级杀棋：缩小眼位..... 154





第十九课 初级杀棋：点杀、聚杀.....	161
第二十课 初级死活：占据要点做活.....	168
第二十一课 初级死活：扩大眼位做活.....	175
第二十二课 初级死活：劫活、劫杀.....	182
围棋人物——坂田荣男.....	189
围棋人物——“剃刀坂田”笑傲棋坛.....	190
<b>学习园地</b> ——左右同形走中间.....	191
<b>第六章 官子.....</b>	<b>193</b>
第二十三课 官子：单官与地盘界限.....	194
第二十四课 官子：基本收官技巧.....	200
<b>附录 实力测试.....</b>	<b>207</b>
5级测试 1.....	208
5级测试 2.....	213
5级测试 3.....	218
答案.....	223



# 第一章

## 基础布局与定式





# 第一课

## 初级布局： 守角、挂角






本节要给大家介绍下初级守角、挂角的基本着法。

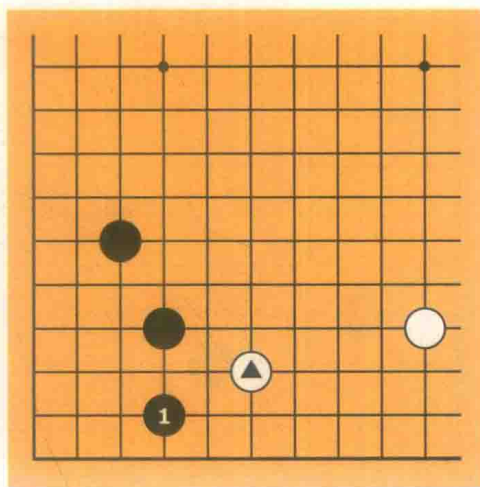
## 一 星位常见守角方式

图1 星位——小飞守角基本型



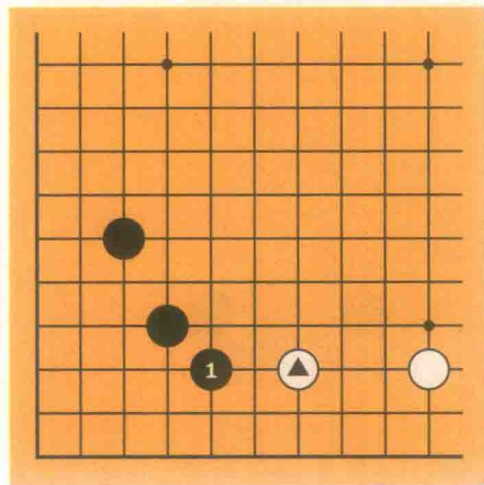
黑棋小飞是守角的基本型

图2 跳守角



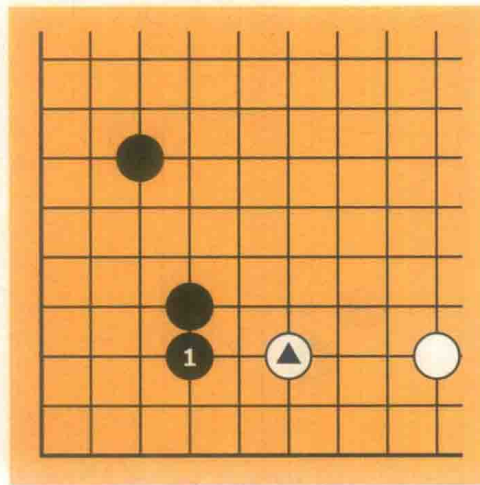
黑1在二路跳，把白棋▲挡在外面，黑棋角上地盘坚实

图3 小尖守角



黑1小尖，同样把白棋▲挡在外面，黑棋角上地盘坚实

图4 立守角（扎钉）



黑1立，也叫扎钉，同样也是围地的着法，把白棋▲挡在外面，黑棋角上地盘坚实





## 二 小目常见守角方式

图1 小目——大飞守角基本型

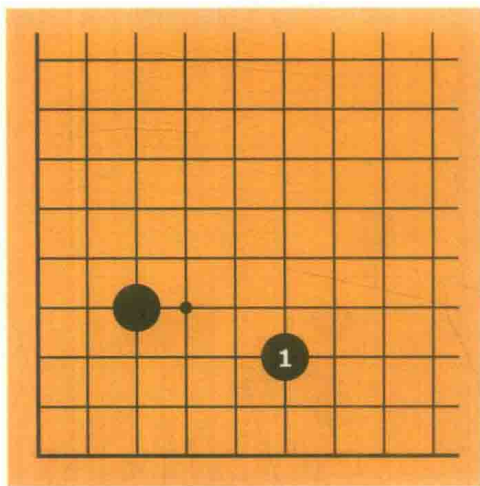


图2 跳守角




图3 小尖守角

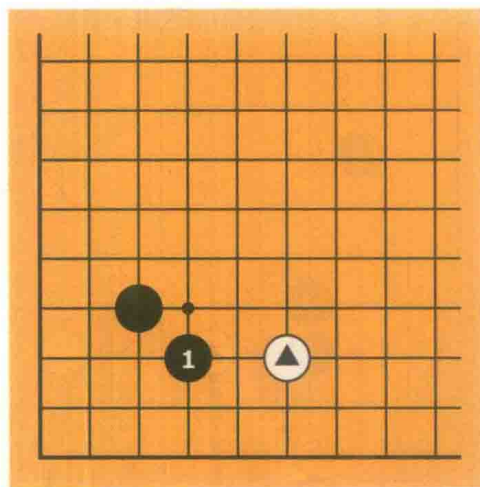
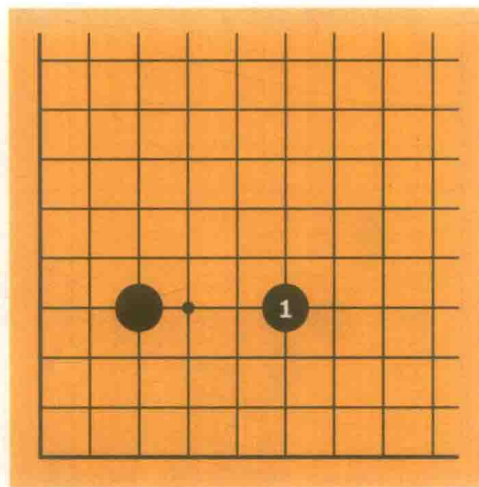


图4 大跳守角

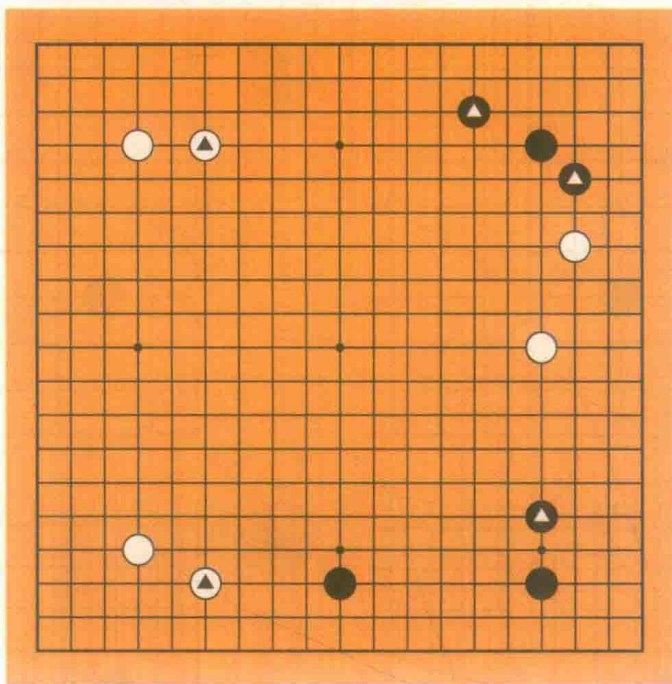


黑1小尖，同样把白棋▲挡在外面，黑棋角上地盘坚实



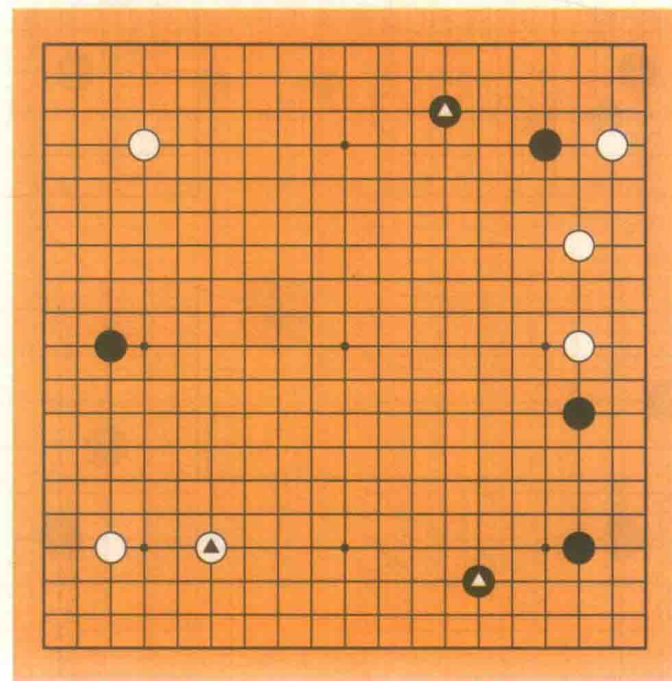
## 三 星位和小目守角在实战对局中的应用

图 1



▲和△都是守角的常见方式

图 2



▲和△都是守角的常见方式

第一章

第二章

第三章

第四章

第五章

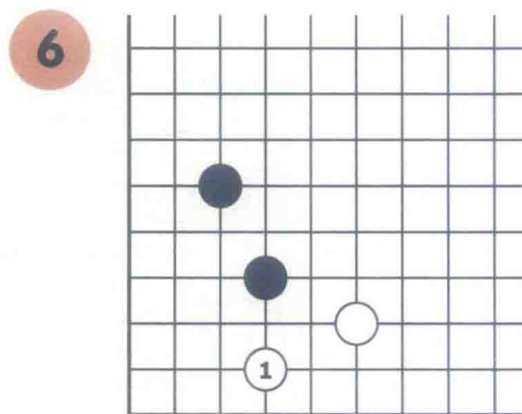
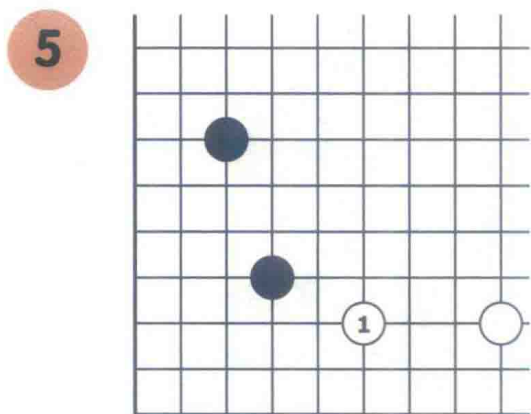
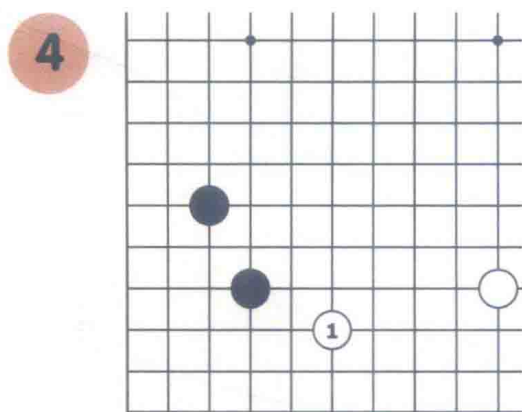
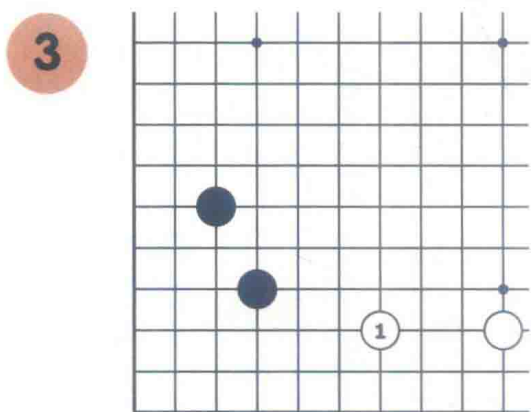
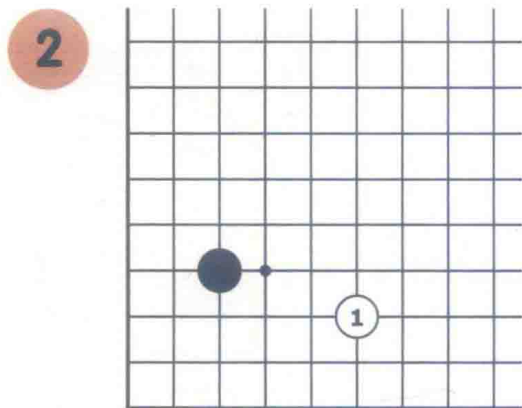
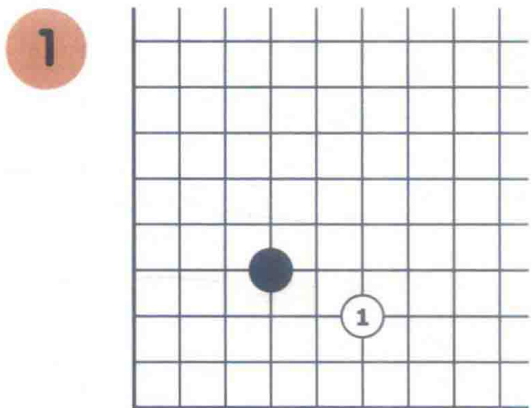
第六章

附录





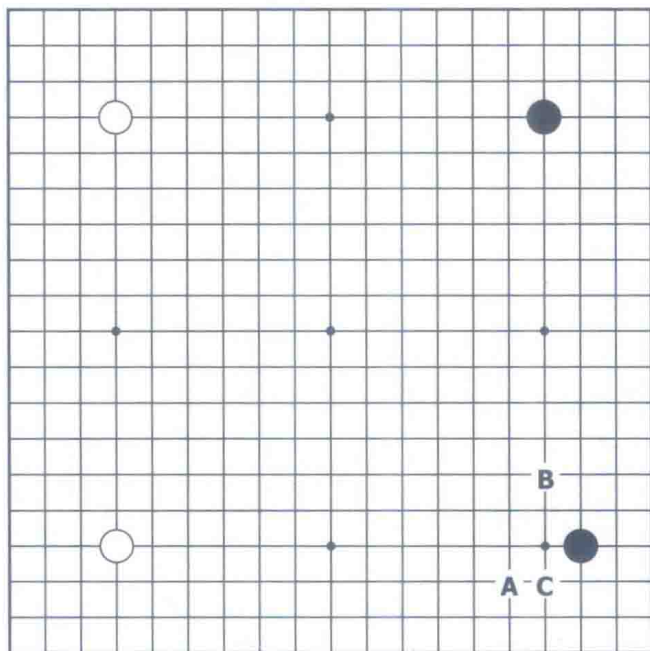
黑先，白1后，请黑棋守角。



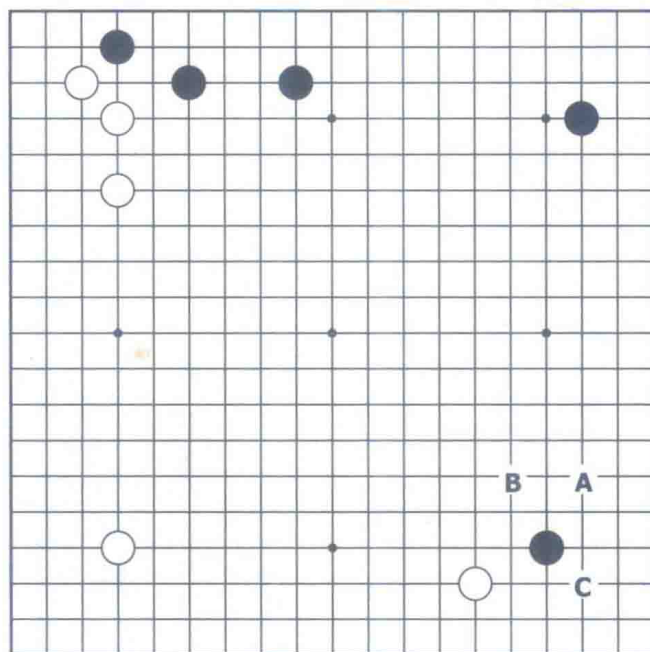


黑先，在 A、B、C 中找出最佳的守角方式写在旁边方框内。

7



8



第一章

第二章

第三章

第四章

第五章

第六章

附录

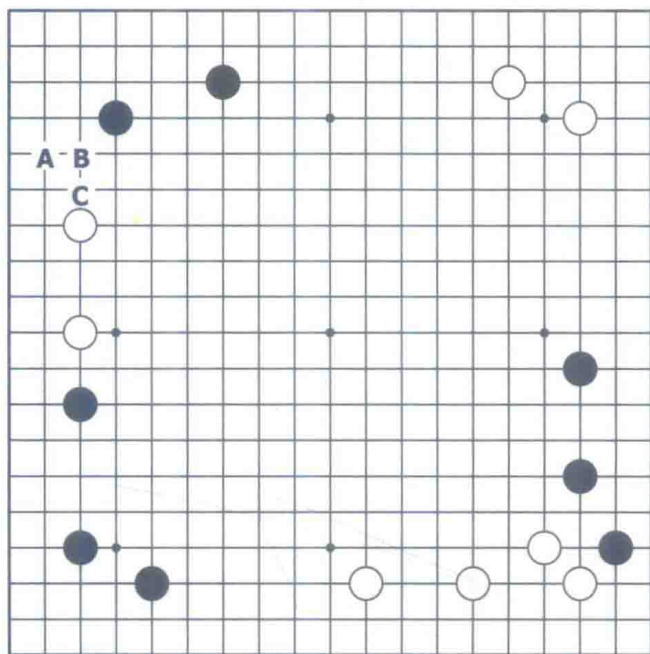






黑先，在 A、B、C 中找出最佳的守角方式写在旁边方框内。

9



10

