


曹薰铉、李昌镐精讲围棋系列

精讲围棋棋形

棋形急所

曹薰铉围棋研究室——编著

4



曹薰铉、李昌镐精讲围棋系列

精讲围棋棋形

棋形急所

曹薰铉围棋研究室——编著



化学工业出版社

北京

图书在版编目 (CIP) 数据

精讲围棋棋形. 棋形急所 / 曹薰铉围棋研究室编著.
—北京: 化学工业出版社, 2019.1
ISBN 978-7-122-33215-8

I. ①精… II. ①曹… III. ①围棋-对局 (棋类运动)
IV. ①G891.3

中国版本图书馆CIP数据核字 (2018) 第240902号

责任编辑: 史 懿 杨松森
责任校对: 王鹏飞

装帧设计: 刘丽华

出版发行: 化学工业出版社 (北京市东城区青年湖南街13号 邮政编码100011)

印 装: 大厂聚鑫印刷有限责任公司

710mm × 1000mm 1/16 印张14 $\frac{3}{4}$ 字数247千字 2019年1月北京第1版第1次印刷

购书咨询: 010-64518888 售后服务: 010-64518899

网 址: <http://www.cip.com.cn>

凡购买本书, 如有缺损质量问题, 本社销售中心负责调换。

定 价: 59.80元

版权所有 违者必究



围棋是中国的国粹，它能启发智力，开拓思维，是一项非常有益的修身养性的娱乐活动。成人通过学习围棋，可以培养自己良好的心境和全局观；儿童通过学习围棋，可以培养耐心，提高注意力，锻炼独立思考能力，挖掘思维潜能，学习围棋对课业学习有十分明显的帮助。

那么如何学习围棋？如何学好围棋？什么样的围棋书才能更有针对性地提升棋艺水平？

韩国棋手曹薰铉、李昌镐不仅是韩国围棋的代表人物，在国际棋界也有举足轻重的地位。我们经与曹薰铉、李昌镐本人直接接洽，使得本系列书得以顺利出版。

本系列书包括定式、布局、棋形、中盘、对局、官子、死活、手筋共8个主题，集曹薰铉、李昌镐成长经验和众多棋手的智慧于一体，使用了韩国职业棋手的大量一手资料，其难度贯穿了围棋入门、提高、实战和入段等各个阶段，内容覆盖了实战围棋各个方面，是非常系统且透彻的围棋自学读物。

《精讲围棋棋形·棋形急所》着重培养围棋爱好者的学习兴趣和思维方式，重视行棋感觉的培养，注重练习，强调实战。

本书由陈启承担资料翻译、整理工作，由石心平、范孙操负责稿件审校，并得到曹薰铉、李昌镐围棋研究室众多成员的大力协助，在此对他们的辛勤劳动表示诚挚的感谢。

衷心希望广大围棋爱好者能通过学习本书迅速提高棋力，并由此享受围棋带来的快乐。

编著者

2018年10月



上篇
...

问题 1 ~ 60


1

下篇
...

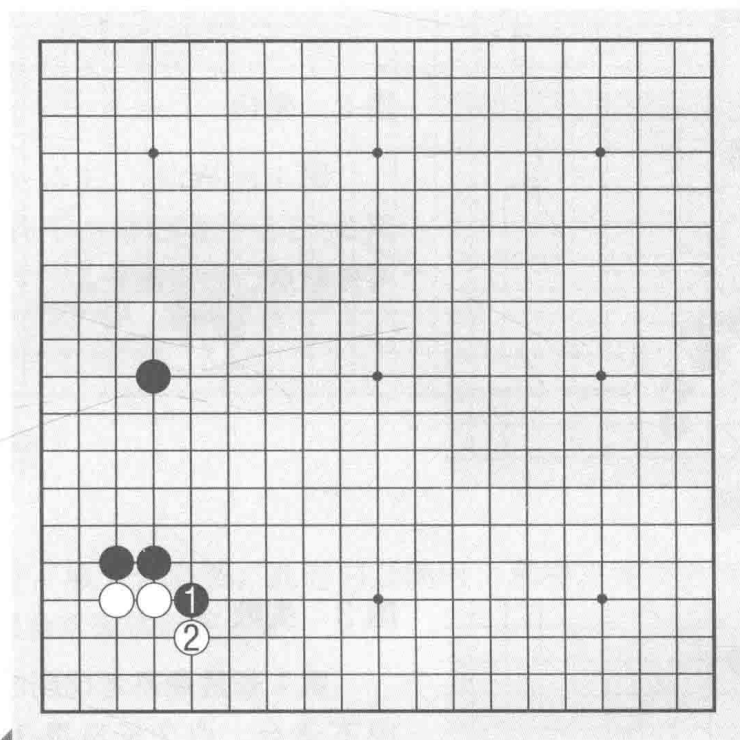
问题 61 ~ 115

121

问题1 ~ 60



问题 1 ▶



黑先

黑1扳二子头是急所，白2扳时，黑棋的下一手棋非常关键。请问黑棋应如何选择？

问题 1 解答 ▶

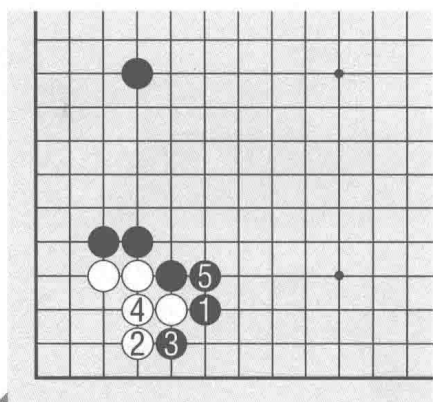


图 1 正解

图 1 正解

黑 1 连扳是正确的下法，白 2 虎时，黑 3 打吃，黑 5 粘，黑棋可确立厚势。

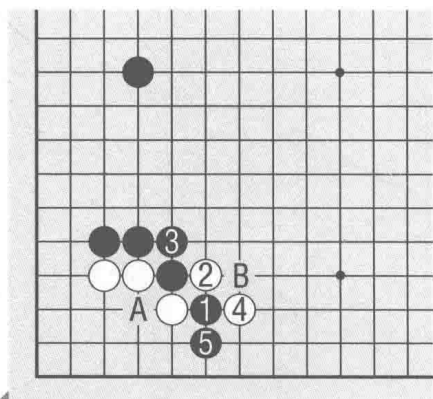


图 2 变化

图 2 变化

黑 1 连扳时，白 2、4 打吃无理，黑 3、5 应后，白棋由于有 A 位和 B 位两处断点，白棋难受。

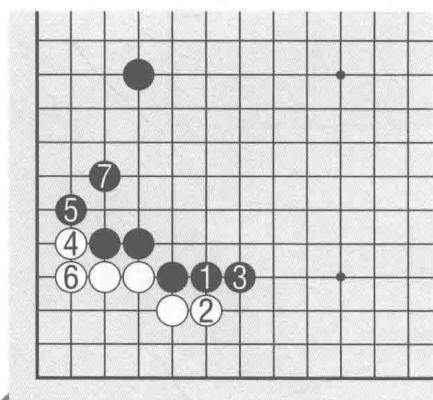


图 3 失败

图 3 失败

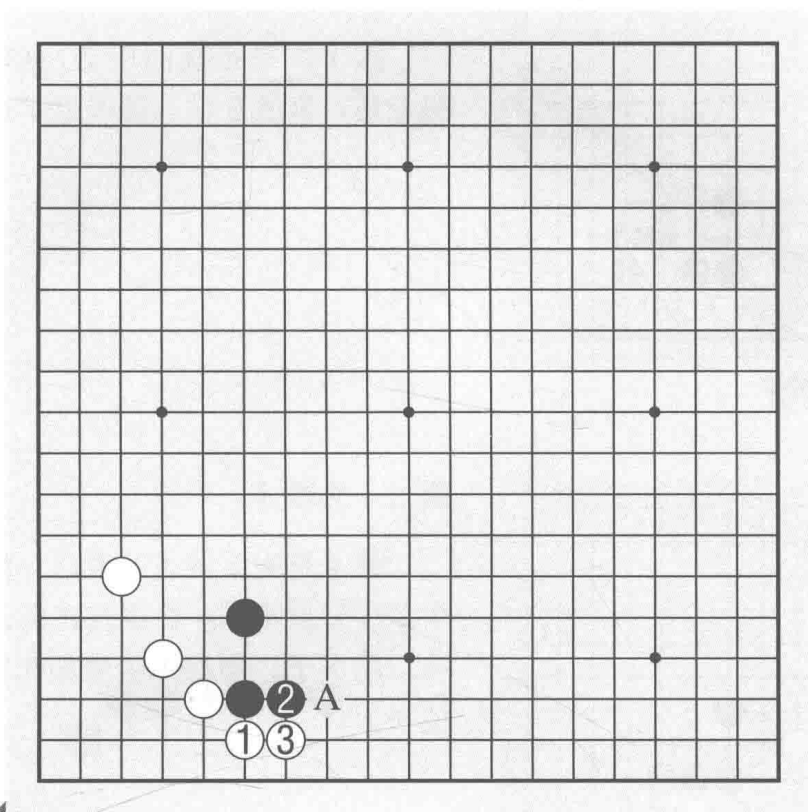
黑 1 长是最易考虑到的，但在本图中不适合。白 2 长与黑 3 交换后，白 4、6 扳粘，白角活得很大。

问题 2 ▶

上

篇

问题
1
60



黑先

白1扳时，黑2长必然，此时白3爬时，黑棋应如何选择？A位被白棋扳头，黑肯定无法忍受。

问题 2 解答 ▶

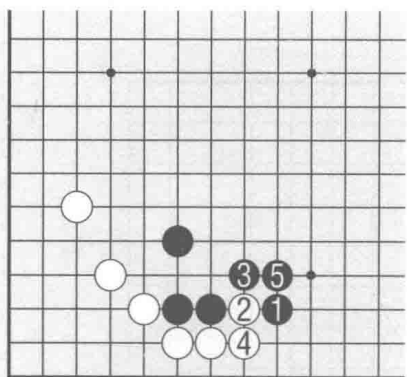


图 1 正解

图 1 正解

黑 1 跳是正确的应法，白 2、4 如果挖接，至黑 5 粘，黑棋很厚。

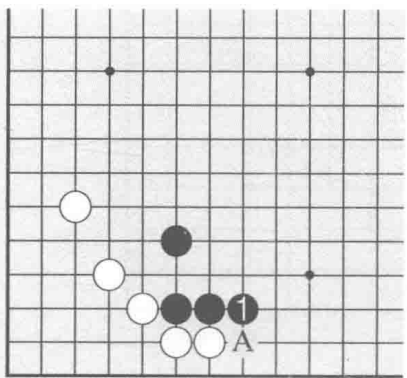


图 2 失败 1

图 2 失败 1

黑 1 长的下法虽可考虑，但在本题中多少有点不满。白棋在正解图中还须在二路下子，但在本图中却无须再在 A 位长。

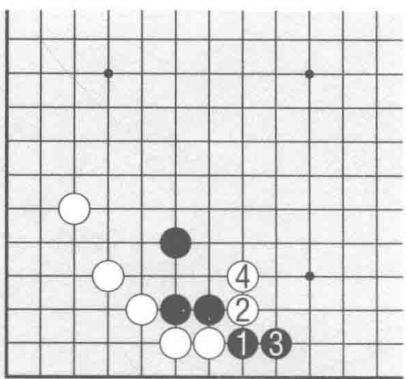
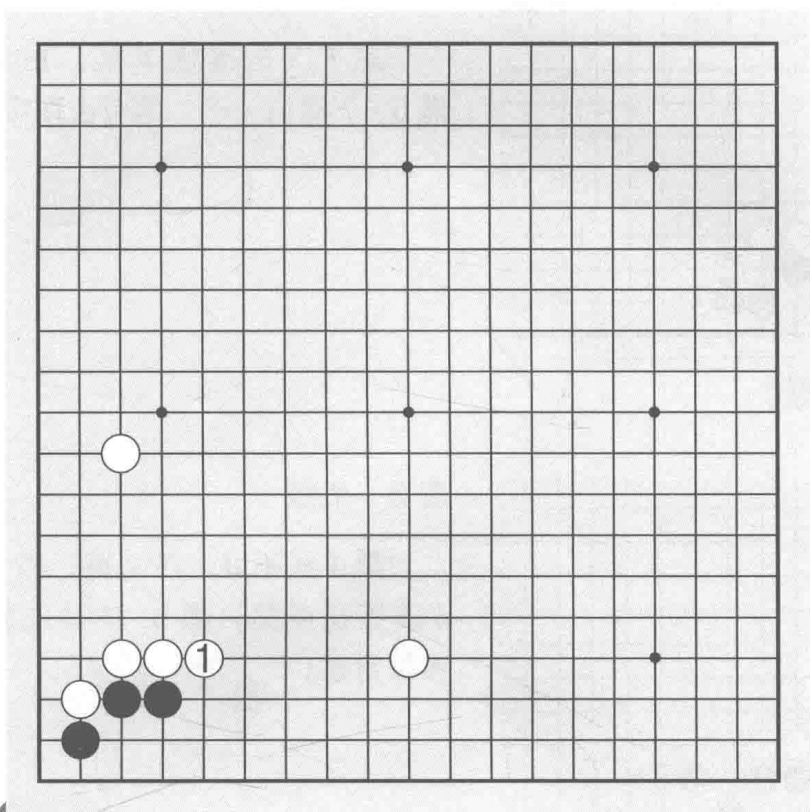


图 3 失败 2

图 3 失败 2

黑 1 扳是最坏的选择，此时白 2 断严厉，黑棋被分割后，非常难受。

问题 3 ▶



黑先

白1长，当然很厚，但多少有点不尽如人意。黑棋此时应如何向边上发展？其最佳下法是什么？

问题 3 解答 ▶

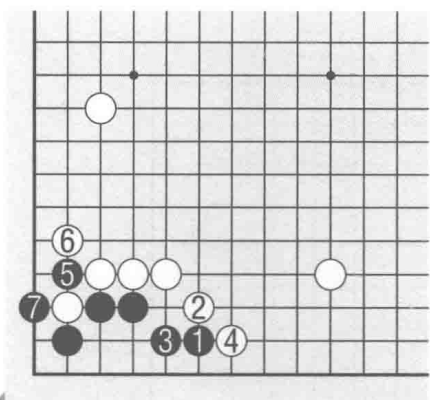


图 1 正解

图 1 正解

黑 1 飞是最佳下法，白 2、4 时，黑 5、7 提白一子，黑可占取实地。

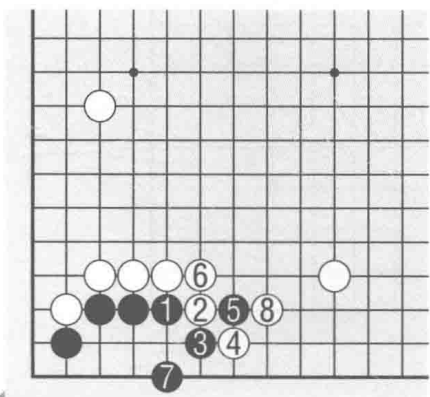


图 2 失败

图 2 失败

黑 1 长不好，白 2 扳，黑 3 扳，白 4 连扳是手筋，黑 5、7 被迫后退，黑棋被封锁。

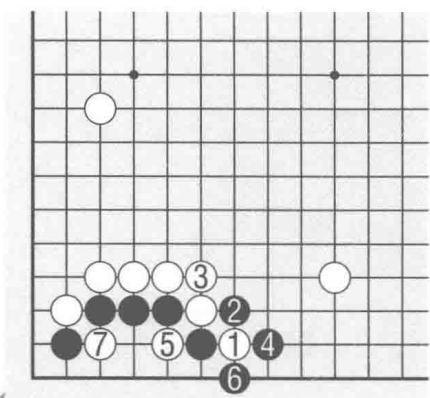
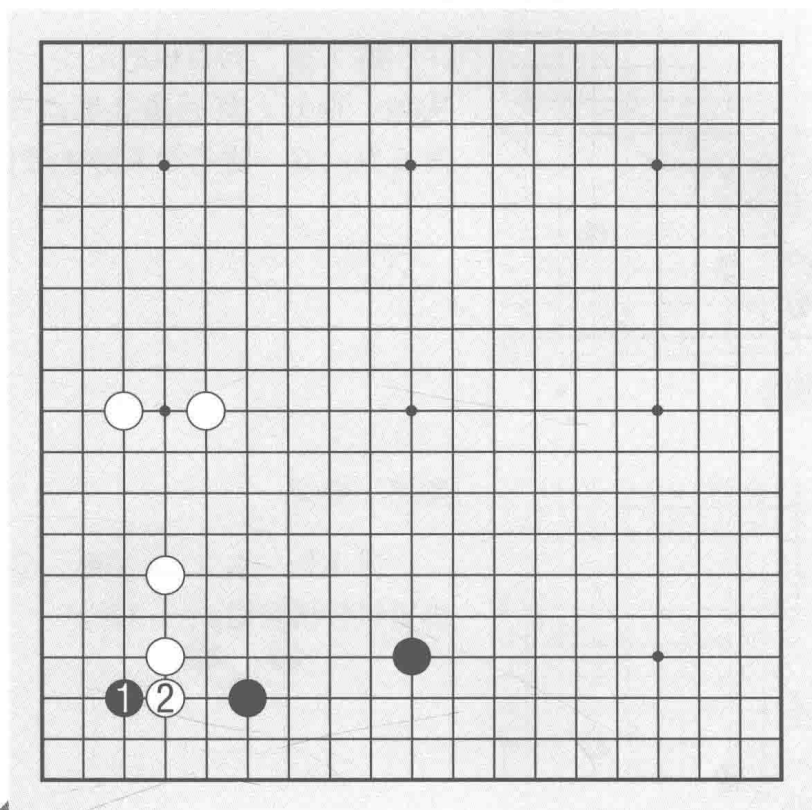


图 3 变化

图 3 变化

白 1 连扳时，黑 2、4 虽可打拔白一子，但白 5、7 吃住黑三子，黑实地大损。

问题 4 ▶▶



黑先

黑 1 点三三进角时，白 2 切断黑棋间的联络，其后黑棋应在角上做活。那么请问黑棋应如何做活？

问题 4 解答 ▶

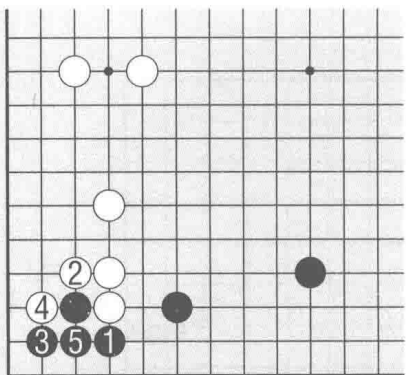


图 1 变化

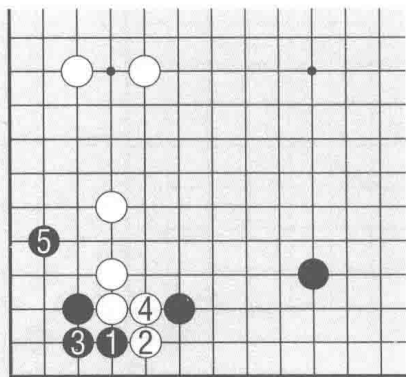


图 2 正解

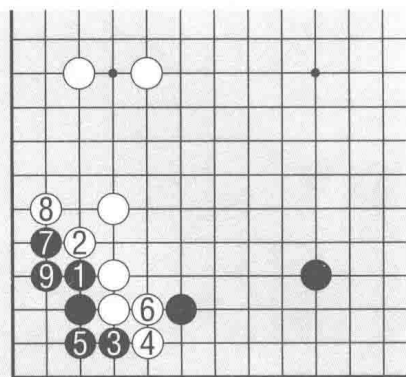


图 3 失败

图 1 正解

黑 1 扳，问白棋的应手，白 2 挡取实地，很好，其后黑 3 虎，白 4 打吃，黑 5 粘，这一进行是双方的最佳下法。

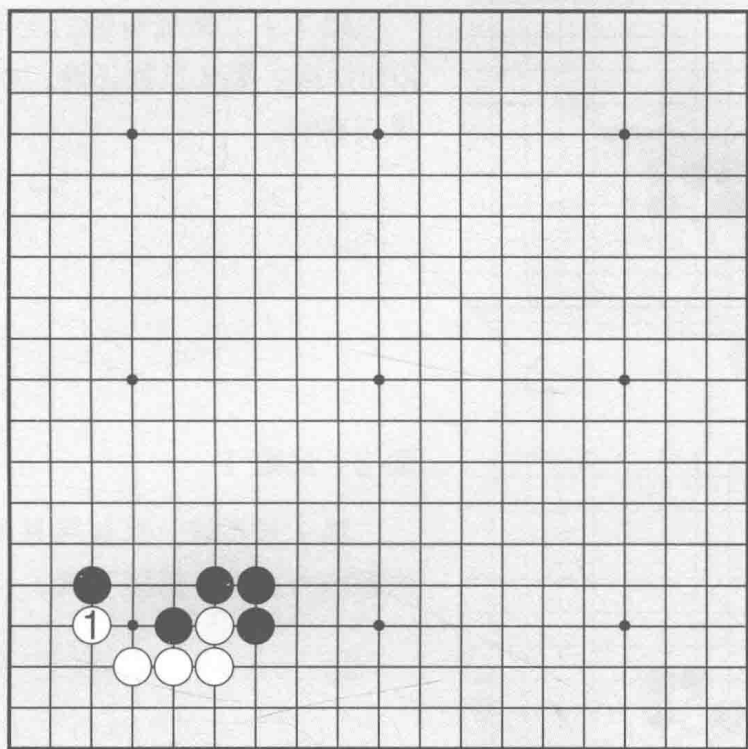
图 2 变化

黑 1 扳，白 2、4 切断，至黑 5，黑棋可以轻松安定。

图 3 失败

黑 1 长，白 2 挡时，黑 3、5 扳粘次序错误。白 6 粘后，黑 7、9 虽可扳粘做活，但黑棋向边上出头的道路被封锁了。

问题 5 ▶



黑先

白1尖顶，黑棋当然不能让白棋扳出。那么请问黑棋最有效的下法是什么？

问题 5 解答 ▶

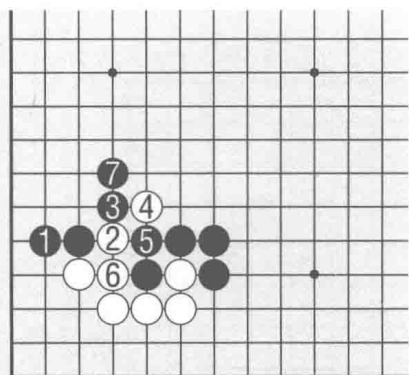


图 1 正解

图 1 正解

黑 1 下立是最有效的应法，其后白 2 如果扳，黑 3 反扳正确，以下至黑 7，黑棋有利。

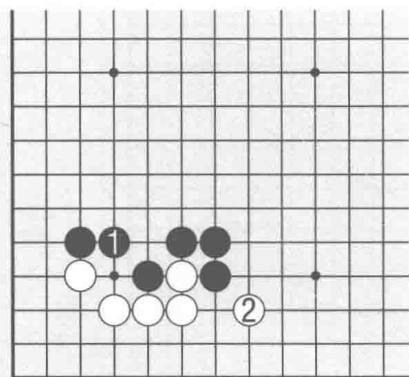


图 2 失败 1

图 2 失败 1

黑 1 长不好，其原因是黑 1 对角地的影响力太小，黑棋不满。

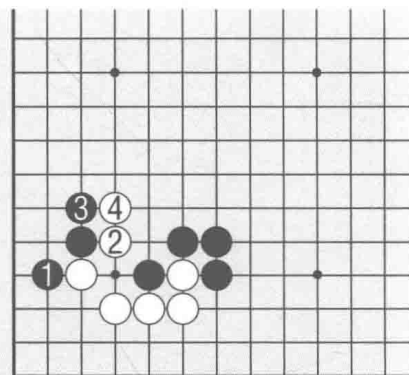


图 3 失败 2

图 3 失败 2


黑 1 扳是最坏的下法，此时白 2 扳出，其后白 4 长很好，由于被左右分开，黑棋不好。

问题 6 ▶

上

篇

问题
1
60



黑先

白1扳头，类似白1这样的急所，黑白双方都会去争夺。在本题中，白棋不下在这里，黑棋肯定会下在1位。那么请问黑棋现在应如何下？

问题 6 解答 ▶

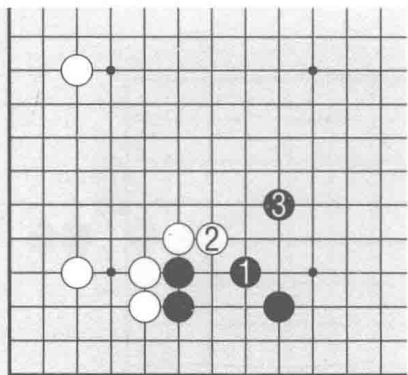


图 1 正解

图 1 正解

黑 1 是正确的补棋方法，白 2 长，不让黑棋虎，黑 3 则飞，黑棋可向中腹出头。

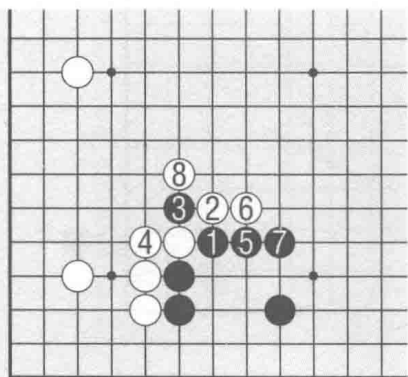


图 2 失败

图 2 失败

黑 1 扳是易犯的的错误，此时白 2 连扳严厉，其后黑 3 打吃，黑 5 长，以下至白 8，结果黑棋不利。

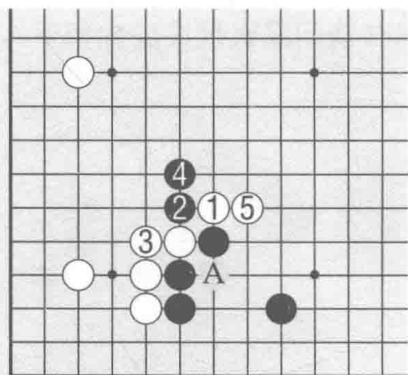


图 3 变化

图 3 变化

白 1 连扳时，黑 2 打吃后黑 4 长是无谋的下法，白 5 长后，由于有 A 位的断点，黑棋作战不利。