

POWER⁺ 正能[®]

传递正能，传递美。

水彩人物绘

shui cai ren wu hui

著者 官官

绘生活的少女艺术家

北京工艺美术出版社

BASIC
COURSE

▶ 视频同步教学

专注
艺术启蒙

水彩人物绘

shui cai ren wu hui

绘生活的少女艺术家

正能文化 出品

著者 官官

北京工艺美术出版社

图书在版编目(CIP)数据

水彩人物绘：绘生活的少女艺术家/官官著。 —
北京：北京工艺美术出版社，2019.1
ISBN 978-7-5140-1653-6
I. ①水… II. ①官… III. ①水彩画—人物画技法
IV. ①J215
中国版本图书馆CIP数据核字(2018)第245803号

主 编：李沛森 穆宇星
副 主 编：曲 蕾
总 策 划：北京正能文化传播有限责任公司

出 版 人：陈高潮
责任编辑：张怀林 杨晓方
编 辑：田晶惠 王馨怡 潘悦
装帧设计：高旋
责任印制：宋朝晖



水彩人物绘·绘生活的少女艺术家

官 官 著

出 版 北京工艺美术出版社
发 行 北京美联京工图书有限公司
地 址 北京市朝阳区化工路甲18号
中国北京出版创意产业基地先导区
邮 编 100124
电 话 (010) 84255105 (总编室)
(010) 64283630 (编辑室)
(010) 64280045 (发 行)
传 真 (010) 64280045/84255105
网 址 www.gmcbs.cn
经 销 全国新华书店
印 刷 天津市豪迈印务有限公司
开 本 787毫米×1092毫米 1/16
印 张 10
版 次 2019年1月第1版
印 次 2019年1月第1次印刷
印 数 1~5000
书 号 ISBN 978-7-5140-1653-6
定 价 68.00元




版权所有，侵权必究



在开讲之前让我们先认真预习一下，目录可以告诉我们在老师的带领下能学习到哪些专业知识，快去发现吧！

第一章 初入水彩

进入水彩的世界



page. 009

各式各样的水彩笔



page. 010



人造纤维毛笔 / 10



动物毛笔 / 10



综合毛笔 / 10

纸的种类介绍



page. 010



不同的上色效果 / 10



常用的水彩本 / 10

颜料的种类介绍



page. 011



管装水彩颜料 / 11



固体水彩颜料 / 11



史明克学院级色谱 / 11

水彩中的颜色



page. 012



颜色基础知识介绍 / 12



配色基础知识介绍 / 13

干画法



page. 014



单色平涂 / 14



双色平涂 / 15

湿画法



page. 016



渐变平涂 / 16



双色渐变 / 17



三色渐变 / 17

第二章 人和水彩

五官和手

三庭五眼



page. 019

眼睛的基本形态



page. 020

鼻子的基本形态



嘴巴的基本形态



耳朵的基本形态



各角度五官赏析



手的基本形态



表情
喜



怒



哀



乐



发型
长直发



短发



梨花头



大波浪卷发



蝎尾辫



丸子头



褶皱



装饰花纹



page. 054

豹纹 (Leopard print)



page. 054

蕾丝 (Lace)



page. 055

刺绣 (Embroidery)



page. 055

格子图案 (Checkered pattern)



page. 056

英伦菱格 (British diamond pattern)



page. 056

复古风菱格 (Retro diamond pattern)



page. 057

波点花纹 (Polka dot pattern)



page. 057

人体骨骼肌肉图



page. 058

站 (Standing)



page. 059

坐 (Sitting)



page. 062

蹲 (Crouching)



page. 065

第三章

衣服水彩

沙滩装 (Beachwear)



page. 069

洛丽塔风 (Lolita style)



page. 072

汉服齐胸襦裙 (Hanfu Qixiong Ruqun)



page. 075

和服 (Kimono)



page. 078

旗袍



喇叭女孩



雨伞少女



第四章

Q版水彩

如何画出Q版感觉



身体比例 / 85



抓特点 / 85



从趣味性入手 / 85



肢体语言 / 85



动感 / 85

爆米花女孩



卫衣男孩



气球女生



兔子少女



指责少女



遛狗少女



第五章

风格水彩

猫咪少女



生日派对



粉色系比心少女



page. 117

绿色调少女



page. 120

对比色调



page. 123

御姐



page. 126

高冷模特



page. 129

闺蜜



page. 132

黄色调少女



page. 135

牵手情侣



page. 138

依偎小情侣



page. 141

第六章 动漫水彩

魔法棒少女



page. 145

精灵兔少女



page. 149

绿野仙踪



page. 152

午餐时光



page. 155

古装美少年



page. 158

BASIC
COURSE

▶ 视频同步教学

专注
艺术启蒙

水彩人物绘

shui cai ren wu hui

绘生活的少女艺术家

正能文化 出品

著者 官官

北京工艺美术出版社

图书在版编目(CIP)数据

水彩人物绘：绘生活的少女艺术家/官官著. —
北京：北京工艺美术出版社，2019.1
ISBN 978-7-5140-1653-6
I. ①水… II. ①官… III. ①水彩画—人物画技法
IV. ①J215
中国版本图书馆CIP数据核字(2018)第245803号

主 编：李沛森 穆宇星
副 主 编：曲 蕾
总 策 划：北京正能文化传播有限责任公司

出 版 人：陈高潮
责任编辑：张怀林 杨晓方
编 辑：田晶惠 王馨怡 潘 悦
装帧设计：高 旋
责任印制：宋朝晖



水彩人物绘·绘生活的少女艺术家

官 官 著

出 版 北京工艺美术出版社
发 行 北京美联京工图书有限公司
地 址 北京市朝阳区化工路甲18号
中国北京出版创意产业基地先导区
邮 编 100124
电 话 (010) 84255105 (总编室)
(010) 64283630 (编辑室)
(010) 64280045 (发 行)
传 真 (010) 64280045/84255105
网 址 www.gmcbs.cn
经 销 全国新华书店
印 刷 天津市豪迈印务有限公司
开 本 787毫米×1092毫米 1/16
印 张 10
版 次 2019年1月第1版
印 次 2019年1月第1次印刷
印 数 1~5000
书 号 ISBN 978-7-5140-1653-6
定 价 68.00元




版权所有，侵权必究



在开讲之前让我们先认真预习一下，目录可以告诉我们在老师的带领下能学习到哪些专业知识，快去发现吧！

第一章 初入水彩

进入水彩的世界



page. 009

各式各样的水彩笔



page. 010



人造纤维毛笔 / 10



动物毛笔 / 10



综合毛笔 / 10

纸的种类介绍



page. 010



不同的上色效果 / 10



常用的水彩本 / 10

颜料的种类介绍



page. 011



管装水彩颜料 / 11



固体水彩颜料 / 11



史明克学院级色谱 / 11

水彩中的颜色



page. 012



颜色基础知识介绍 / 12



配色基础知识介绍 / 13

干画法



page. 014



单色平涂 / 14



双色平涂 / 15

湿画法



page. 016



渐变平涂 / 16



双色渐变 / 17



三色渐变 / 17

第二章 人和水彩

五官和手

三庭五眼



page. 019

眼睛的基本形态



page. 020

鼻子的基本形态



page. 021

嘴巴的基本形态



page. 022

耳朵的基本形态



page. 023

各角度五官赏析



page. 024

手的基本形态



page. 025

表情

喜



page. 026

怒



page. 029

哀



page. 032

乐



page. 035

发型

长直发



page. 038

短发



page. 040

梨花头



page. 042

大波浪卷发



page. 045

蝎尾辫



page. 047

丸子头



page. 050

褶皱



page. 053

装饰花纹



page. 054

豹纹



page. 054

蕾丝



page. 055

刺绣



page. 055

格子图案



page. 056

英伦菱格



page. 056

复古风菱格



page. 057

波点花纹



page. 057

人体骨骼肌肉图



page. 058

站



page. 059

坐



page. 062

蹲



page. 065

第三章

衣服水彩

沙滩装



page. 069

洛丽塔风



page. 072

汉服齐胸襦裙



page. 075

和服



page. 078

旗袍



喇叭女孩



雨伞少女



第四章

Q版水彩

如何画出Q版感觉



身体比例 / 85



抓特点 / 85



从趣味性入手 / 85



肢体语言 / 85



动感 / 85

爆米花女孩



卫衣男孩



气球女生



兔子少女



指责少女



遛狗少女



第五章

风格水彩

猫咪少女



生日派对



粉色系比心少女



page. 117

绿色调少女



page. 120

对比色调



page. 123

御姐



page. 126

高冷模特



page. 129

闺蜜



page. 132

黄色调少女



page. 135

牵手情侣



page. 138

依偎小情侣



page. 141

第六章 动漫水彩

魔法棒少女



page. 145

精灵兔少女



page. 149

绿野仙踪



page. 152

午餐时光


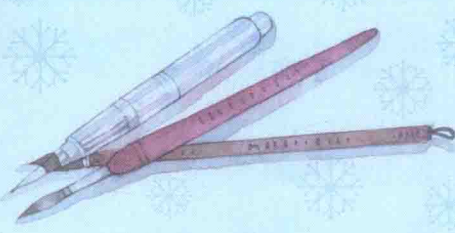


page. 155

古装美少年



page. 158



第一章

初入水彩





三原色
色调
十二色相环
史明克学院级色谱
固体水彩颜料
管装水彩颜料
常用的水彩本
不同的上色效果
综合毛笔
动物毛笔
人造纤维毛笔



单色平涂
服饰配色
肤色配色
基础24色
糖果色
灰色调
色彩的三元素
互补色
同色系
临近色
三间色

三色渐变
双色渐变
渐变平涂
双色平涂



进入水彩的世界

01



铅笔是用来绘画线稿的，通常使用的型号是HB~2B，特殊情况下也能使用3B以上的铅笔，但铅芯太软的铅笔容易使画面变脏，要谨慎使用。

02



橡皮的用途就不用多介绍了，值得注意的是尽量选择质地柔软的，因为太硬的橡皮会对纸张造成一定的伤害，比如起毛。

03



水彩笔多为毛笔，是用来上色的。通常画水彩只要五支笔就足够了。

04



水彩颜料是用来作画的主要工具之一，分为管装与固体装，特点是明亮透明。

05



一般购买来的固体水彩颜料中包含调色盘。使用管装颜料时可购买平盘或者格子盘。

06



水彩纸是特有的一种纸，需要用纸胶带固定。如果不想裱纸，也可以买水彩本。

07



纸纸的主要用途是吸掉毛笔中多余的水分，也可以用来擦洗画面，可以替代物有小毛巾、小海绵等。

08



任何可以盛水的容器都可以拿来当笔洗，材质透明的容器可以清楚地看到水的浑浊程度，以便更换干净的水。最好是有两个笔洗瓶，一个用来洗笔，另一个用来调色。

09



留白胶主要用于水彩技法中的留白法。画大面积晕染背景时，用它提前预留出不需要晕染的区域。等到画完背景，可以用橡皮再擦掉。



扫码看留白胶介绍视频

