



# 唯美

广告设计+标志设计+VI设计+书籍画册设计+UI设计+网页美工+手绘插画  
PS 伴侣，你的第一本 AI 书。

中文版

# Illustrator CC

## 从入门到精通

微课视频 全彩版

唯美世界 编著

168 集同步视频 + 手机扫码看视频 + 作者直播

- ✓ 配色宝典
- ✓ 构图宝典
- ✓ 创意宝典
- ✓ 商业设计宝典
- ✓ CoreIDRAW 基础
- ✓ 116 集 Photoshop 基础视频
- ✓ PPT 课件
- ✓ 工具速查表
- ✓ 资源库
- ✓ 色谱表



中国水利水电出版社  
www.waterpub.com.cn

唯美

# 中文版Illustrator CC 从入门到精通 (微课视频 全彩版)

168集视频讲解+手机扫码看视频+作者直播

- ✓ 配色宝典
- ✓ 构图宝典
- ✓ 创意宝典
- ✓ 商业设计宝典
- ✓ Illustrator基础
- ✓ CorelDRAW基础
- ✓ PPT课件
- ✓ 素材资源库
- ✓ 工具速查
- ✓ 色谱表

唯美世界 编著



中国水利水电出版社

www.waterpub.com.cn

· 北 京 ·



## 内 容 简 介

《中文版Illustrator CC从入门到精通(微课视频 全彩版)》是一本系统讲解Illustrator软件的Illustrator完全自学教程、Illustrator视频教程。主要讲述了Illustrator入门必备知识和操作方法,以及AI软件在广告设计、标志设计、VI设计、手绘插画、书籍画册设计、服装设计、UI设计等方面所必备的知识,是读者自学AI软件的Illustrator实用教程。

《中文版Illustrator CC从入门到精通(微课视频 全彩版)》共15章,详细介绍了Illustrator入门、图形绘制、图形的填色与描边、对象变换、文字工具的使用、对象管理、对象的高级操作、不透明度和混合模式的设置、不透明蒙版的创建、效果的应用、图形样式的应用和创建、符号对象的应用、图表的使用、切片与网页输出、文件的自动化处理。为了提高读者的实战能力,特赠送15个电子版综合案例,包括标志设计、宣传单制作、海报设计、包装设计、VI设计、APP界面设计等(详见第16章目录),有需要的读者可以根据前言中的方法进行下载。

《中文版Illustrator CC从入门到精通(微课视频 全彩版)》的各类学习资源有:

1. 168集同步微视频讲解+素材和源文件+手机扫码看视频+作者直播。
2. 赠送15个电子版综合实战案例,用案例为你顺利进入职场搭桥。
3. 赠送《配色宝典》《构图宝典》《创意宝典》《商业设计宝典》《CoreIDRAW基础》等设计师必备知识的电子书。
4. 赠送《116集Photoshop基础视频》,掌握抠图、修图、调色等PS核心功能, AI+PS全掌握,让设计无忧。
5. 赠送PPT课件、素材资源库、Illustrator工具速查表、色谱表等教学或设计素材。

《中文版Illustrator CC从入门到精通(微课视频 全彩版)》使用目前最新、功能最强大的Illustrator CC 2018版本编写,适合于Illustrator初学者,同时对具有一定Illustrator使用经验的读者也有很好的参考价值,还可以作为学校、培训机构的教学用书,以及各类读者自学Illustrator的参考用书。Illustrator CC 2017、Illustrator CC 2015、Illustrator CS6等版本的读者也可使用本书学习。

### 图书在版编目(CIP)数据

中文版 Illustrator CC 从入门到精通:微课视频:全彩版:  
唯美/唯美世界编著. -- 北京:中国水利水电出版社,2018.7  
ISBN 978-7-5170-6460-2

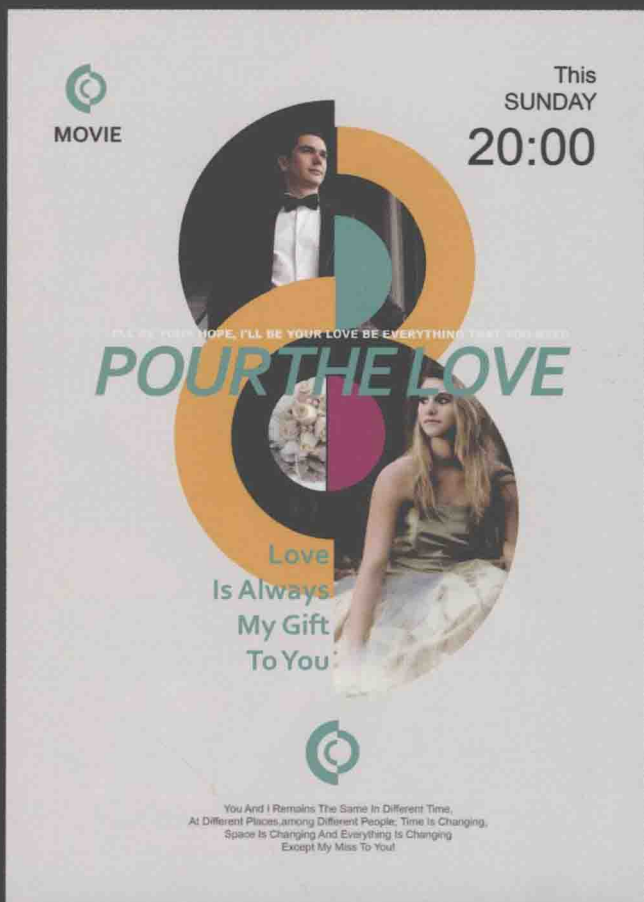
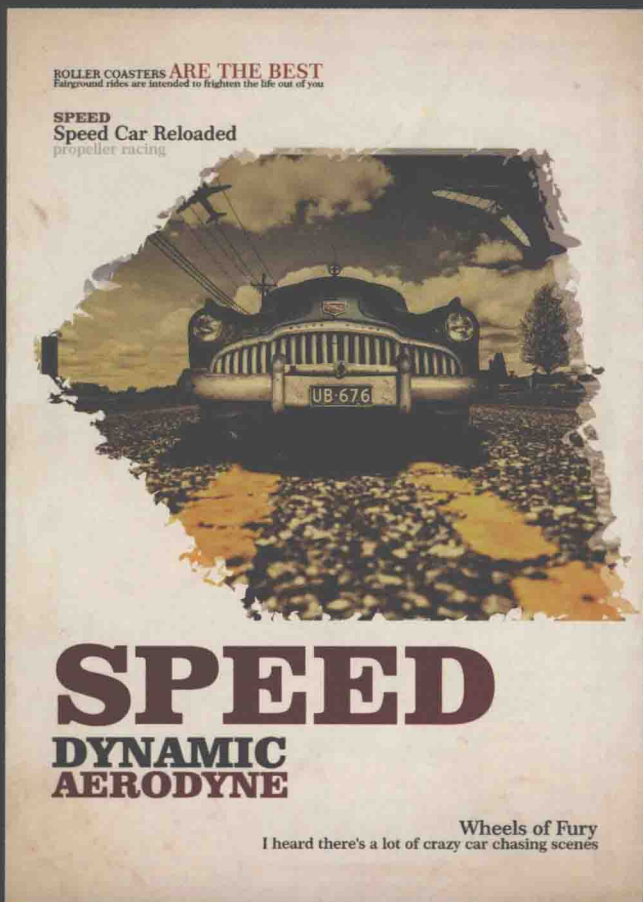
I. ①中… II. ①唯… III. ①图形软件 IV.

① TP391.412

中国版本图书馆CIP数据核字(2018)第105319号

丛 书 名	唯美
书 名	中文版Illustrator CC从入门到精通(微课视频 全彩版) ZHONGWENBAN Illustrator CC CONG RUMEN DAO JINGTONG(WEIKE SHIPIN QUANCAI BAN)
作 者	唯美世界 编著
出版发行	中国水利水电出版社 (北京市海淀区玉渊潭南路1号D座 100038) 网址: www.waterpub.com.cn E-mail: zhiboshangshu@163.com
经 售	电话: (010) 62572966-2205/2266/2201 (营销中心) 北京科水图书销售中心(零售) 电话: (010) 88383994、63202643、68545874 全国各地新华书店和相关出版物销售网点
排 版	北京智博尚书文化传媒有限公司
印 刷	北京天颖印刷有限公司
规 格	203mm×260mm 16开本 27.75印张 970千字 8插页
版 次	2018年7月第1版 2018年7月第1次印刷
印 数	00001—10000册
定 价	99.80元

凡购买我社图书,如有缺页、倒页、脱页的,本社营销中心负责调换  
版权所有·侵权必究

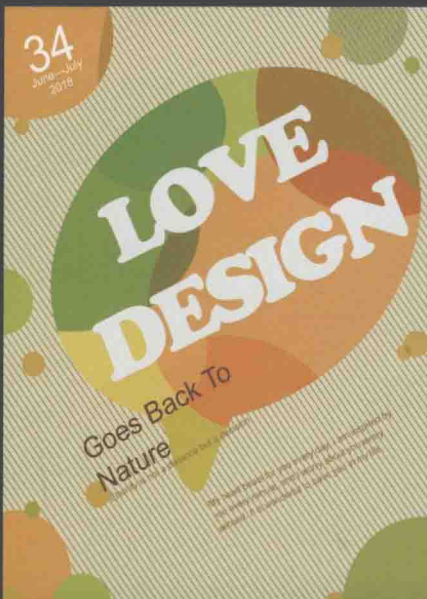


第8章 对象的高级操作

案例欣赏：设计海报中的图形排版设计

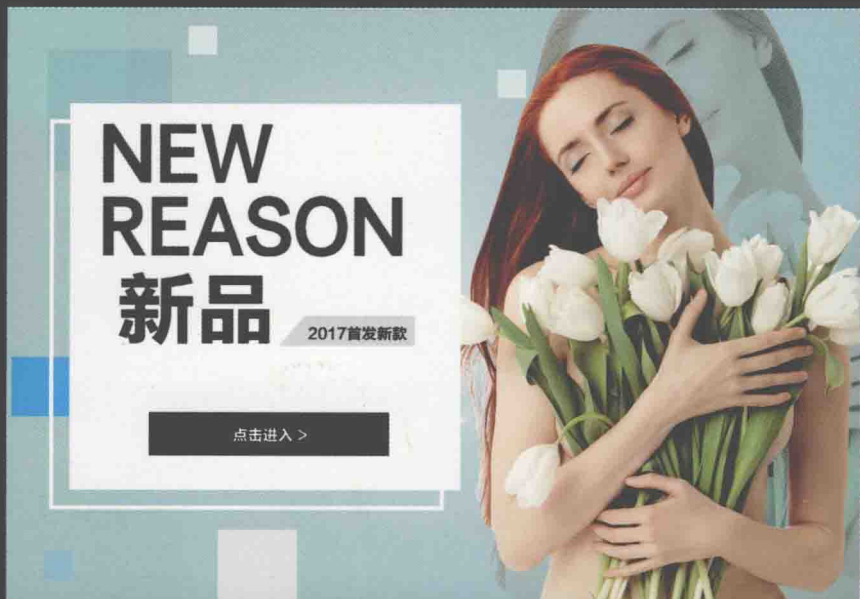
第8章 对象的高级操作

案例欣赏：使用剪切蒙版制作电影海报



第9章 不透明度、混合模式、不透明度蒙版


案例欣赏：设计海报中的图形排版设计



第9章 不透明度、混合模式、不透明度蒙版

案例欣赏：设计海报中的图形排版设计






第8章 对象的高级操作  
练习实例：使用剪贴蒙版制作彩球海报




第8章 对象的高级操作  
练习实例：使用多种颜色进行并置和蒙版效果



第8章 对象的高级操作  
练习实例：利用混合对象制作彩色圆点海报



第8章 对象的高级操作  
练习实例：使用混合对象制作蒙版海报



第7章 对象管理  
第一节 对象的基本操作

## A MISER'S HOUSEHOLD

Peter Manson owned a small house in an obscure street. It was a weather-beaten tenement of wood, containing some six or eight rooms, all of which, with one exception, were given over to dirt, cobwebs, gloom, and desolation.



### TRANQUILITY

For Peter trusted not his money to banks or railroads, but wanted to have it directly under his own eye or within his reach. As for investing his gold in the luxuries of life, or even in what were generally considered its absolute necessities, we have already seen that Peter was no such fool as that. A gold [1] eagle was worth ten times more to him than its equivalent in food or clothing.




### GORGEOUS

With more than his usual alacrity, old Peter Manson, bearing under his cloak the fresh loaf which he had just procured from the baker on such advantageous terms, hastened to his not very inviting home.



### TWINKLE

There was an ember or two left in the stove, which the old man cherished, by hard blowing, so kind into life. On these he placed a few sticks, part of which he had picked up in the street early in the morning, and soon there was a little show of fire, over which the miser spread his hands greedily as if to monopolize what little heat might proceed therefrom. He looked wistfully at the pile of wood remaining.



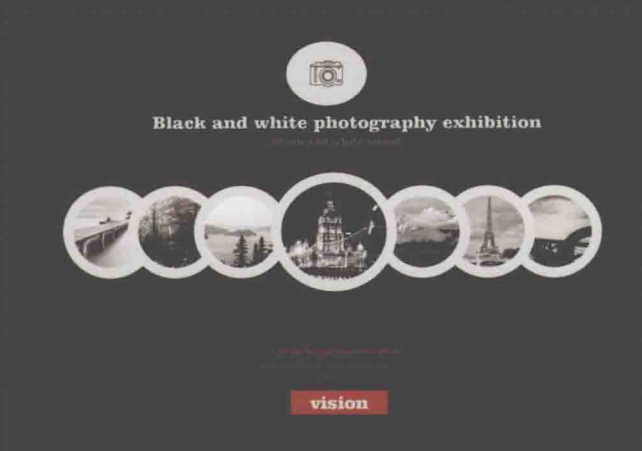
第7章 对象管理  
第二节 使用图层和蒙版制作特效海报




第7章 对象管理  
第一节 对象的基本操作



第9章 不透明度、混合模式、不透明度蒙版  
第一节 混合模式、不透明度蒙版和透明度效果



第7章 对象管理  
第二节 使用对象库制作特效海报



第9章 不透明度、混合模式、不透明度蒙版  
第一节 混合模式、不透明度蒙版和透明度效果





第16章 综合实战  
16.15 网页设计 国际旅行网活动网页



第16章 综合实战  
16.1 标志设计 立体感标志



第16章 综合实战  
16.2 卡片设计 奢华会员卡



第4章 绘制复杂的图形  
练习实例 使用标尺工具制作彩色标尺



第16章 综合实战  
16.3 DM单设计 商场宣传活动DM单




第16章 综合实战  
16.4 海报设计 立体文字海报




第16章 综合实战  
16.5 菜单设计 快餐菜单设计



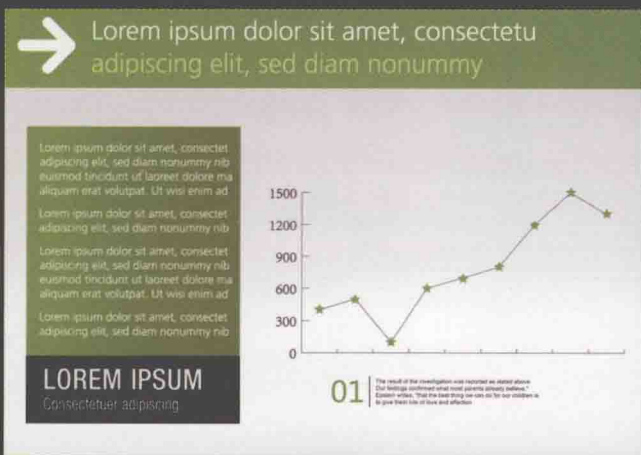
第14章 切片与网页输出  
综合案例：使用切片工具进行网页切片



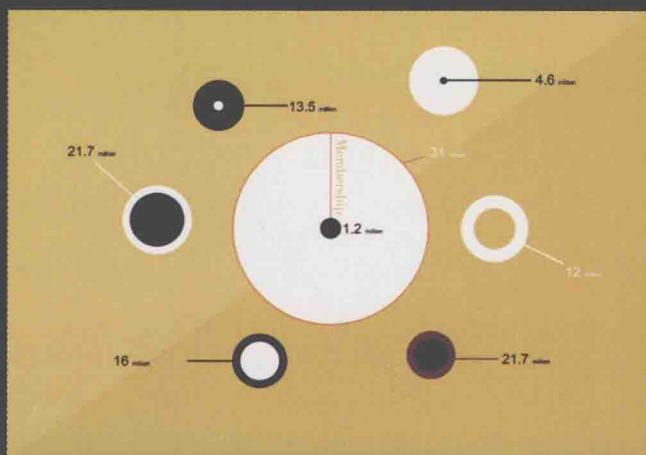
第12章 符号  
综合案例：使用多种符号工具制作儿童节海报



第12章 符号  
综合案例：使用符号制作海报



第13章 图表  
综合案例：使用标尺制作柱状图表格



第2章 绘制简单的图形  
综合案例：使用精确工具制作数据图




第3章 图形填色与描边  
第一项目：创建带样线图部分的案例



第1章 AI基础  
综合案例：使用新建、导入、存储命令制作食品广告





第11章 图形样式

11.1 图形样式的应用

第10章 实训

10.1 图形设计




第16章 综合实战

16.10 VI设计



第16章 综合实战

16.7 图形设计



第11章 图形样式

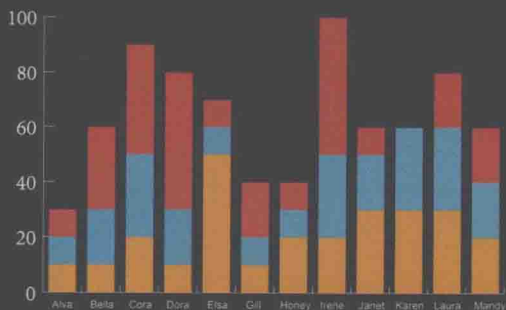
11.2 图形设计



第11章 图形样式

综合实例 使用图层样式制作网页广告

schedule of survey



The findings showed no evidence of a link between a mother smoking and drinking caffeine prior to pregnancy and the gender of her baby.

第14章 图表


综合实例 使用堆积柱形图制作企业报表



第3章 图形颜色与插边  
练习案例：健身会所春季会员招募海报设计



第10章 效果  
练习案例：时尚童装春季会员招募广告



第2章 绘制简单的图形  
练习案例：婚礼请柬封面设计



第2章 绘制简单的图形  
练习案例：圣诞卡封面设计



第6章 文字  
练习案例：女装春季文字工具制作的电商广告



第6章 文字  
练习案例：时尚海报文字工具制作的电商广告



第3章 图形颜色与插边  
练习案例：时尚海报文字工具制作的电商广告

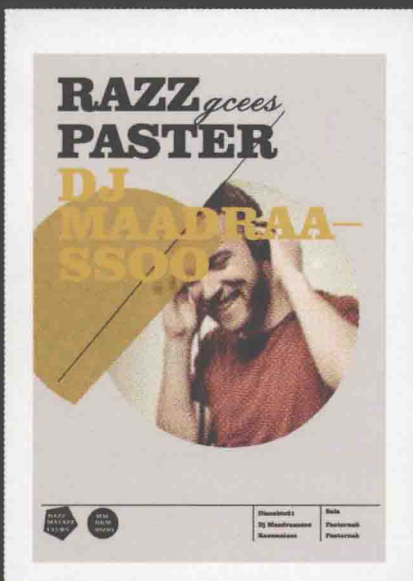




第6章 文字  
举一反三 制作分栏杂志排版



第6章 文字  
举一反三 使用文字绕排功能制作海报



第10章 效果  
综合运用 使用效果使图形更具层次感



第10章 效果  
综合运用 使用效果使图形更具层次感




第4章 绘制复杂的图形  
举一反三 使用图形填充工具制作标志



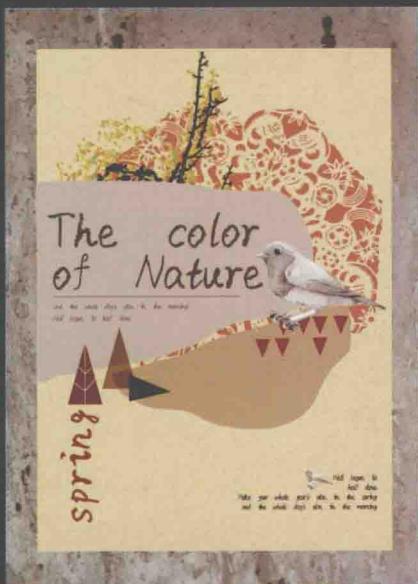
第5章 对象变换  
举一反三 创建波浪图形



第5章 对象变换  
举一反三 制作彩色图形



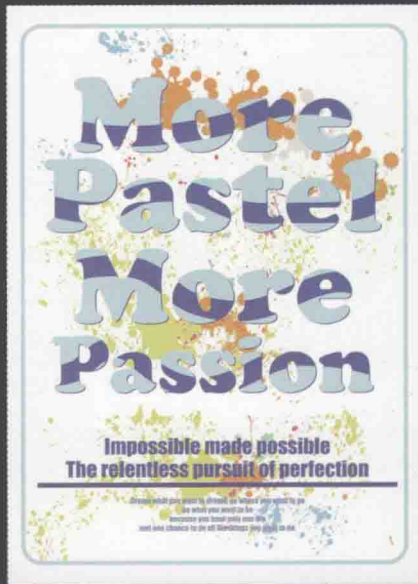
第2章 绘制简单的图形  
举一反三 绘制简单图形



第4章 绘制复杂的图形  
第4.1节 绘制复杂的图形



第3章 图形填色与描边  
第3.1节 图形填色与描边



第4章 绘制复杂的图形  
第4.1节 绘制复杂的图形




第4章 绘制复杂的图形  
第4.1节 绘制复杂的图形



第3章 图形填色与描边  
第3.1节 图形填色与描边



第4章 绘制复杂的图形  
第4.1节 绘制复杂的图形



第4章 绘制复杂的图形  
第4.1节 绘制复杂的图形




第6章 文字  
第6.1节 文字





第4章 绘制复杂的图形  
练习实例：使用画笔描边制作水墨版式



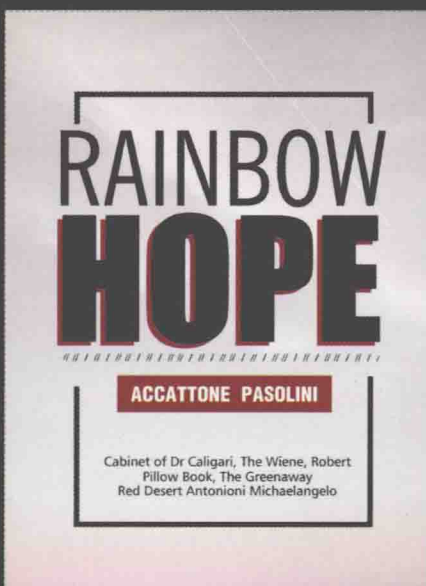
第5章 对象变换  
练习实例：制作创意海报




第5章 对象变换  
练习实例：使用缩放与移动制作产品展示页




第5章 对象变换  
练习实例：使用创意排版制作英文字



第4章 绘制复杂的图形  
练习实例：使用路径及剪切制作




第5章 对象变换  
练习实例：使用自由变换制作立体书观



第10章 效果  
练习实例：应用学习及制作吸引视觉力的背景



第2章 绘制简单的图形  
练习实例：使用填充工具、橡皮工具制作简单图形效果



第1章 AI基础  
练习实例：使用套入命令制作图形进阶效果




第2章 绘制简单的图形  
练习实例：使用星形工具制作游戏标志




第2章 绘制简单的图形  
练习实例：快速制作炫酷网页价格



第2章 绘制简单的图形  
练习实例：使用多边形工具制作名片名片




第2章 绘制简单的图形  
练习实例：使用多边形制作立体图形效果



第2章 绘制简单的图形  
练习实例：使用路径工具制作优雅的花面





第5章 对象的高级操作  
填充、描边、混合、文字、图形的应用



第5章 对象的高级操作



第6章 对象的高级操作  
填充、描边、混合、文字、图形的应用



第8章 对象的高级操作  
填充、描边、混合、文字、图形的应用




第8章 对象的高级操作  
填充、描边、混合、文字、图形的应用



第8章 对象的高级操作  
填充、描边、混合、文字、图形的应用



第13章 图表  
综合实战：带有图表的商务报告封面




第16章 综合实战  
16.8 招贴设计：舞蹈俱乐部三折页



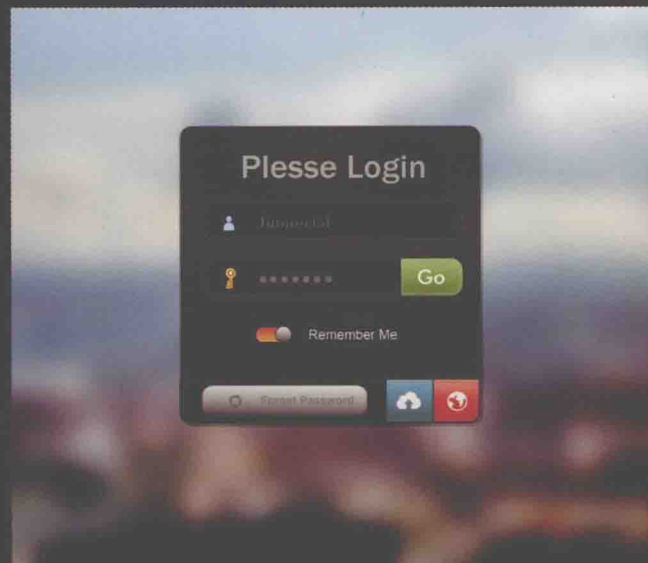
第16章 综合实战  
16.11 UI设计：运动健身APP界面设计



第10章 效果  
卷一版二：动作文字颜色



第16章 综合实战  
16.13 UI设计：个人中心信息展示设计



第10章 效果  
练习案例：使用投影层和效果层的登录界面

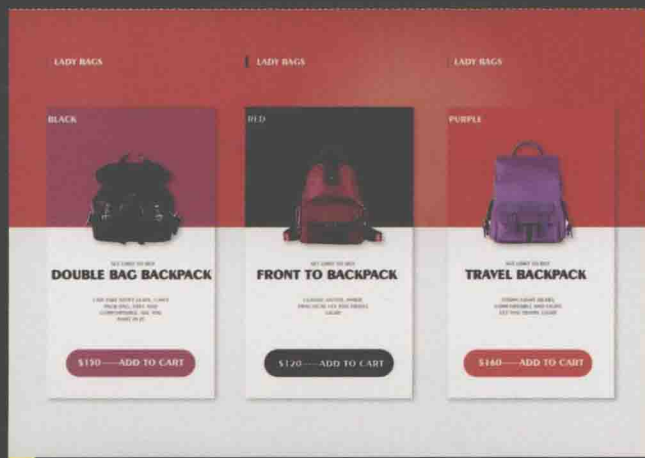




第16章 综合实战  
16.6 烘焙宝典封面设计(1)



第16章 综合实战  
16.9 包装设计——Q MILK(1)



第16章 综合实战  
16.14 家具促销海报设计(1)

第16章 综合实战  
16.12 双肩包设计(1)