

ENGLISH 破冰英语 ICEBREAK

中级

实用情境英语

[美] 詹姆斯·亚瑟 [美] 拉米罗·加西亚 著
王甜甜 译

剑桥、斯坦福大学博士后
培训专家的精心力作

开创了右脑记忆的先河

能够实现
对语言的



快速理解
无压力学习
保持高回忆率

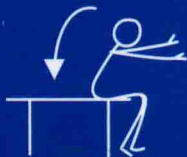
扫一扫免费听MP3音频



The guy is putting a box
on the table



Turn off the light



The guy is setting on
the table

光明日报出版社

ENGLISH **中级** ICEBREAK

破冰英语

实用情境英语

[美] 詹姆斯·亚瑟 [美] 拉米罗·加西亚 著
王甜甜 译

光明日报出版社

图书在版编目 (C I P) 数据

破冰英语: 中级 / (美) 詹姆斯·亚瑟 (美) 拉米罗·加西亚 著
王甜甜译. -- 北京: 光明日报出版社, 2017.9
书名原文: ENGLISH ICE BREAK — Basic
ISBN 978-7-5194-3316-1

I. ①破… II. ①吉… ②拉… ③王… III. ①英语
— 自学参考资料 IV. ① H31

中国版本图书馆 CIP 数据核字 (2017) 第 208142 号
版权登记号: 01-2017-6306

THE TPR GRAPHICS BOOK For Students of all ages
by Prize-Winning instructor, Ramiro Garcia & edited by James J. Asher, Ph. D,
originator of the Total Physical Response, known worldwide as TPR
Copyright © 2008 Sky Oaks Productions, Inc.

P.O. Box 1102
Los Gatos, CA 95031 USA
www.tpr-world.com
Phone: (408) 395 7600
Fax: (408) 395 8440

Chinese edition © Beijing Double Spiral Culture & Exchange Company Ltd, 2017
This Chinese edition was published by arrangement with Sky Oaks Productions Inc.
through Co-publisher, Watermelon English Company, Seoul Korea & Shinwon Agency Co., Seoul Korea.
All rights reserved

破冰英语·中级

著 者: [美] 詹姆斯·亚瑟 [美] 拉米罗·加西亚 译 者: 王甜甜

策 划: 双螺旋文化

责任编辑: 李壬杰

装帧设计: 柏拉图创意机构

特约编辑: 唐 浒 申 海 杨中秋

责任校对: 傅泉泽

责任印制: 曹 净

特约技术编辑: 张雅琴 黄鲁西

出版发行: 光明日报出版社

地 址: 北京市东城区珠市口东大街 5 号, 100062

电 话: 010-67078248 (咨询), 67078870 (发行), 67019571 (邮购)
010-63497501、63370061 (团购)

传 真: 010-67078227, 67078255

网 址: <http://book.gmw.cn>

邮 箱: gmcbs@gmw.cn

法律顾问: 北京德恒律师事务所龚柳方律师

印 刷: 北京美图印务有限公司

装 订: 北京美图印务有限公司

本书如有破损、缺页、装订错误, 请与本社联系调换

开 本: 787×1092 1/32

字 数: 200 千字

版 次: 2017 年 11 月第 1 版

书 号: ISBN 978-7-5194-3316-1

印 张: 9

印 次: 2017 年 11 月第 1 次印刷

定 价: 32.80 元

版权所有 翻印必究

Preface




对非英语母语国家的英语初级学习者是一本最有效的英语书

学习英语是一件困难的事情？NO。请静心阅读这本书，不知不觉你会发现，英语已经可以脱口而出了。

100%漫画英语书

这是一本全书都用图画作为表现形式的英语书。图画有两个明显效果，一是可以帮助读者用最短的时间理解内容，二是刺激右脑，让记忆过程变得简单轻松。



以遗忘曲线为基础，自然地进行重复

本书中所有图画及文字时而重复出现。一般情况下，一个单词偶然遇到7次才能对其印象非常深刻。因此，本书为将英语深深印在读者的脑中，精心设计了学习内容的“偶然重复”。

How to use this book

Don't Study!

这不是一本教科书！你只需要用眼睛去看。当然，如果你配合我们免费提供的MP3文件阅读本书，会收获更多的英语知识。



Don't Repeat!

本书无需背诵得滚瓜烂熟。忘记一些，再去翻阅。记住，只需时而翻阅，按照书内的指示去记忆即可。

Just Imagine & Listening!

图画不仅仅可以让你用最短时间把握句子含义，还会刺激想象力，让读者了解到别样的语境和情况。因此，本书没有唯一答案，只是给出了可能的答案而已。



Talk, talk and talk about this book!

如果这本书出版了，
请一定第一时间告诉我！
金宝英（音）43岁

漫画英语……
杨妍真（音）27岁

如果用这种方式，
一定会有效果的！
张善真（音）21岁

这样学习英语，
真是太容易了！
李世恩（音）25岁

用身体，
有效应地学习英语！
Dr. James J. Asher

反复地看后……
竟然背下来了！
张东赫（音）31岁

Contents

CHAPTER 1

Graphic Sheets

Lesson 1 2

Lesson 2 22

Lesson 3 42

Lesson 4 62

Lesson 5 87

Lesson 6 128

Lesson 7 168

Lesson 8 208

CHAPTER 2

Image Training

ANSWER KEY

CHAPTER 2 Possible Answers 257

CHAPTER

1

Graphic Sheets

Lesson 1

Lesson 2

Lesson 3

Lesson 4

Lesson 1


step 01

START ... ➔



The man is lifting the chair.

02



The guy is flying.

03



A person touches the chair.

04



A girl is writing her name on the blackboard.

05



The guy is putting a box on the table.

1 男人正在把椅子举起来。2 男人飞了起来。3 一个人摸了一下椅子。4 一个女孩正在黑板上写下她的名字。5 男人正在把一个盒子放在桌子上。

06



There is a hat.

07



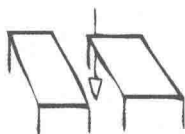
Pen has a pointy end.

08



There are two houses.

09



There is space between the two tables.

10



Square has four sides.

...▶END

Go on to the next step!

90%



6 有一顶帽子。7 钢笔有一头是尖的。8 有两栋房子。9 两张桌子之间有空间。10 正方形有四条边。

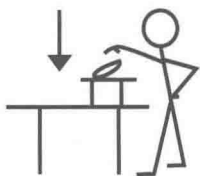
step 02

START ... ➡



The man is smelling something on the table.

02



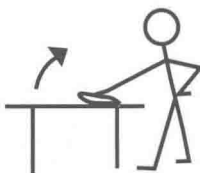
A guy drops something into the box.

03



A guy is standing up.

04



A person is picking up something off the table.

05



A guy is kneeling.

1 男人正在闻桌上的某样东西。2 一个男人把某样东西放进了盒子里。3 一个男人站了起来。4 一个人正把某样东西从桌子上拿起来。5 一个男人正跪在地上。

06



There is a table.

07



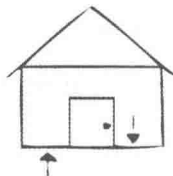
Apple is delicious.

08



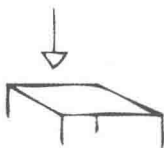
The guy is supporting something over his head.

09



People come to the house in and out.

10



There is nothing behind the table.

...▶END

Go on to the next step!

90%

6 有一张桌子。7 苹果很好吃。8 男人正举着头顶上的某样东西。9 人们从这个房子进进出出。10 桌子后面什么都没有。



step 03

START...▶




A person turns the light bulb
on.

02



A person is hiding under the
table.

03



A guy is pointing at the light
bulb.

04



A boy is clapping.

05



The teacher is drawing a
house on the blackboard.

1 一个人开了灯。2 一个人正藏在桌子下面。3 一个人正指向灯泡。4 一个男孩正在拍手。5 老师正在黑板上画一座房子。

06



There is an ice cream cone.

07



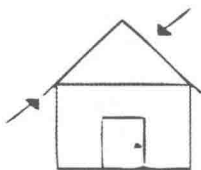
A flag flaps.

08



Her hair has curls.

09



The house has a pointy roof.

10



There is a button down shirt.

...▶END

Go on to the next step!


90%



6 有一个蛋筒冰激凌。7 一面旗帜飘动。8 她的头发有点卷。9 房子有一个尖尖的屋顶。
10 有一件扣好了扣子的衬衣。


step 04

START ... ➔



A guy puts his finger on his head.

02



A person is coming down from the table.

03



A guy is packing a box.

04



A guy is counting the number with his fingers.

05



A person is sitting on the chair.

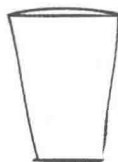
1 一个男人把他的手指放在了头上。 2 一个人正从桌子上下来。 3 一个男人正在给盒子包装。 4 一个男人正在扳着指头数数。 5 一个人坐在了椅子上。

06



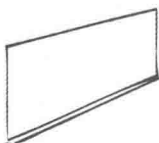
A snake is sticking its tongue out.

07



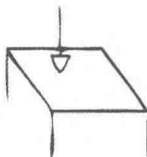
There is an empty glass.

08



You need a chalk to write or draw something on the blackboard.

09



Put dishes on the table.

10



There is a circle.

...▶END

Go on to the next step!


90%



6 一条蛇伸出了舌头。 7 有一个空的玻璃杯。 8 你需要一根粉笔，才能在黑板上写字或画画。 9 把盘子放在桌子上。 10 有一个圆圈。

step 05

START ... ➡



He is walking back and forth around the chair.

02



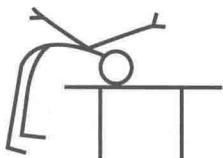
He is throwing away garbage into a trashcan.

03




He is waving his hand to his friend.

04



He hits the table with his head.

05



A girl is spinning around.

- 1 他在椅子边来来回回地走。 2 他正在把垃圾扔进垃圾桶。 3 他正在向他的朋友挥手。
4 他用他的头去碰桌子。 5 一个女孩在转圈。