

B 泉州蓝皮书

LUE BOOK OF QUANZHOU

泉州经济社会发展报告 (2017)

ANNUAL REPORT ON ECONOMIC AND SOCIAL DEVELOPMENT
OF QUANZHOU (2017)

刘义圣 主编



海峡出版发行集团 | 福建人民出版社
THE STRAITS PUBLISHING & DISTRIBUTING GROUP | FUJIAN PEOPLE'S PUBLISHING HOUSE

B 泉州蓝皮书

BLUE BOOK OF QUANZHOU

泉州经济社会发展报告

(2017)

ANNUAL REPORT ON ECONOMIC AND SOCIAL DEVELOPMENT
OF QUANZHOU (2017)

刘义圣 主编



海峡出版发行集团

THE STRAITS PUBLISHING & DISTRIBUTING GROUP

福建人民出版社

FUJIAN PEOPLE'S PUBLISHING HOUSE

图书在版编目(CIP)数据

泉州蓝皮书：泉州经济社会发展报告. 2017 / 刘义圣主编.
—福州：福建人民出版社，2017. 7
ISBN 978-7-211-07728-1

I. ①泉… II. ①刘… III. ①区域经济发展—研究报告—泉州—2017
②社会发展—研究报告—泉州—2017 IV. ①F127. 573

中国版本图书馆 CIP 数据核字 (2017) 第 153455 号

泉州蓝皮书——泉州经济社会发展报告 (2017)

QUANZHOU LANPISHU

主 编：刘义圣

责任编辑：何水儿

出版发行：海峡出版发行集团

福建人民出版社

电 话：0591-87533169(发行部)

网 址：<http://www.fjpph.com>

电子邮箱：fjpph7211@126.com

网 址：<http://webo.com/fjpph>

地 址：福州市东水路 76 号

邮政编码：350001

印 刷：福州万达印刷有限公司

地 址：福州市仓山区金山大道 618 号橘园洲工业园 19 号楼

邮政编码：350002

开 本：700 毫米×1000 毫米 1/16

印 张：25.75

字 数：392 千字

版 次：2017 年 7 月第 1 版

2017 年 7 月第 1 次印刷

书 号：ISBN 978-7-211-07728-1

定 价：40.00 元

本书如有印装质量问题，影响阅读，请直接向承印厂调换

版权所有，翻印必究

编委会主任：

朱世泽（泉州师范学院党委书记，教授）

屈广清（泉州师范学院院长，教授）

编委会成员：

王 珊（泉州师范学院副院长，教授）

刘义圣（泉州师范学院政治与社会发展学院院长，教授）

陈建宁（泉州师范学院宣传部部长，教授）

戴聪杰（泉州师范学院科研处处长，教授）

苏天恩（泉州师范学院科研处副处长，研究员）

王 锋（泉州师范学院学科办主任、研究生处处长，教授）

许月云（泉州师范学院体育学院院长，教授）

李子蓉（泉州师范学院资环学院副院长，教授）

林 红（中共福建省委党校副校长，教授）

伍长南（福建社会科学院经济研究所所长，研究员）

目 录

经 济 编

- 2016—2017 年泉州市经济形势分析与预测 (2)
- 2016 年泉州市区域经济竞争力比较 (15)
- 泉州市 2016 年制造业发展分析 (27)
- 泉州市农业农村经济发展形势分析与对策建议 (36)
- 2016—2017 年泉州对外贸易发展形势与展望 (48)
- 2016 年泉州陶瓷树脂工艺品出口现状与对策 (60)
- 泉州村集体经济治理机制存在问题与对策 (73)
- 泉州企业兼并重组现状与对策 (86)
- 泉州环湾区域经济合作现状与对策 (96)
- “金改”契机下泉州金融服务实体经济发展 (109)
- 泉州海洋经济创新发展：现状、问题与对策 (123)

金 融 编

- 2016 年泉州金改的发展现状与推进思路 (138)
- 2016 年泉州普惠金融发展现状与对策 (155)
- 金融改革背景下泉州小微企业融资实践：问题、成效与
对策 (168)
- 泉州金融征信体系的现状、问题与发展对策 (180)




泉州市小额贷款公司转制村镇银行的现状及对策分析	(193)
泉州资本市场的发展现状、问题与对策	(200)
泉州农商银行发展纪实	(208)

社 会 编

泉州社会发展现状与展望	(222)
泉州“医养结合”养老模式发展状况及对策建议	(232)
泉州市健康产业发展状况与对策建议	(242)
健康中国背景下泉州全民健身发展现状与对策	(255)
泉州市城镇化建设现状及对策建议	(270)
泉州城市文化软实力发展现状与对策	(280)
泉州对接产业发展需求的高校人才供给侧问题	(289)
泉州市城市矿产开发状况及对策建议	(306)
泉州志愿者管理长效机制构建与对策	(318)
泉州民营企业和谐稳定劳动关系现状与对策	(327)

热 点 编

泉州市城市空间格局演化及优化调整研究	(348)
“海丝先行区”民营企业“走出去”的困境与突破	(372)
泉州市科技创新能力状况与政策建议	(385)
新常态下“泉州模式”的创新发展及路径选择	(395)



经济编

2016—2017 年泉州市经济形势分析与预测

2016 年以来，面对错综复杂的国际国内形势和持续加大的经济下行压力，泉州市委市政府认真贯彻落实中央、省委省政府的决策部署，紧紧围绕“五位一体”总体布局和“四个全面”战略布局，全力推进“创新、智造、海丝、美丽、幸福”的现代化泉州建设，扎实推进供给侧结构性改革，坚持稳增长、调结构、转方式、补短板、惠民生，全年经济呈现出“平稳发展、稳中提质”的特点，经济运行总体平稳，结构不断优化，发展质量和效益稳步提升。全市生产总值、一般公共预算收入、固定资产投资分别增长 8%、9.2% 和 10%，“十三五”实现良好开局。

一、2016 年泉州市经济运行状况

（一）经济运行总体保持平稳


2016 年泉州市经济运行总体保持平稳，全市实现生产总值 6646.63 亿元，比上年增长 8.0%，经济总量连续 18 年保持全省第一。其中，第一产业增加值 198.41 亿元，增长 2.3%；第二产业增加值 3903.85 亿元，增长 7.4%；第三产业增加值 2544.37 亿元，增长 9.5%。第一、二、三产业对 GDP 增长的贡献率分别为 0.8%、55.2% 和 44%，分别拉动 GDP 增长 0.1、4.4 和 3.5 个百分点。三次产业比例由上年的 2.9 : 60 : 37.1 调整为 3.0 : 58.7 : 38.3（见表 1）。现代农业、高新技术行业 and 现代服务业等新兴行业发展加快，形成纺织服装、鞋业、石油化工、机械装备、建材家居五大千亿产业集群。

表 1 2012—2016 年泉州总体经济变化概况

单位：亿元，%

年 份	2012	2013	2014	2015	2016
生产总值	4702.70	5216.16	5733.36	6137.71	6646.63
比上年增长	12.3	11.5	10.1	8.9	8.0
三次产业比例调整	3.4 : 62.2 : 34.4	3.2 : 61.8 : 35.0	3.0 : 62.0 : 35.0	2.9 : 60 : 37.1	3.0 : 58.7 : 38.3

资料来源：泉州市统计局统计资料。



(二) 农业生产稳中有升

2016年,泉州市完成农林牧渔业总产值357.26亿元,增长2.5%。其中,农业产值147.73亿元,同比增长3.1%;林业产值4.57亿元,同比增长12.7%;牧业产值64.38亿元,同比下降1.9%;渔业产值131.65亿元,同比增长3.5%;农林牧渔服务业产值8.92亿元,同比增长5.2%。全年全市农业投资增长60.5%,农林牧渔服务业投资增长45.1%,远高于全市投资平均水平。全年实施重点设施农业项目96个,面积5464亩。新增农业龙头企业81家,农民专业合作社、家庭农场、专业大户等新型经营主体5000家,农业“三品一标”认证38个。

(三) 工业经济稳中向好

2016年,泉州市完成工业增加值3480.31亿元,增长7.4%;规模以上工业增加值3052.59亿元,增长7.7%。工业经济运行呈现3个特点:一是工业相关指标增速回升。全年工业用电量307.86亿千瓦时,增长4.1%,增速同比提高4个百分点;PPI当月同比指数连续两个月上涨,环比指数连续4个月上涨,累计指数为98.7%,创2015年1月以来各月新高。二是传统工业行业和高耗能行业增速低于新兴行业。规模以上工业中,机械装备、高技术、新一代信息技术、生物医药等产业增加值增速在13%以上,而纺织鞋服、食品饮料、工艺制品、纸业印刷等传统行业和高污染行业增加值增速均在7.5%以下。三是企业利润较快增长。全年全市规模工业实现利润总额903.81亿元,增长15.2%;主营业务收入利润率为7.91%,同比提高0.6个百分点。行业盈利面较大,全市36个工业行业大类中,35个行业全部实现整体盈利,25个行业利润增长;工业经济效益综合指数提升,全市规模以上工业经济效益综合指数282.98%,同比提高17.64个百分点。

(四) 服务业发展稳步加快

2016年,泉州市进一步深化“第三产业发展年”,404个项目完成投资631亿元,全市完成服务业增加值2544.37亿元,增长9.5%。服务业成为泉州经济发展的新引擎,自2015年10月以来,连续15个月增加值增速超过工业。现代服务业集中的其他服务业增长19.3%,增速明显快于批零、住餐、交通运输等传统服务业。“文都泉州”“海丝泉州”品牌

效应显现，全市全年接待游客 5859 万人次，增长 14.3%，实现旅游总收入 717 亿元，增长 16.1%。互联网经济带动明显，实施“互联网+”行动计划，新上线“泉州购”“跨境通”和油化品航运电商平台，网商虚拟产业园入驻企业超 7000 家，全市电商交易总额 2810 亿元，同比增长 39%。

（五）消费需求保持较快增长

2016 年，泉州市完成社会消费品零售总额 2724.65 亿元，增长 10.8%，增速居三大需求之首。从消费结构看，消费升级类商品零售额增长快于传统消费。一是住房相关商品销售形势较好。全年限额以上企业家具类零售额同比增长 46.0%，五金、电料类零售额增长 22.1%，建筑及装潢材料类零售额增长 24.9%，分别高于限额以上零售额平均增速 33.2、9.3 和 12.1 个百分点。二是汽车消费恢复性增长。全市限额以上企业汽车类零售额增长 5.9%。三是用品类等传统消费增长放缓。全市用品类（不含汽车）限额以上零售额仅增长 7.2%，增速同比回落 8.3 个百分点。

（六）项目投资需求稳步加快

2016 年，泉州市完成固定资产投资 3748.01 亿元，增长 10%，增速同比回落 8.5 个百分点，但比福建省平均增速高 1.5 个百分点。其中，项目投资完成 3041.86 亿元，增长 11.6%；房地产开发投资 706.14 亿元，增长 3.6%，结束了连续 3 个月的下降态势。从投资结构看，有效投资快速增长。基础设施投资、高技术产业投资、工业改建和技术改造投资等重点领域投资分别增长 18.8%、104.9% 和 27.9%，占全市投资比重分别由上年的 26.9%、2.1%、7.2% 提高至 29.1%、3.9% 和 8.4%。

（七）外贸出口需求缓中趋稳

2016 年，泉州市规模以上工业企业出口交货值 1961.81 亿元，增长 8.1%，比全市规模以上工业销售产值增速高 0.4 个百分点。全市出口商品总额 1153.5 亿元，增长 1.2%；以美元计价 162.46 亿美元，下降 11.2%。从出口市场看，随着国家“一带一路”倡议推进，泉州市对海丝沿线国家和地区出口增长明显加快，对东盟出口 38.78 亿美元，增长 19.0%，占全市出口比重由上年同期的 17.8% 提高至 23.9%。从重点商



品出口情况看，资源型产品出口增长较快，成品油（含中化）出口 7.4 亿美元，增长 17.8 倍；矿物材料制品出口 6.53 亿美元，增长 32.4%；珠宝、贵金属及制品出口 11.91 亿美元，增长 10.6%。从重点企业出口情况看，百家重点出口企业出口领涨全市出口，实现出口额 64.35 亿美元，增长 16.5%，增速比全市平均水平高 27.7 个百分点。

（八）供给侧结构性改革成效明显

2016 年，泉州市供给侧结构性改革“三去一降一补”成效明显。一是去产能。全年原煤、铁矿石原矿量产量分别下降 4.0%、24.6%。二是去库存。工业品方面，12 月底规模以上工业企业产成品存货 403.36 亿元，同比下降 0.1%；房地产方面，12 月底商品房待售面积 450.33 万平方米，增长 42.3%，增速同比回落 15.8 个百分点。三是去杠杆。12 月底全市规模以上工业企业资产负债率为 45.6%，同比降低 0.5 个百分点。四是降成本。全年规模以上工业企业每百元主营业务收入中的成本为 83.7 元，为全省 9 个设区市最低水平。五是补短板。科教文卫等民生领域投资保持较快增长，2016 年文化、体育和娱乐业投资增长 90.6%，科学研究和技术服务业投资增长 73.7%，卫生和社会工作投资增长 56%，教育投资增长 32%，均高于全市投资平均增幅。

（九）民营经济再显活力

从市场主体结构看，民营经济的优势和活力继续提升。2016 年，全市实现民营经济增加值 5326.29 亿元，增长 7.8%。年末全市工商登记民营企业 17.34 万家、个体工商户 40.25 万户，同比分别增长 24.7% 和 15.2%。从生产看，全市规模以上民营工业企业完成增加值 2816.24 亿元，增长 7.8%，增速比规模以上工业平均水平高 0.1 个百分点，产销率 96.8%，比规模以上工业平均水平高 1.1 个百分点。从需求看，民营投资 2691.47 亿元，增长 19.0%，比全市投资快 9.0 个百分点；限额以上民营零售额 951.06 亿元，增长 15.9%，比全市限额以上零售额平均增速高 3.1 个百分点。

二、2016 年泉州经济运行存在的主要困难和问题

（一）总体经济结构有待调整

近年来，泉州的地区生产总值稳步上升，但总体经济运行质量与经

济发展不够协调，其根本原因在于经济结构不合理。一是产业层次较低。2016年泉州的三次产业比例为3.0：58.7：38.3，虽然泉州的三次产业结构在不断地调整，但是可以看出工业结构比例仍然偏重，现代服务业和新兴行业发展相对滞后，城市服务功能还难以适应产业发展的要求，第三产业的发展潜力有待大力挖掘。二是传统产业“三去一降一补”压力较大。在新常态经济周期下，经济增速换挡，传统优势消费品制造业内部结构调整和转型升级的压力加大，不少企业面临着“去产能、去库存、降成本”等多重压力，在融资难、担保难的情况下，企业供给侧结构性改革任务繁重。三是县域经济发展不平衡。近年来，安溪、永春、德化等山区县和其他欠发达地区呈现出良好的发展态势，但总体上仍然存在发展后劲不足的情况，如德化县县域经济发展滞后，2016年地区生产总值同比增长处于全市最后一名，仅为6.2%，县域差距仍然较大。从人均地区生产总值来看，晋江、石狮等沿海县（市）发展较快，2015年石狮市人均生产总值高达99526元，晋江市人均生产总值也达78227元，安溪、永春、德化3个山区县人均生产总值分别仅为42339元、67036元、64438元（见表2）。


表2 泉州各县域地区生产总值状况

地区	2016年地区 生产总值 (亿元)	同比增长 (%)	2015年人均 生产总值 (元)	地区	2016年地区 生产总值 (亿元)	同比增长 (%)	2015年人均 生产总值 (元)
泉州市	6646.63	8.0	72421	晋江市	1744.24	7.8	78227
鲤城区	410.02	7.1	87672	南安市	898.14	8.6	57353
丰泽区	518.18	8.3	85725	惠安县	819.71	8.0	75766
洛江区	154.59	8.1	67904	安溪县	466.37	8.0	42339
泉港区	407.39	8.1	102743	永春县	329.62	8.3	67036
石狮市	703.73	8.1	99526	德化县	194.83	6.2	64438

资料来源：泉州市统计局统计资料。

（二）投资和外贸环境有待优化

与长三角、珠三角等地区相比，泉州市近年来利用外资的增长幅度明显放缓，在新一轮对外开放的竞争格局中，投资环境仍然是制约泉州市扩大招商引资成果和提升对外开放水平的重要因素。一是企业投融资



体制不健全，金融资本市场发育相对滞后。主要体现在：民间资本进入投资领域的渠道不够畅通，吸引民间资本的机制不健全；政府在投资领域的服务功能较弱，鼓励、允许、限制、禁止等投资导向政策发挥不尽完善；扶持高新技术发展的风险投资体制尚未建立，并购、BOT、产业投资基金和企业上市等融资新方式尚未有大的突破。泉州市金融资本市场的“卖方市场”特征明显，金融工具创新不足，金融机构权限低，信贷额度控制严。民营中小企业数量众多，由于正式金融资本市场无法满足民营企业的融资要求，民营企业不得不从非正式金融市场上寻找融资渠道。二是外贸出口仍存在薄弱环节。从泉州市出口内部结构看，加工贸易比重低，占商品贸易总额 13%，增速低于一般贸易 10.3 个百分点，高新技术产品出口仅占 18%。从出口地区看，主要集中在日本、韩国等国家，占全部出口额的 42% 以上，非洲、拉美等地区的出口份额低，出口市场集中，化解市场风险的能力不强（见表 3）。

表 3 泉州市 2011—2015 年出口主要分类情况

单位：亿美元

年份 类型	2011	2012	2013	2014	2015
一般贸易	96.66	106.17	139.07	155.68	158.44
加工贸易	11.11	17.49	25.66	25.98	23.75
机电产品	14.20	15.95	12.72	14.24	15.94
高新技术产品	1.48	2.09	42.21	45.21	48.62

资料来源：泉州市统计年鉴。

（三）企业科技创新能力有待加强

近几年来，泉州市高新技术产业的增加值保持在地区生产总值的 1.4% 左右，产业层次较低、企业规模较小和企业经营者对科技创新投入不足使企业作为科技创新主体的作用未能充分发挥。企业创新“短板”突出表现为创新能力不足，高新技术企业数量少，多数制造业企业产品技术含量不高，自主创新能力较弱，缺乏先进的设计理念和手段；企业科研人员和科研经费储备不足，缺乏一大批具有自主知识产权的核心技术，导致产品附加值较低，竞争力不强。传统优势产业以纺织鞋服、电子装配、建材、食品加工、工艺品等劳动密集型产业为主，产业对创新

依存度和创新资源吸纳度不高。作为科技创新主体的民营企业，科研基础条件相对薄弱，创新能力不足，自主研发少，引进科技成果转化应用多。社会化科技中介机构体系不健全，科技成果转化渠道不畅，科技成果转化率和商品化、产业化程度低等制约了科技创新整体水平的提高。

（四）人才资源不足的困扰有待解决

当前，泉州市人才资源开发现状与经济社会发展的要求还不相适应。主要体现在：人才总量不足，高层次人才严重缺乏，特别是具有一定产品开发能力、能独立开展重大科研活动的科技人才，懂得国际惯例和熟悉世贸规则的高级经营管理、金融、保险人才，取得国际化职业资格的注册会计师、注册设计师等人才更是奇缺。人才分布不合理，民营经济三大主导产业和五大支柱产业的专业人才在全市专业技术人才总量中所占的比例偏小，企业经营管理人才队伍整体素质不高，企业职业经理人队伍尚未形成。制造业企业技能型人才供不应求的状况也没有改变，泉州市企业用工结构性问题仍然十分明显——技术工尤其是熟练技术工短缺，多数企业所需的是熟练技术工人，而当前人力资源市场上充斥着大量的普通工人，影响了企业生产进度和产品质量的稳定。

（五）资本市场结构性问题突出

泉州境内外上市公司已超百家，这是泉州产业经济竞争力的核心组成部分，但总体却呈现出结构单一、融资规模偏小、多而不强等特征，结构性问题十分突出。一是优质的上市公司不多。除了恒安、七匹狼、安踏、达利园等十多家总市值超过百亿元的品牌企业外，其他上市公司多为中小企业，市值总规模偏小，市场号召力和影响力较弱。二是境外上市的企业较多，总体融资规模偏小。从上市地看，百余家上市公司中，目前在上海、深圳上市的仅18家，除去在香港上市的企业，其他大部分上市公司集中在新加坡、马来西亚、韩国、德国等境外资本市场，股票流动性相对较差，融资规模偏小，部分在境外上市的泉州中小企业融资额甚至不足亿元。偏小的融资规模，极大地制约了泉州上市企业的后续发展。三是上市企业结构较为单一。泉州百家上市企业多集中在纺织鞋服、食品等泉州传统优势产业，这与泉州以传统制造业为支柱的产业结构密切相关。近年来泉州在高科技、现代服务业等领域也涌现出了数量可观的公司，这些公司进入资本市场的积极性却并不高。



三、2016—2017 年泉州经济形势分析与展望

国际金融危机之后，世界经济持续低迷，全球贸易增长连续 5 年低于经济增长。2016 年，世界经济复苏依然缓慢，国际贸易和投资增长动力不足。贸易保护主义抬头、逆经济全球化趋势加剧、欧元区政治经济困局等对全球经济复苏产生了极大的不利影响。以美国与英国为代表的主要经济体政策基调更加强调内部事务优先，参与全球化的积极性大幅降低，对一些高度依赖国际市场的经济体形成压力，包括亚洲四小龙、金砖国家等新兴经济体都面临严峻的考验。一是美国经济政策的调整引发了各界对全球化的反思，如果美国实施贸易保护政策，将会引起连锁反应，相关国家不得不采取相应的调整关税和限制进出口等措施加以应对，全球贸易将进一步放缓。二是英国脱欧的影响尚未消退，欧盟主要国家进入选举年，“美国优先”不排除会进一步激发民粹主义，欧盟的稳定乃至存在将面临重大考验。三是美国在国际外交领域的新政策也会牵一发而动全局，对世界政治、经济的影响值得密切关注。如果美国提高贸易壁垒，不仅中美贸易，全球分工格局也必然受到冲击。当然，如果美国减税、扩大基建支出以及放松管制政策能够得以实施，将直接或者间接带动美国扩大总需求，中国可能从中受益。总的来说，中国应密切关注和研判美国政策走向，审时度势，把握大局，保持定力，趋利避害，努力推动中美关系继续朝稳定共赢方向发展。

2016 年是我国全面建成小康社会决胜阶段的开局之年，也是推进供给侧结构性改革的攻坚之年。在以习近平同志为核心的党中央坚强领导下，我国积极适应和引领经济发展新常态，坚持全面深化改革和创新驱动发展，加快经济发展方式转变和经济结构调整，经济运行保持在合理区间，呈现 PPI 和企业利润同比由降转升、失业率不升反降的积极变化，表明中国经济增速硬着陆的风险明显下降，稳定向好的因素增多，提质增效正积极推进。从中长期看，中国经济增速进一步下行空间也明显收窄。自 2010 年以来，中国经济增速持续下行调整，2016 年经济增长 6.7%，较 2010 年增幅下降 3.9 个百分点，经济增速降幅接近 40%。从日本和韩国等国家的发展经验看，经济增长阶段由高速增长转为中速增长，经济增速降幅通常达到 40%~50%，而中国经济经过这一轮调整，

已接近这一水平，而且近年来降幅逐年收窄，进一步下降的空间逐步缩小，中国经济具备逐步企稳的基础。更重要的是，2016年中国经济结构调整取得初步成效，一些重要指标呈现初步回升态势，中国经济有望进入相对平稳的中高速增长阶段。

2017年是中国实施“十三五”规划的重要一年，是供给侧结构性改革的深化之年。2016年底举行的中央经济工作会议确定2017年经济工作的总基调为“稳中求进”，基本政策方向是坚持以推进供给侧结构性改革为主线，适度扩大总需求，推动中国经济转型升级。2017年还将是区域发展战略深入实施的一年，“一带一路”倡议将得到全球更多国家地区的支持和参与。西部开发、东北振兴、中部崛起等将取得进展，京津冀协同发展、长江经济带发展可望加速推进，雄安新区横空出世，为区域经济协调发展注入动力。2017年，投资、消费、出口的总体扩大和协调平衡仍是拉动经济增长的重要动力，积极的财政政策和稳健的货币政策将保持人民币汇率在合理均衡水平上的基本稳定。在经济金融全球化面临阻碍的背景下，中国仍然处于可以有所作为的重要战略机遇期。

从福建省来看，近年来党中央、国务院高度重视福建发展，习近平总书记亲自为福建擘画宏伟蓝图，提出建设“机制活、产业优、百姓富、生态美”的新福建和“四个切实”（切实落实进一步加快科学发展跨越发展的战略部署、切实加快特色现代农业建设、切实保障和改善民生、切实把从严治党落实到实处）等重要要求，为福建经济社会发展指明了方向。2016年，在中共福建省委的领导下，福建省各级政府认真贯彻落实党中央、国务院各项决策部署，着力稳增长、调结构、强动力、惠民生、防风险，经济社会保持平稳健康发展，实现了“十三五”良好开局。总的来看，全省经济发展的稳定性特质较强，经济运行继续保持平稳发展，经济结构得到进一步优化，全省生产总值2.85万亿元，增长8.4%。但是经济运行中仍然面临一些问题，如经济下行压力依然较大，民间投资和制造业投资增速回落；产业发展的大项目、好项目不够，新的发展动能有待进一步培育；营商环境需进一步优化；等。2017年，必须坚持推进供给侧结构性改革为主线，在“稳”的基础上再发力，在积蓄“进”的力量上真抓实干，在巩固“好”的势头上有创新，保持福建经济平稳发展。



从泉州市域来看，泉州市 2016—2017 年度经济总体保持平稳较快发展，大部分主要经济指标呈现平稳回升态势，服务业拉动经济作用增强，工业稳定增长，对外贸易增幅较大，CPI 总体保持稳定，新旧动能转换持续推进，供给侧结构性改革效果逐步显现，但仍存在经济运行质量不高，经济结构不均衡；人才资源不足，科技对经济增长贡献率偏低；投资环境不够优化，对外开放水平还不够高；上市公司结构单一，资本市场结构性问题突出等一系列问题。因此必须从产业结构调整、区域协调发展、人才建设、科技建设、投资环境及对外格局着手，深化供给侧结构性改革，优化投资环境，加快走出去的步伐，为泉州经济注入新的活力。基于泉州市经济发展的国内外环境与内在条件，可以预见，泉州市 2017 年总体经济运行态势仍将保持平稳。预计泉州市 2017 年农业总产值可望增长 3% 左右，工业增加值增长在 8% 以上；全社会固定资产投资增幅在 15% 左右，而且主要投向制造业和基础性领域；利用外资和对外贸易谨慎乐观；社会消费品零售总额可望达到 12% 左右的增长区间，全市生产总值增长率在 8.1% 左右。

四、2017 年泉州市经济发展的几点建议

（一）推动产业结构转型升级

2017 年是供给侧结构性改革的深化之年，要把振兴实体经济作为深化供给侧结构性改革的重中之重，推动产业结构转型升级与调整布局，加快用新技术新业态改造提升传统产业，实施“中国制造 2025”城市试点示范，树好“泉州制造”品牌形象；坚持做大产业规模与优化产业结构互动并进，把发展战略性新兴产业作为加快发展方式转变的重要突破口，着力推进新兴产业与传统产业融合发展，大力引进培育集成电路、光电信息、生物医药、新材料、新能源、节能环保等高新技术产业；组织开展“第三产业提升年”活动，着力发展现代物流业、金融产业、电子商务、中介服务业等四大生产性服务业重点领域，推动生产性服务业向专业化和价值链高端延伸，引导生产性服务业在区域间形成分工协作体系和特色产业集群；重点发展旅游休闲业、体育服务业、健康服务业等三大生活服务性产业；推进农业供给侧结构性改革，把增加绿色优质农产品供给放在突出位置，因地制宜发展现代特色农业。