

FACTFULNESS

# 事实

用数据思考，避免情绪化决策

[瑞典] 汉斯·罗斯林 著

[瑞典] 欧拉·罗斯林 / 安娜·罗斯林·朗德 著

张征 译

Hans Rosling

Ola Rosling

Anna Rosling Rönnlund

文匯出版社

**FACTFULNESS**

# 事实

[瑞典] 汉斯·罗斯林 著

[瑞典] 欧拉·罗斯林 / 安娜·罗斯林·罗朗德 著

张征 译

**Hans Rosling**

**Ola Rosling**

**Anna Rosling Rönnlund**

 文匯出版社

## 图书在版编目 ( CIP ) 数据

事实 / (瑞典) 汉斯·罗斯林, (瑞典) 欧拉·罗斯林, (瑞典) 安娜·罗斯林·罗朗德著; 张征译. -- 上海: 文汇出版社, 2019. 4

ISBN 978-7-5496-2812-4

I. ①事… II. ①汉… ②欧… ③安… ④张… III.

①认知逻辑 IV. ①B815. 3

中国版本图书馆CIP数据核字(2019)第051404号

---

FACTFULNESS by Hans Rosling, Ola Rosling and Anna Rosling Rönnlund  
Copyright©2018 Flexibell AB.  
All rights reserved.

中文版权 © 2019 读客文化股份有限公司  
经授权, 读客文化股份有限公司拥有本书的中文(简体)版权  
著作权合同登记号: 09-2019-171

## 事实

作者 / [瑞典] 汉斯·罗斯林 欧拉·罗斯林 安娜·罗斯林·罗朗德  
译者 / 张 征

责任编辑 / 若 晨  
特邀编辑 / 叶启秀 孟 南  
封面装帧 / 李子琪

出版发行 / **文 汇**出版社  
上海市威海路 755 号  
( 邮政编码 200041 )

经 销 / 全国新华书店  
印刷装订 / 北京中科印刷有限公司  
版 次 / 2019 年 4 月第 1 版  
印 次 / 2019 年 5 月第 3 次印刷  
开 本 / 880mm × 1230mm 1/32  
字 数 / 284 千字  
印 张 / 12.75

ISBN 978-7-5496-2812-4

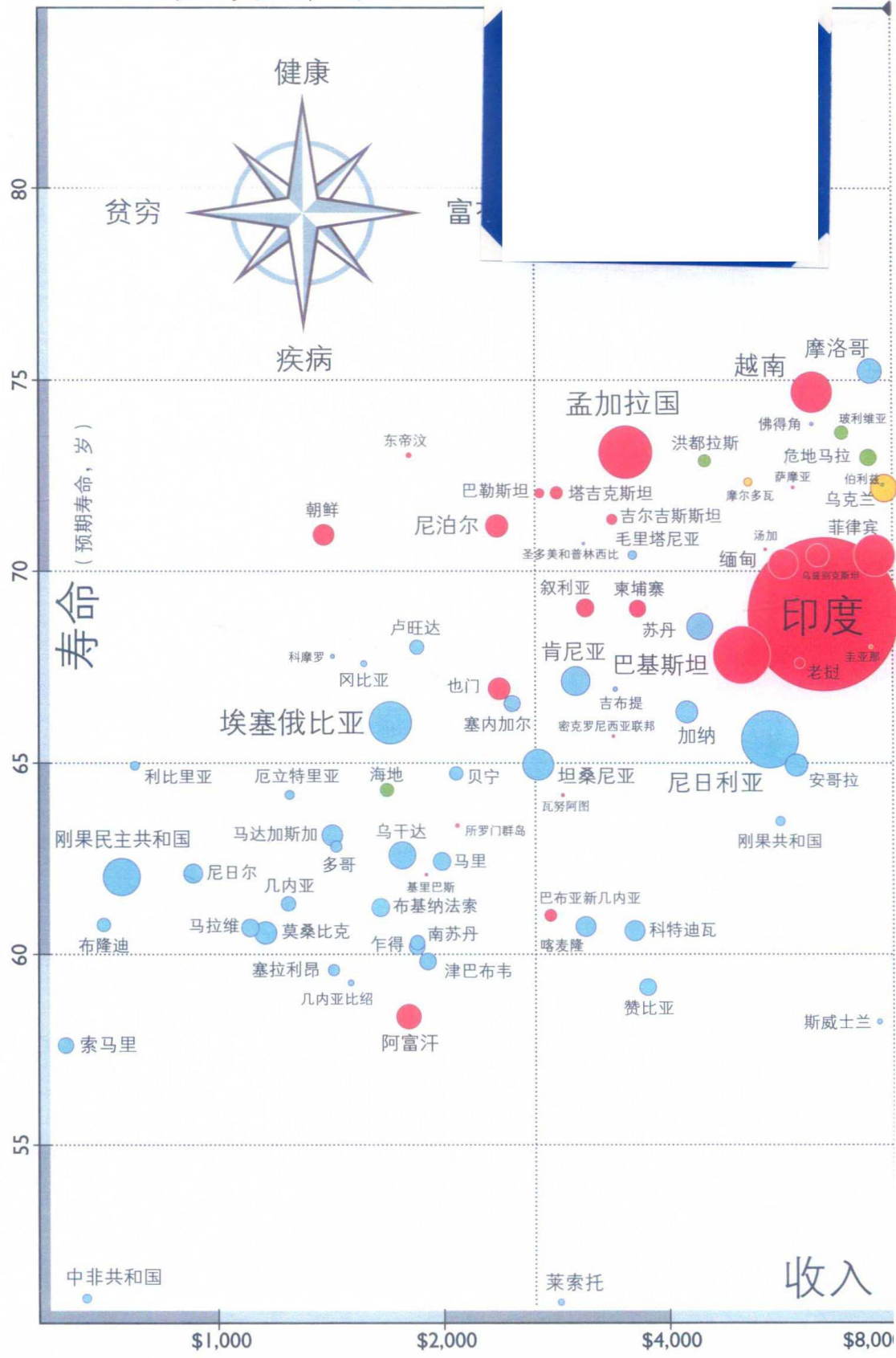
定 价 / 99.00 元

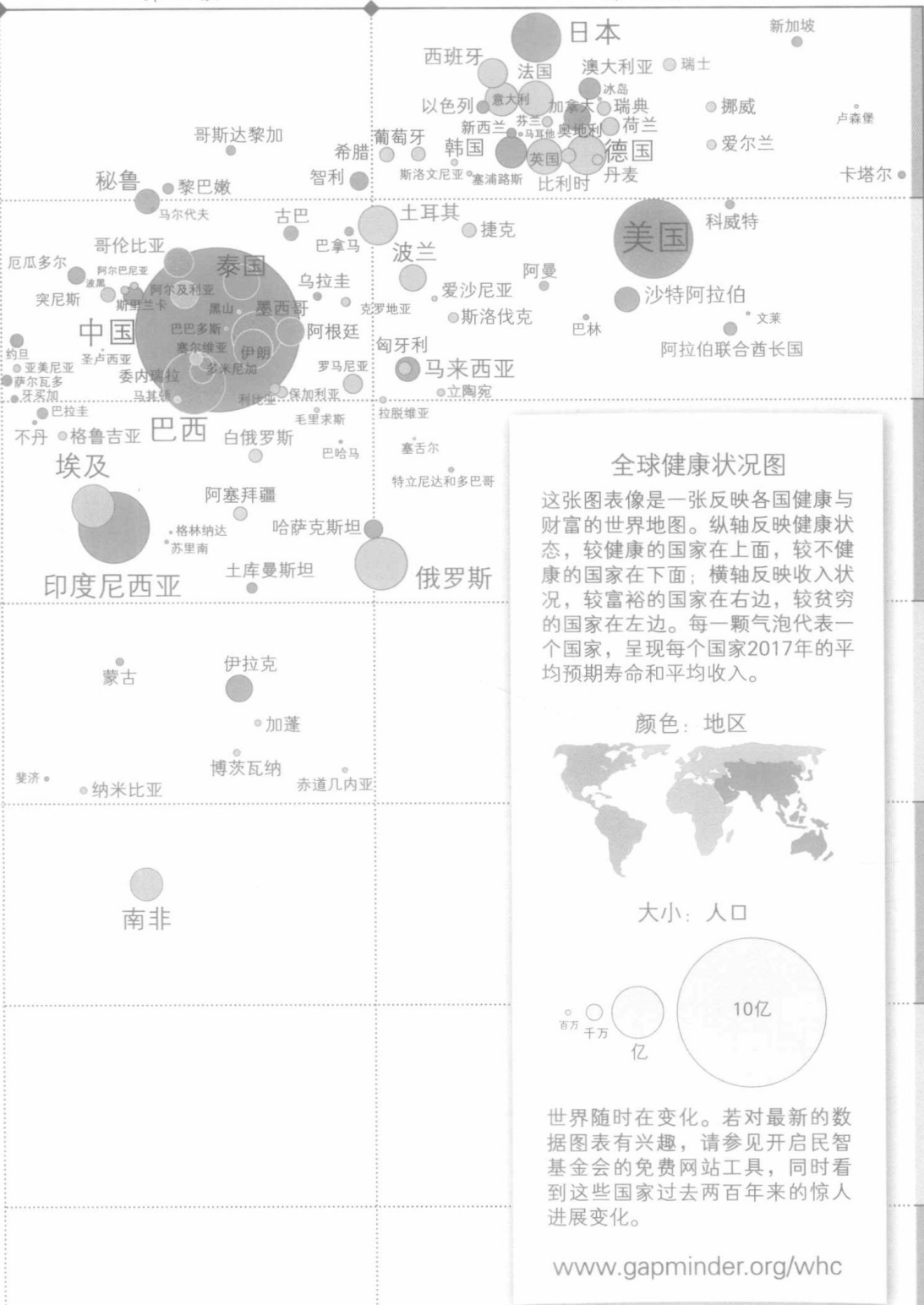
侵权必究

装订质量问题, 请致电010-87681002 ( 免费更换, 邮寄到付 )

收入等级 第一级

第一级





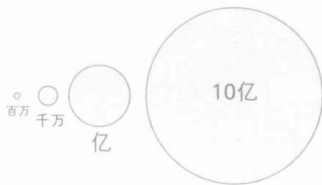
### 全球健康状况图

这张图图像是一张反映各国健康与财富的世界地图。纵轴反映健康状态，较健康的国家在上面，较不健康的国家在下面；横轴反映收入状况，较富裕的国家在右边，较贫穷的国家在左边。每一颗气泡代表一个国家，呈现每个国家2017年的平均预期寿命和平均收入。

颜色：地区



大小：人口



世界随时在变化。若对最新的数据图表有兴趣，请参见开启民智基金会的免费网站工具，同时看到这些国家过去两年来的惊人进展变化。

[www.gapminder.org/whc](http://www.gapminder.org/whc)

来源:World Bank[1], IMF[1], IHME[1], UN-Pop[1] & Gapminder[1,2,3,4]  
世界银行, 国际货币基金组织, 卫生计量与评价研究所, 联合国人口署, 开启民智基金会

FACTFULNESS

事实



读客文化

Hans Rosling

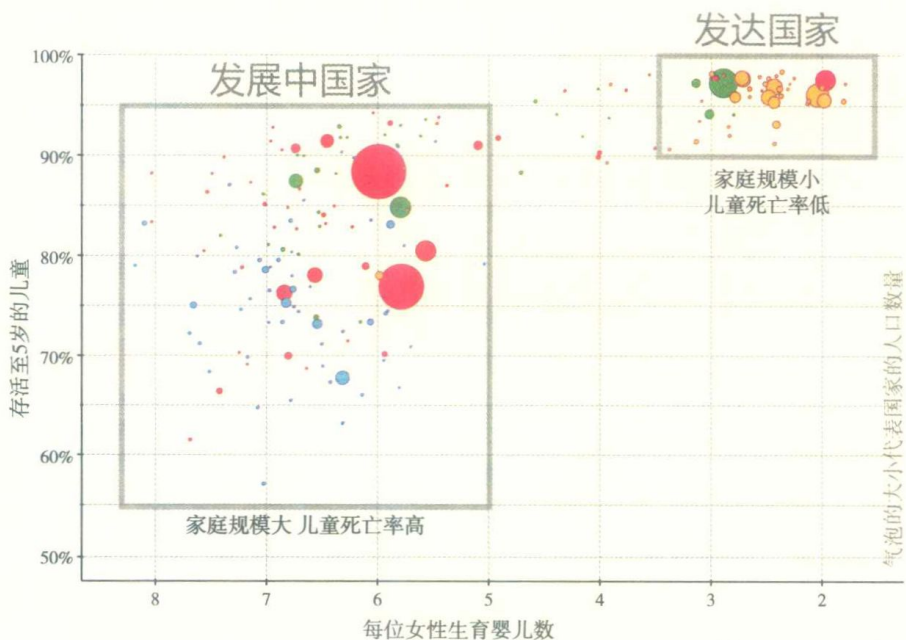
Ola Rosling

Anna Rosling Rönnlund

读客文化

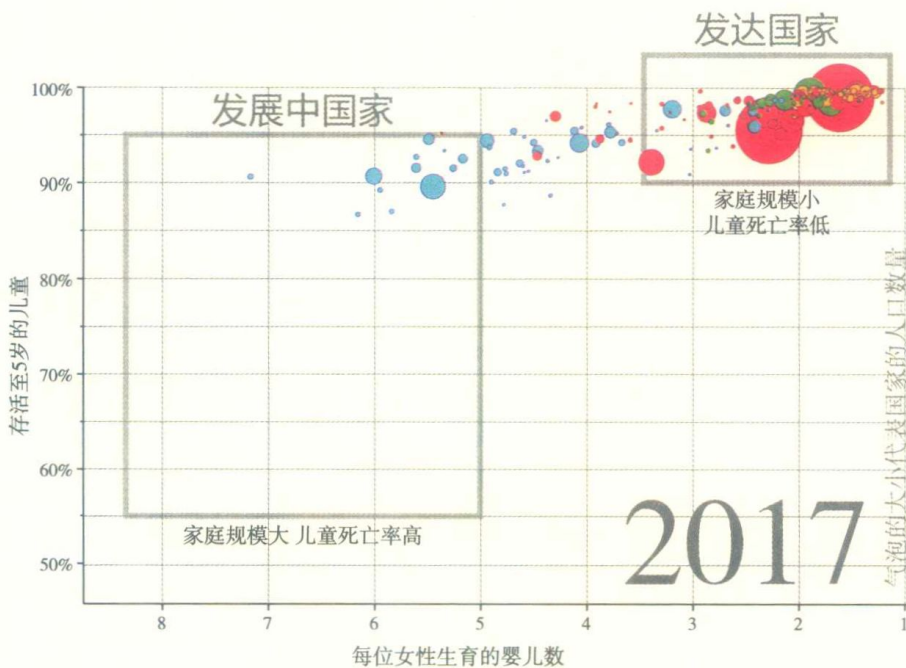
谨以此书献给一位勇敢的赤着双足的妇女。

虽然我不知道她的名字，然而正是她面对一群愤怒的持刀暴徒仗义执言，用她的理性雄辩挽救了我的生命。



来源: UN-IGME & UN-Pop[1,3]

针对本图的具体分析, 见032页



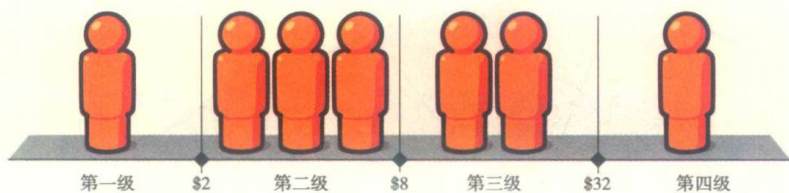
来源: UN-IGME, UN-Pop[1,3] & Gapminder[6]

针对本图的具体分析, 见034页



## 四个收入等级

2017年的世界人口，数十亿人的收入不同



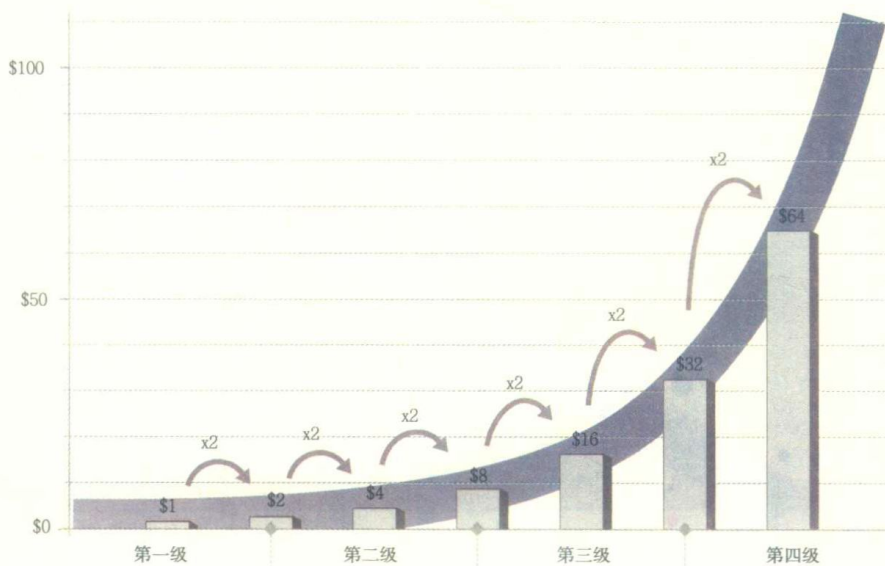
每人每天的收入，按美元计算，对价格差异做了调整。

来源: Gapminder[3]

针对本图的具体分析，见041页

## 加倍收入

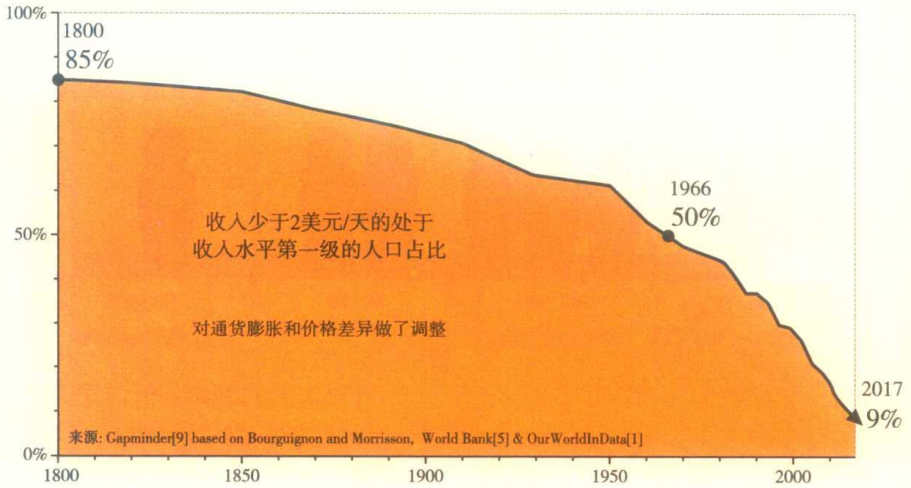
从一级到下一级的日收入增加了2倍



来源: Gapminder[3]

针对本图的具体分析，见118页

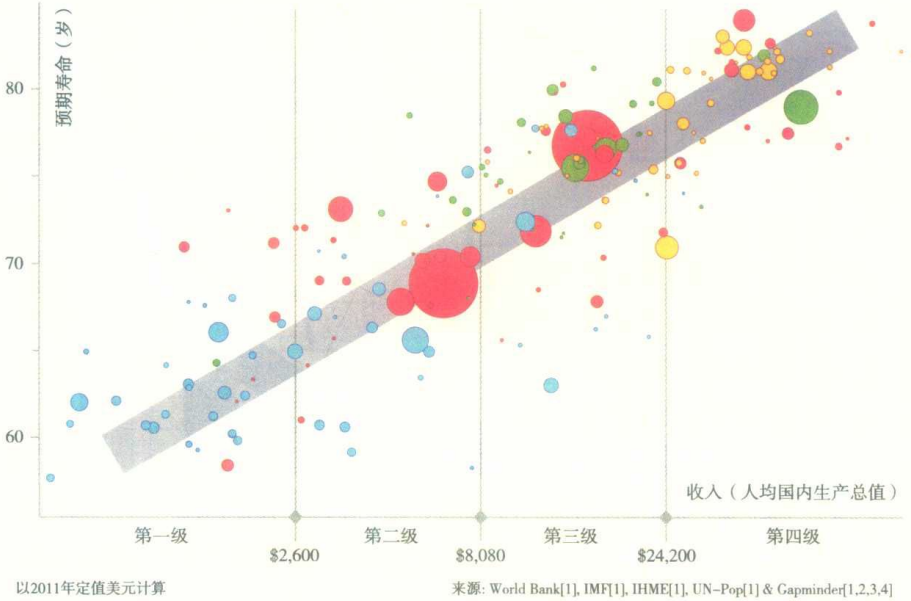
## 1800年至今的极度贫困人口比例



针对本图的具体分析，见064页

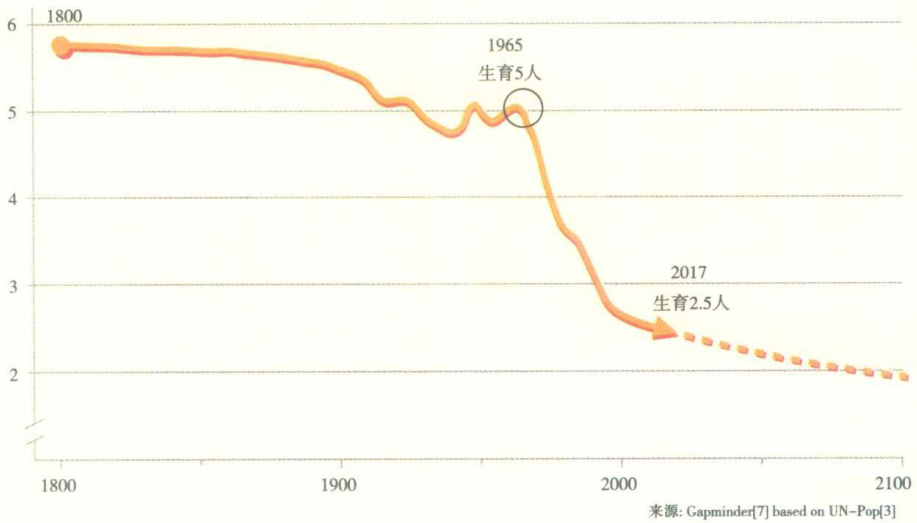
## 直线

寿命和收入共同增高



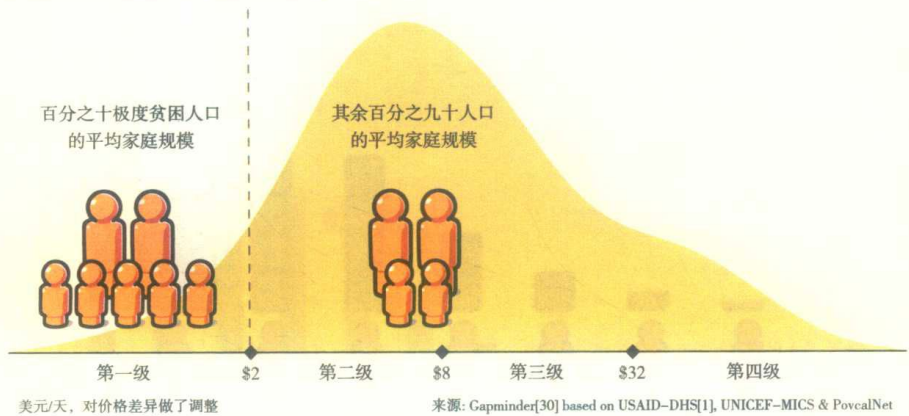
针对本图的具体分析，见113页

## 1800年至今平均每位女性生育婴儿数



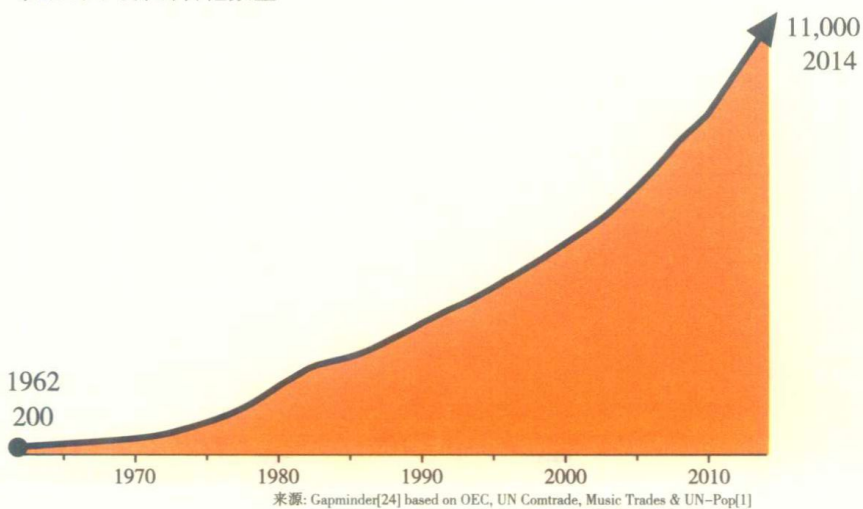
针对本图的具体分析，见103页

## 按收入分类的平均家庭规模，2017年



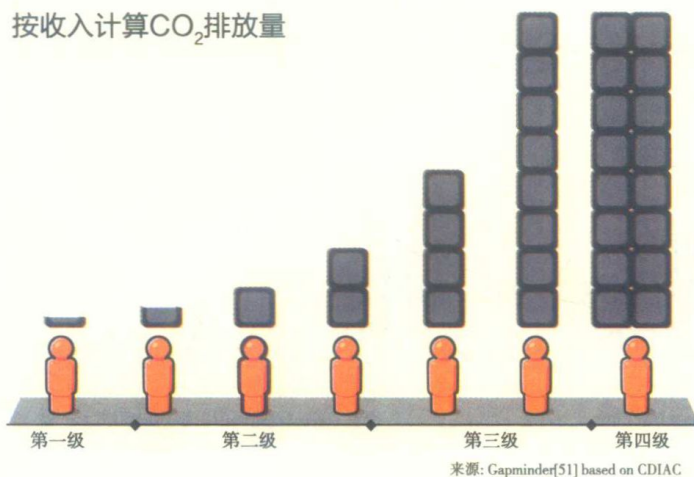
针对本图的具体分析，见109页

## 人均拥有吉他数量 每百万人可弹的吉他数量



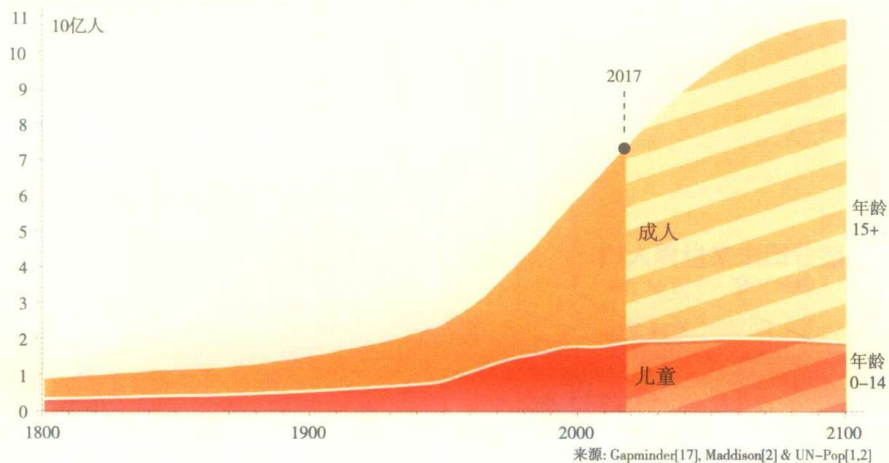
针对本图的具体分析，见077页

## 按收入计算CO<sub>2</sub>排放量



针对本图的具体分析，见261页

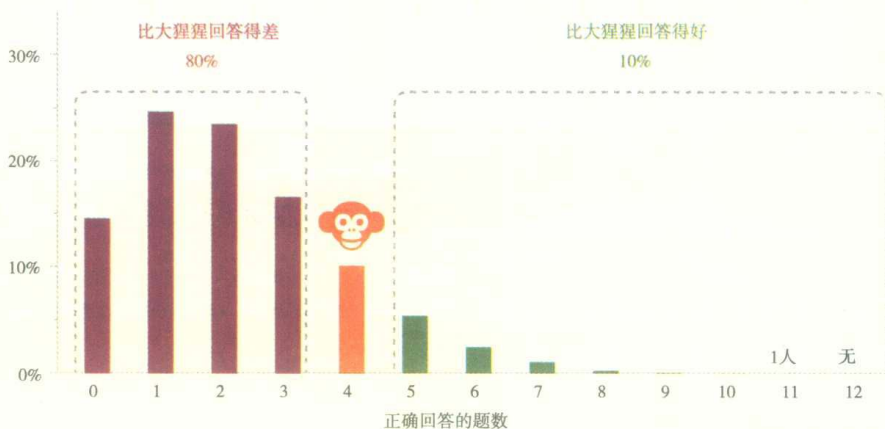
## 联合国预测未来世界人口



针对本图的具体分析，见102页

## 只有10%的人回答得比大猩猩好

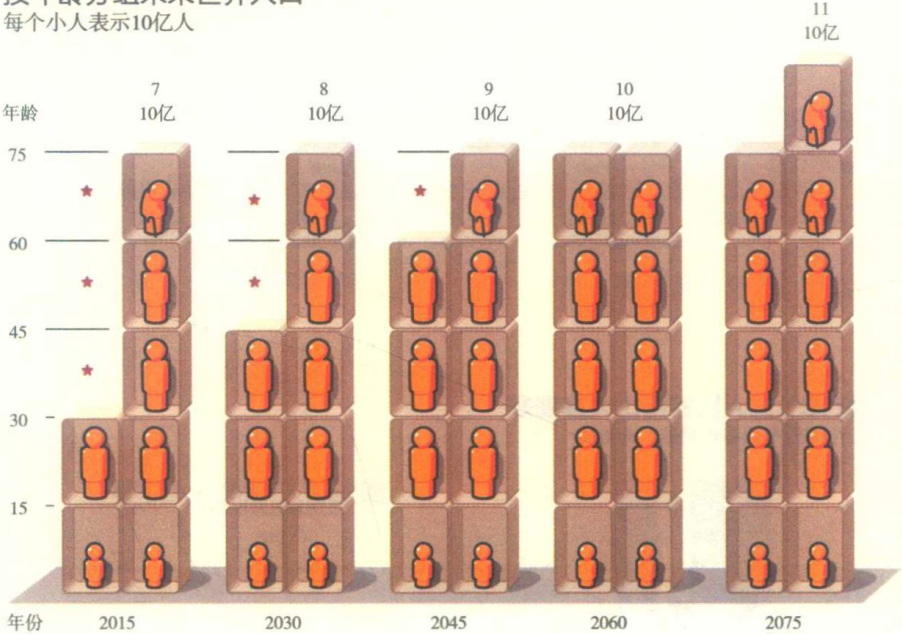
十三个问题中回答正确的人的占比



针对本图的具体分析，见328页

# 按年龄分组未来世界人口

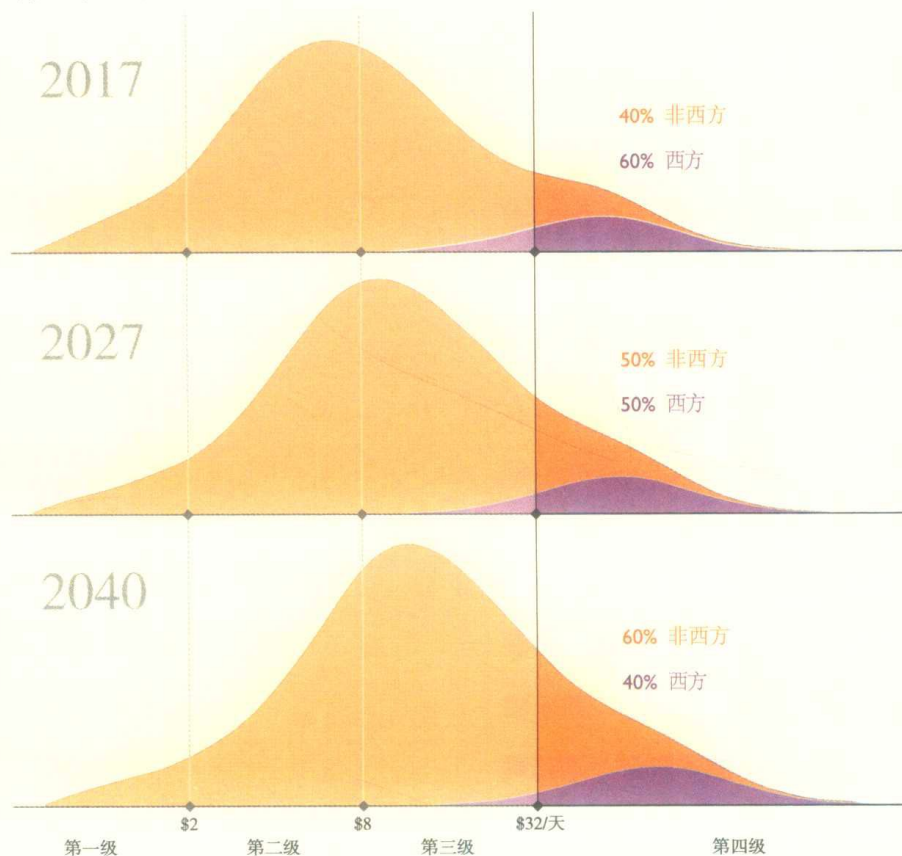
每个小人表示10亿人



来源: Brutally simplified by Gapminder[29] based on UN-Pop[2]

针对本图的具体分析，见105页

很快，非西方人将占第四级人口的大多数  
将人口按照西方和非西方分类，各自的收入分布



以2011年定值美元计算每天的收入，对价格差异和通货膨胀做了调整

来源: Gapminder[8] based on PovcalNet, IMF[1] & van Zanden[1]

针对本图的具体分析，见165页

# 目 录

	作者寄语	-	001
	引言	-	003
第一章	一分为二	-	023
第二章	负面思维	-	057
第三章	直线思维	-	091
第四章	恐惧本能	-	121
第五章	规模错觉	-	149
第六章	以偏概全	-	171
第七章	命中注定	-	199
第八章	单一视角	-	223
第九章	归咎他人	-	247
第十章	情急生乱	-	269



# 目 录

第十一章 实践中的实事求是	-	295
结语	-	312
致谢	-	315
附录 世界各个国家答得如何	-	321
笔记	-	329
数据来源	-	362
作者简介	-	391