

跳出繁难刻板的语法架构 打造简单明晰的连贯逻辑


零基础、零压力、零负担 一眼就看出英语语法的玄机!

邱律苍 著



扫描二维码
在线答题

全新升级版



零基础

学好



英语语法



59堂语法精华课+全新升级可爱插画

50道通关练习题+智能在线答题测评

ADVENTURES IN ENGLISH GRAMMAR

好懂

简单的概念讲解+可爱图解语法说明+详细例句剖析+明确的正误分析。让你在短时间理解并掌握复杂语法。

好学

中英文异同辨析+每课练习马上试试看+50题语法全总结。详细的学习内容和精挑细选的练习，让你学得轻松举一反三。

好用

50题语法汇总采用在线答题模式，智能判卷更科学更准确。创新多样的学习途径，让语法学习更有趣更简单。



全国百佳图书出版单位



化学工业出版社

零基础 学好 英语语法



邱律苍 / 著



化学工业出版社

· 北京 ·

图书在版编目 (CIP) 数据

零基础学好英语语法 / 邱律苍著. —北京: 化学工业出版社, 2018.5

ISBN 978-7-122-31813-8

I. ①零… II. ①邱… III. ①英语 - 语法 - 自学参考资料 IV. ①H314

中国版本图书馆 CIP 数据核字 (2018) 第 055131 号

责任编辑: 马 骄 梁郁菲
责任校对: 宋 夏

文字编辑: 王 婧
装帧设计: 永诚天地

出版发行: 化学工业出版社 (北京市东城区青年湖南街 13 号 邮政编码 100011)
印 刷: 北京京华铭诚工贸有限公司
装 订: 北京瑞隆泰达装订有限公司
710mm×1000mm 1/16 印张 22 字数 200 千字 2018 年 7 月北京第 1 版第 1 次印刷

购书咨询: 010-64518888 (传真: 010-64519686) 售后服务: 010-64518899

网 址: <http://www.cip.com.cn>

凡购买本书, 如有缺损质量问题, 本社销售中心负责调换。

定 价: 39.90 元

版权所有 违者必究

Preface

作者序

对于很多人来说，英文学习永远都像是一锅烧不开的水，耗费十几年的时间与金钱，通常只是为了考试时选出4个选项里的正确答案，或填对一格漏字，却不代表有能力完整说出整句英语。

面对这样的事实，我们有没有仔细想过，英语学习的瓶颈究竟在哪里？传统的英语教材以及强调全英语的教学模式，如果无法有效将学习成果延伸到日常生活中使用，这样的教学模式是否真的适合非英语系环境的学习者？

另外，大部分的英语教材共通的问题在于，每课之间的关联性很低，学生学过的单词和语法很少延续到下一课程。学生学过就忘记，学习每课都像是不断重新煮一锅水，永远也煮不开，即使后面加的料再丰富(辛苦地背单词和学习语法)，也很难煮成一锅美味的浓汤。



笔者认为前后连贯的学习内容以及运用先前所学的基础层层积累，不断地造句翻译练习，对于身处非英语系环境的学习者，尤其重要。平时没太多机会说英语，所学的内容主要用来应付考试，英语学习不仅片断零碎，成效更是短暂。

市面上其实不乏写得很完整的语法书，但对初学者来说，最大的问题不是不了解这些语法，而是不知道如何使用这些语法，不知道如何从练习中渐渐学会整合这些语法和单词来造句，进而产生敢说英语的自信。就如同我们走进建材行，看了许多工具零件的介绍，也都知道它们的用途，可如果没有人从最简单的钉钉子、锯木板慢慢开始教我们练习最基本盖房子的技巧，我想即使拥有所有的工具零件，我们还是无法整合这些工具来盖房子。

这本书其实就像是学英文的中文操作手册，通过大量母语的说明，清楚解释中英文语法的差异，也能降低初学者学习英语时的恐惧感。再加上前后连贯的内容编排，学新的内容同时不断地复习学过的内容。如此层层积累，环环相扣，当然会比死记硬背一堆不会使用的语法来的有效。




通过母语的解释与不断的中译英造句练习，能将英语的语法内化，并有效形成长期记忆。这也完全符合许多学者所倡导“先学好母语，再学英语”的教育理念，最后达到“只要会中文，就能短时间学会英文”的终极目标。

对许多不需要考试的社会人士来说，若能顺利讲出一小句简单的英语，就能大大拉近与世界的距离。因此谨以此书献给许多学习英文很久，却缺乏信心的读者。如果你身处英语教学资源短缺的地区，或者想自己指导孩子学习英语，那么选择这本书吧，它能帮你在短时间内，透过中文快速学会英文。

（本书部分内文来自捷径文化出版事业有限公司所出版之繁体版）

邵律蒼




使用说明

User's Guide

- ① 每课的语法点都以一个典型的句子开始，简单直接，以点带面，一眼就能了解本课内容。

Lesson 3
形容词的用法

You are a short boy.
你是一名个子矮的男孩。



Lesson 3
形容词的用法

You are a short boy.
你是一名个子矮的男孩。

英文和中文，哪里不一样？

short是“矮的”意思，在这里用来形容男孩的身高；short在英文里面被称作是“形容词”；形容词的功能，主要是用来形容人或事物的外观或状态，让人更清楚句子要表达的意思。

必学重点

“形容词”通常放在“名词”的前面，用来描述“名词”的外观或状态。



- ② 从了解两种语言的异同入手，既可以避免中式英语的错误又可以强化对英文的了解，做到知己知彼。

英文和中文，哪里不一样？

short是“矮的”意思，在这里用来形容男孩的身高；short在英文里面被称作是形容词；形容词的功能，主要是用来形容人或事物的外观或状态，让人更清楚句子要表达的意思。

Lesson 3B 过去进行时的用法

重点分析 2

时间副词本身代表了特定的时间，所以不需要加介词at / in / on来辅助说明时间的状况，如问地点副词here / there，前面不用加at / in，另外要注意的是，当句子里面同时存在“小时间”和“大时间”时，要先写“小时间”，再写“大时间”。

【现在进行时、一般过去时、过去进行时的使用情境比较】

现在进行时
I am sleeping.

一般过去时
I slept.

过去进行时
I was sleeping.

例句分析 1

昨天下午3点他正在睡觉。

中文：昨天下午3点他正在睡觉。
英文：他正在睡觉+在3点+昨天下午
= He was sleeping at three o'clock yesterday afternoon. (O)
时间副词yesterday afternoon本身就代表了特定的时间，所以不需要加介词in。
必要搭配“精准时间”，因此“在3点”= at three o'clock.

常见错误：He is sleeping yesterday afternoon at three o'clock. (X)
过去进行时要用was；同时存在“小时间”和“大时间”时，要先写“小时间”，再写“大时间”。

- ③ 必学点着重标出、重难点条分缕析、注意点清晰明确，用简洁的列表、可爱的插画、浅显的文字多方阐述。

【现在进行时、一般过去时、过去进行时的使用情境比较】

现在进行时
I am sleeping.

一般过去时
I slept.


过去进行时
I was sleeping.



④ 例句分析采用中英——拆分对照形式，细微处展现中英语法差异。让母语成为英语学习的得力助手。

分析

“at”后面通常会加上一个“地点”。例如，在车站=at+车站，意思指的是“在车站的旁边”。



例句分析

他在那个车站 (station)。

中文：他在那个车站。

英文：他+是+在那个车站旁边
=他+是+“at+那个车站”
=He is at that station. (○)


常见错误：He at that station. (X)
中文常会省略“是”，但没有了“is”，这句就失去了动词。英文句子一定要有动词，所以不能省略“is”!

beside 的特别用法

beside (介词) = “在……东西旁边”的意思。(直接相连)


分析

“beside”的意思也是“在旁边”的意思，只是“靠得最近”，有“靠在东西旁边”的感觉。例如，靠在约翰旁边=beside+约翰。



分析

“at”后面通常会加上一个“地点”。例如，在车站=at+车站，意思指的是“在车站的旁边”。



例句分析

他在那个车站 (station)。

中文：他在那个车站。

英文：他+是+在那个车站旁边
=他+是+“at+那个车站”
=He is at that station. (○)

⑤ “常见错误” 将容易犯错的内容整理出来，是自我检视的最佳工具。

常见错误：He at that station. (X)
中文常会省略“是”，但没有了“is”，这句就失去了动词。英文句子一定要有动词，所以不能省略“is”!

⑥ 每个知识点都有对应习题，学完之后马上练，将语法难题一网打尽！

马上试试者 2 >>>

除了用在人身上的人称代词，还有一种代词叫指示代词，要看清楚题目变换作答！

- 它是一个苹果 (an apple)。

- 这个是一个苹果。

- 那个是一个苹果。

- 它是一架飞机 (an airplane)。

- 这个是一架飞机。

- 这个是一架飞机。

马上试试者 2 >>>

除了用在人身上的人称代词，还有一种代词叫指示代词，要看清楚题目变换作答！

- 它是一个苹果 (an apple)。

- 这个是一个苹果。

- 那个是一个苹果。

- 它是一架飞机 (an airplane)。

- 这个是一架飞机。

- 这个是一架飞机。

自我检视

马上试试者 1	马上试试者 2
1. I am a boy.	1. It is an apple.
2. You are a teacher.	2. This is an apple.
3. He is a student.	3. That is an apple.
4. She is a doctor.	4. It is an airplane.
5. It is a book.	5. This is an airplane.
6. It is a dog.	6. That is an airplane.
7. This is a chair.	
8. That is a car.	

Contents

目录



Lesson 1	单数代词及 a / an 的用法.....	2
Lesson 2	复数代词及复数名词的用法.....	7
Lesson 3	形容词的用法.....	11
Lesson 4	一般疑问句的用法.....	17
Lesson 5	Yes 的用法.....	21
Lesson 6	No 的用法.....	25
Lesson 7	人称代词的所有格用法.....	29
Lesson 8	What 疑问句与专有名词.....	34
Lesson 9	Why 疑问句的用法.....	39
Lesson 10	Every 的用法.....	43
Lesson 11	连词 because 的用法.....	46
Lesson 12	Who 疑问句的用法.....	52
Lesson 13	How 疑问句与 fine 的用法.....	56
Lesson 14	Where 疑问句的用法.....	63
Lesson 15	介词 in 的用法.....	66

Lesson 16	介词 on 的用法	72
Lesson 17	其他常用介词.....	75
Lesson 18	Whose 疑问句的用法	84
Lesson 19	单、复数名词的所有格表达	87
Lesson 20	Which 疑问句的用法.....	93
Lesson 21	定冠词 the 的用法及无生命的所有格.....	98
Lesson 22	连词 but, and, or 的用法.....	103
Lesson 23	连词 although 及 so 的用法	110
Lesson 24	There be 的用法与数字的写法	115
Lesson 25	动词 have 的用法与三大人称.....	121
Lesson 26	动词 teach 的用法、主格和宾格.....	127
Lesson 27	助动词 Do 和 Does 的用法	132
Lesson 28	肯定回答的表达	138
Lesson 29	否定句 don't / doesn't 的用法	143
Lesson 30	形容词 many / much 的用法	148
Lesson 31	疑问词及连词 When 的用法.....	154
Lesson 32	疑问词 How 的其他用法	161
Lesson 33	及物动词与不及物动词	168
Lesson 34	动词不定式的用法	173
Lesson 35	频率副词的用法	179
Lesson 36	方式副词的构成方式和用法	186
Lesson 37	地点副词及时间副词的用法	193



Lesson 38	程度副词的用法	202
Lesson 39	常和动词搭配的介词 to / with / for	212
Lesson 40	连词 if 的用法及 have to 的用法.....	222
Lesson 41	形式主语 it 的用法	225
Lesson 42	常跟时间搭配的介词 at / on / in	228
Lesson 43	原级 / 比较级 / 最高级的用法.....	239
Lesson 44	现在进行时的用法	251
Lesson 45	现在完成时的用法	258
Lesson 46	现在完成进行时的用法	266
Lesson 47	一般过去时的用法	271
Lesson 48	过去进行时的用法	276
Lesson 49	过去完成时的用法	280
Lesson 50	过去完成进行时的用法	285
Lesson 51	一般将来时的用法	290
Lesson 52	将来进行时的用法	295
Lesson 53	将来完成时的用法	299
Lesson 54	将来完成进行时的用法	304
Lesson 55	常用情态动词 can / may / must	309
Lesson 56	与现在事实相反的虚拟语气.....	315
Lesson 57	被动语态.....	320
Lesson 58	关系代词的用法	325
Lesson 59	动名词的用法.....	331



带上中文，一起和
英文重修旧好吧！

59 堂课后你也能
变身语法小达人！



Lesson 1

单数代词及 a / an 的用法

I am a girl.

我是一个女孩。



英文和中文，哪里不一样？

1. 英文句子里，开头第一个字母一定要大写，句尾和中文一样都要加上句点(.)。
2. 中文和英文最大的差别在于中文可以省略“一个”。例如，“我是女孩”，英文一定要说“我是一个女孩”，这点要请大家特别注意喔！

必学重点 1

I am a girl. 我是一个女孩。

重点分析 1

英文句子里面必须包含几个重要的元素。

1. 开头第一个词的首字母一定要大写。
2. 句尾要加上句点(.)。
3. 句中一定要有动词，如“我是”的“是”在英文里算是动词的一种。
4. 英文必须要有“一个=a”的概念，不能像中文一样省略。

重点分析 2

I (代词) = “我”的意思, 代词的功能主要是用来代替名词; 例如, 用 “I” 来代替自己的名字。

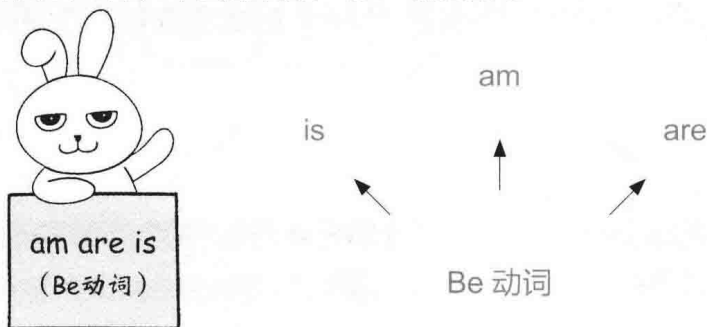
girl (名词) = “女孩”的意思, 名词大多用来代表人或东西的名称。例如, 男孩、书本、铅笔都算是名词。

重点分析 3

am (动词) = “是”的意思; am 在英文里算是动词的一种, 属于 be 动词 (后面会说明), 因此 “我是” = I am。

注意 1

be 动词, 有以下 3 种, 中文都代表 “是” 的意思。



注意 2

初学者要先认识几个常用的代词 (你、我、他), 再了解必须一起搭配的 be 动词。

我
I
我是
I am

你
you
你是
you are

他
he
他是
he is

她
she
她是
she is

它
it
它是
it is

这个
this
这个是
this is

那个
that
那个是
that is

例句分析

你是一个男孩。

中文：你是一个男孩。

英文：你+是+一个+男孩

= You are a boy. (O)

常见错误：you are boy. (X)

第一个词的首字母一定要大写；中文可以省略一个“a”，英文不能省略！

注意 3

中文常会为了配合不同名词而使用不同单位。例如，“一本书，一只狗，一位医生……”但英文里只要是“一个”的概念都用“a”来代表喔！

马上试试看 1

还记得前面那个身上有3个be动词的可爱小兔子吗？写答案的时候记得把不同的代词配上正确的be动词，不然它会哭！

1. 我是一个男孩 (boy)。

2. 你是一位老师 (teacher)。

3. 他是一个学生 (student)。

4. 她是一位医生 (doctor)。

5. 它是一本书 (book)。

6. 它是一只狗 (dog)。

7. 这个是一把椅子 (chair)。

8. 那个是一辆车 (car)。

必学重点 2

当遇到开头是发元音 a, e, i, o, u 的单词, 要用 an 取代 a。



重点分析

英文单词若开头字母是 a, e, i, o, u 的话, 通常它的发音也会是元音开头, 因此初学者可用此标准来判断是否要用 an 来取代 a。

an apple 一个苹果	an airplane 一架飞机
It is an apple. 它是一个苹果。	That is an airplane. 那是一架飞机。

例句分析

那是一个苹果。

中文: 那是一个苹果。

英文: 那个 + 是 + 一个 + 苹果

= That is an apple. (O)

常见错误: That is a apple. (X)

apple 的开头发音是元音, 因此要用 an 来取代 a!

马上试试看 2

除了用在人身上的人称代词，还有一种代词叫指示代词，要看清楚题目变换作答！

1. 它是一个苹果 (an apple)。

2. 这个是一个苹果。

3. 那个是一个苹果。

4. 它是一架飞机 (an airplane)。

5. 这个是一架飞机。

6. 那个是一架飞机。



参考答案

马上试试看 1

1. I am a boy.
2. You are a teacher.
3. He is a student.
4. She is a doctor.
5. It is a book.
6. It is a dog.
7. This is a chair.
8. That is a car.

马上试试看 2

1. It is an apple.
2. This is an apple.
3. That is an apple.
4. It is an airplane.
5. This is an airplane.
6. That is an airplane.