



曹明成实战炒股系列

| 私募操盘手曹明成亲身传授捕捉龙头股秘术 |

龙头股必杀技

曹明成 谭文◎著

- ◎ 以基本技术指标、基本走势形态，探究龙头牛股的奥秘
- ◎ 以龙头牛股为对象，提炼归纳龙头股技术形态，
破解捕捉龙头股的难题
- ◎ 作者在网易民间高手模拟炒股大赛中
名列前三强

中国宇航出版社

龙头股必杀技

曹明成 谭文◎著

中国宇航出版社

·北京·

版权所有 侵权必究

图书在版编目(CIP)数据

龙头股必杀技 / 曹明成, 谭文著. — 北京: 中国
宇航出版社, 2017.6

ISBN 978-7-5159-1304-9

I. ①龙… II. ①曹… ②谭… III. ①股票投资—基
本知识 IV. ①F830.91

中国版本图书馆CIP数据核字(2017)第095290号

策划编辑 卢 珊

责任编辑 卢 珊

装帧设计 宇星文化

出 版

发 行 中国宇航出版社

社 址 北京市阜成路8号

(010)60286808

邮 编 100830

(010)68768548

网 址 www.caphbook.com

经 销 新华书店

发行部 (010)60286888

(010)68371900

(010)60286887

(010)60286804(传真)

零售店 读者服务部

(010)68371105

承 印 三河市君旺印务有限公司

版 次 2017年6月第1版

2017年6月第1次印刷

规 格 787×960

开 本 1/16

印 张 14

字 数 220千字

书 号 ISBN 978-7-5159-1304-9

定 价 38.00元

本书如有印装质量问题, 可与发行部联系调换

作者简介

曹明成：圈内资深操盘手，曾在多家咨询公司 & 投资机构任职，直接参与过坐庄设计和大资金操盘。与江浙一带私募基金有密切的合作关系，对其操盘风格和手法极为熟悉。对宏观基本面有自己独到的见解，对大行情的把握较为到位。1999年“5·19”行情中成功阻击网络科技股而一战成名。其实战总结的“曹氏八线理论”被业内称为“无风险投资理论”。实战中，不论熊市牛市，每年都有2~3倍的获利。2007年以三个月177%的收益率获得青岛首届实盘炒股大赛冠军。2009年以两个月收益率136.96%的成绩获得超级基金实盘炒股电视大赛业余组冠军。2010年网易民间高手模拟炒股大赛前三强。2011年牛仔网黄金大奖赛连续三季度收益前十名。

谭文：“曹氏八线理论”创始人之一，自创传统技术分析 & 计算机海量数据模拟测试相结合的分析模式，编有“曹氏八线操盘系统”软件。与老师曹明成合写的博客创造了日点击率超过70万的骄人战绩，为国内财经博客前几位。2007年开始连续准确判断大盘顶部 & 底部，误差均不超过三天。操盘风格稳健，善于捕捉大盘 & 个股底部机会，以选股准确著称，所荐牛股黑马不胜枚举。

曹明成微信公众号













微信公众号



天猫旗舰店



试读结束：需要全本请在线购买：www.ertongbook.com

CONTENTS

目录

第一章 龙头股是什么

- 第一节 龙头股入门 1
- 第二节 发现龙头股 2
- 第三节 捕捉龙头股的前期功课 12
- 第四节 行业板块龙头股 14

第二章 深入了解龙头股

- 第一节 龙头股催化剂 19
- 第二节 政策利好中挖掘龙头股 43

第三章 龙头股的常规战法

- 第一节 龙头股板块特征 48
- 第二节 技术分析捕获龙头股 63
- 第三节 从资金流向中发现龙头股 84
- 第四节 板块效应跟进龙头股 85
- 第五节 热点效用擒杀龙头股 96

第四章 龙头股涨停必杀技

- 第一节 涨停追进龙头股 107
- 第二节 龙头股涨停选股技巧 117
- 第三节 捕捉涨停龙头股的技法 118
- 第四节 分时图追击涨停龙头股 133
- 第五节 龙头股涨停操作要点 147

第五章 龙头股突破必杀技

- 第一节 放量突破压力线技法 150
- 第二节 突破缺口技法 161
- 第三节 突破箱体上沿技法 169
- 第四节 突破买入技法要点 181

第六章 龙头股回调必杀技

第一节	突破回调的含义	183
第二节	涨停回调买入技法	186
第三节	均线回调买入技法	189
第四节	缩量回调买入技法	193
第五节	均价线回调买入技法	200
第六节	回调买入技法要点	206
附录	208

第一章

龙头股是什么

第一节 龙头股入门

龙头股指的是某一时期在股票市场的炒作中对同行业板块的其他股票具有影响力和号召力的股票，它的涨跌往往对其他同行业板块股票的涨跌起到引导和示范作用。

在交易市场中，投资者有时候会发现一些个股的表现独立于大盘走势，在大盘疲软之时，股价仍可以一路直上。在大盘好转之时，其升幅又会远远领先于大盘。这些走出独立走势并引领大盘上涨的个股，成为整个市场的龙头，也成为投资者的最佳交易对象，这就是市场中的龙头股。

在一轮上升行情中，板块和股票上扬或下跌的幅度与速度各异。同样一轮上扬行情，投资者所持的股票不同，会直接影响投资收益的多寡。一轮上升行情启动，一定是由一个或数个板块轮番上扬，形成局部或全面的赚钱效应，吸引场外资金不断介入，达到众人拾柴火焰高的局面。龙头股就是一波行情中最耀眼、最牛气冲天并带领同类题材其他股票上涨的个股，是领头羊，是火车头。

龙头股通常比板块内其他股票涨得快，涨得多，但龙头股并不是一成不变的，它的地位往往只能维持一段时间。成为龙头股的依据是：任何与该股票有关的信息都会立即反映在股价上。

一般而言，龙头股在基本面上的形成原因通常有两个。

一是由于上市公司的业绩连年增加，属于绩优股。

二是由于某种利好消息刺激，给了主力机构大幅炒作的理由。因业绩增

长形成的龙头股，上涨时间通常比较长；因突发利好消息产生上涨行情的龙头股，上涨时间相对较短。

在研判龙头股时，投资者可以根据龙头股形成的原因来判断龙头股上涨时间的长短。

在一波行情中，作为领头羊的龙头股具有以下明显特征。

(1) 龙头股在行情来临之前能够率先启动，领先于大盘止跌企稳，领先于大盘放量，率先创新高，涨幅巨大，有所向披靡之气魄。操作龙头股的安全系数远高于跟涨股。

(2) 龙头股通常有实质性业绩或题材作为支撑，符合市场炒作热点，有巨大的想象空间，能激起市场共鸣。具有一定的市场号召力和资金凝聚力，振臂一呼应者云集，能有效激发和带动市场人气。具有明显的板块效应，盘中拉升时，其他个股跟风效应明显，能迅速带动相关板块，甚至是带动大盘指数上涨。

(3) 龙头股具有便于大资金大规模进出的流动性和容量。运作龙头股的主力资金实力一般比较雄厚，对政策面和消息面有深刻的理解。

(4) 龙头股的成交活跃度远大于其他股票。成交量是股价的灵魂，没有成交量的支持，股价的持续上涨是不健康的。一般来说，龙头股上涨必然会伴随较活跃的成交量，这样股价才会不断地上涨。

第二节 发现龙头股

获取龙头股收益，首先必须要发现龙头股。要发现市场中的龙头股，就必须密切留意行情，特别是股市经过长时间下跌后，率先反弹的个股，表现较一般个股要坚挺，此时虽然不能肯定哪只个股将会突围而出引导大盘的反弹走势，但可以肯定的是，龙头股就在其中。

在选择龙头股时，有下面几点可供投资者参考。

第一，龙头股必须从涨停板开始，涨停板是多空双方最准确的攻击信号。

不能涨停的个股，不可能做龙头。如图 1-2-1。

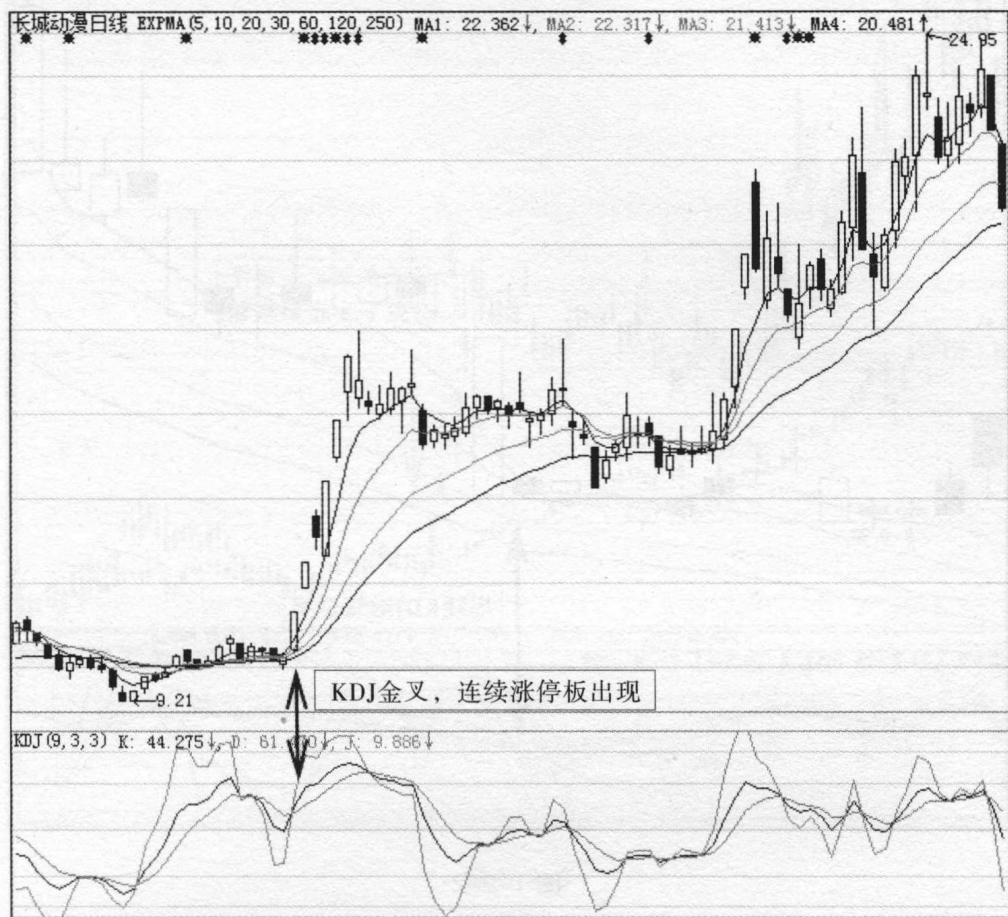


图 1-2-1

第二，龙头股必须是在某个基本上具有垄断地位的个股。

第三，龙头股流通市值要适中，大市值股票和小盘股都不可能充当龙头。

第四，龙头股必须同时满足日 KDJ、周 KDJ、月 KDJ 同时低位金叉。如图 1-2-2。

第五，龙头股通常在大盘下跌末期市场恐慌时逆市涨停，提前见底，或者先于大盘启动，并且经受一轮大盘下跌的考验。如图 1-2-3。

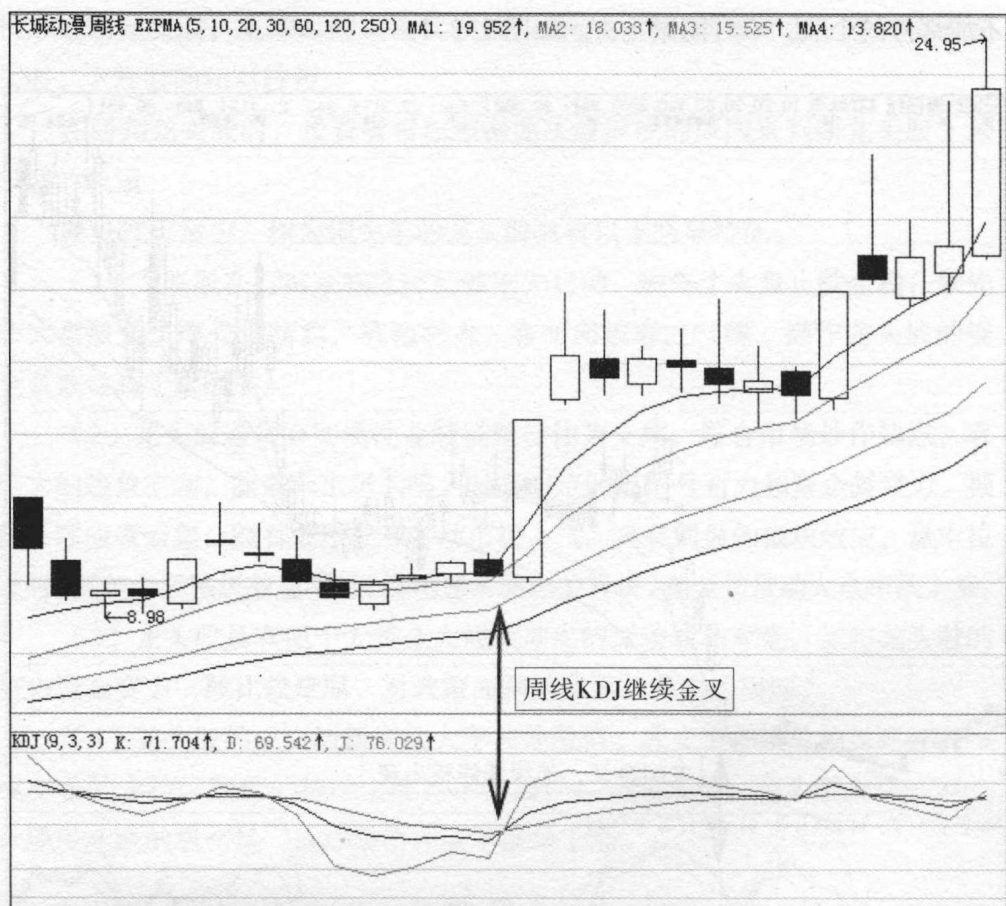


图 1-2-2

下面以长城动漫（000835）为例进行分析。

（1）涨停板上的表现：个股在起步阶段直接以连续的涨停板开始，上涨势头强烈而迅速，做多势力完胜做空势力。个股后期涨幅相当不错，并能很好地带动其他个股上扬。

（2）行业地位上的表现：长城动漫在2014年12月以10.16亿元收购杭州长城100%股权，持有滁州创意园54.26%股权和美人鱼动漫100%股权、宣诚科技100%股权、新娱兄弟100%股权、天芮经贸100%股权、东方国龙100%股权、宏梦卡通100%股权。

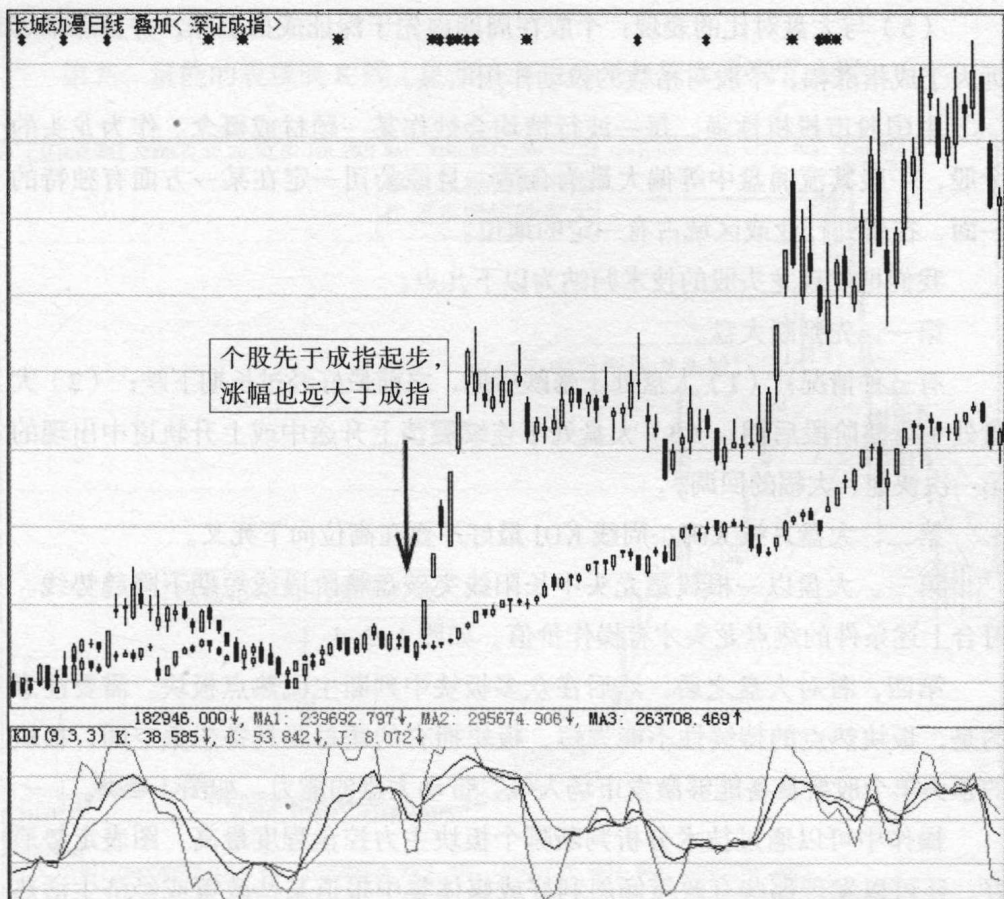


图 1-2-3

交易完成后，公司将转型为涵盖动漫原创（宏梦卡通、美人鱼动漫、东方国龙）、平台运营（新娱兄弟 51wan）、衍生品（滁州创意园、天芮经贸、宣诚科技）的大型文化类企业。公司股票在文化企业类市场中占据举足轻重的地位，并因收购事宜个股开始大幅拉升。

(3) 股本流通盘面上的表现：个股当期总股本为 32676 万股，流通股本为 30290 万股。盘面不大，相对适中，便于大资金拉升获利。

(4) 周线和月线 KDJ 的表现：个股周线 KDJ 继续呈现金叉走势，个股在月线上也多现 KDJ 金叉，在此就不再一一举例。

(5) 与大盘对比的表现：个股在周期内先于深证成指上涨，并且涨幅远远大于成指涨幅，个股对指数的拉动作用明显。

中国股市投机性强，每一波行情均会炒作某一题材或概念。作为龙头的个股，一般其流通盘中等偏大最为合适，且该公司一定在某一方面有独特的一面，在所处行业或区域占有一定的地位。

我们把发现龙头股的技术归纳为以下几点。

第一，先判断大盘。

有三种情况：（1）大盘处于暴跌后期，之前最好经过长期下跌；（2）大盘处于盘整阶段后期；（3）大盘处于连续震荡上升途中或上升轨道中出现的第一次快速、大幅的回调。

第二，大盘月线 KDJ、周线 KDJ 最好不要在高位向下死叉。

第三，大盘以一根放量光头中长阳线突破盘整阶段或短期下降趋势线。

符合上述条件的热点龙头才有操作价值。如图 1-2-4。

第四，看对大盘之后，然后在众多板块中判断主流热点板块。需要注意的是，板块热点的持续性不能太短，板块拥有的题材要具备想象空间，板块的领头羊个股要具备能够激发市场人气、带动大盘的能力。如图 1-2-5。

操作中可以通过技术分析判断哪个板块主力控盘程度最高，图表走势最好。还可以发现那些有政策倾斜利好或媒体集中报道某些政策或经济生活热点的板块，做到在启动初期发现领涨板块。

第五，所选的板块容量不能过大。如果出现板块过大的现象，就必须将其细分。可以根据行业特点将其细分为几个板块，这样才可以有的放矢地选择介入。

第六，板块设置。将选出的板块和股票设置到分析软件的自定义板块中，便于今后跟踪分析。如图 1-2-6、图 1-2-7。

第七，精选个股。选股时要注意宜精不宜多。一般每个板块只能选 3 ~ 6 只，多了不利于分析、关注以及快速出击。如图 1-2-8。

第八，跟踪观察。投资者选择的板块和个股未必全部能成为热点，也未必能立刻展开逼空行情，投资者需要长期跟踪观察，把握最佳的介入时机。如

图 1-2-9。

第九，量能的表现或 K 线上的形态可以帮助投资者发现龙头股。

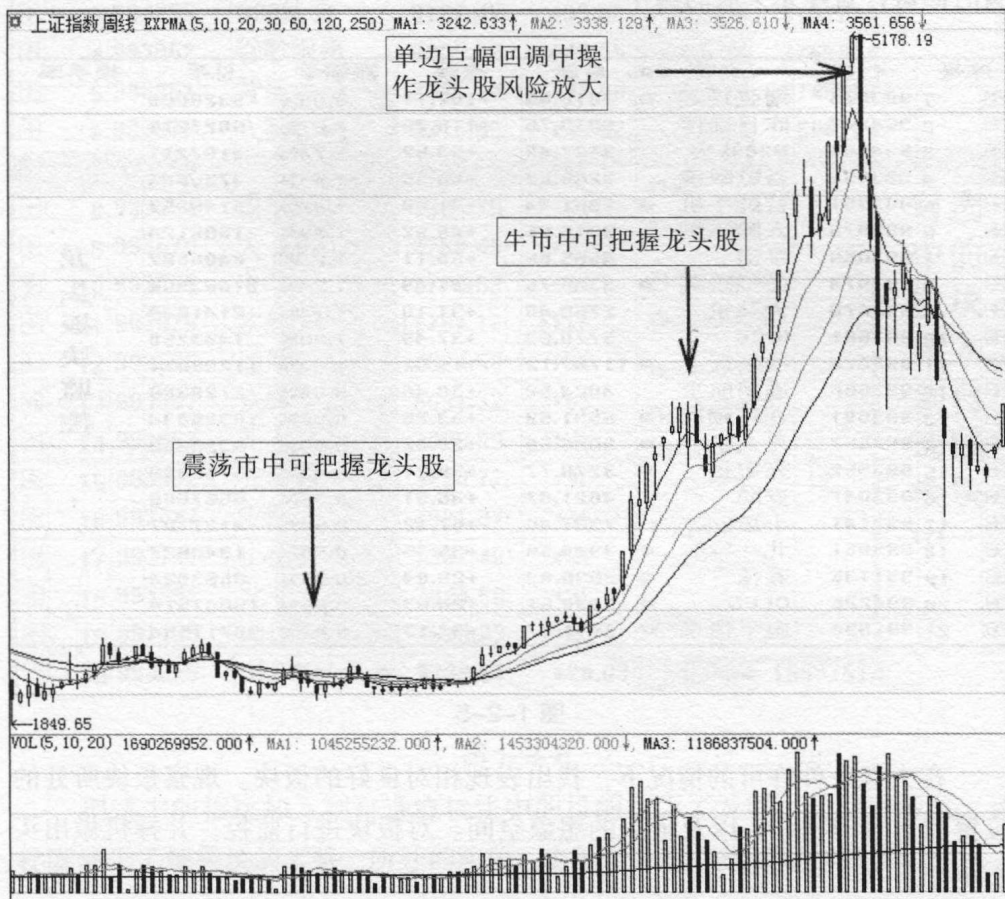


图 1-2-4

一般情况下，大盘和个股都存在的三个发展阶段，其对应的操作风险是不同的。在个股的震荡市中，因为龙头股先于大盘起步或更多地受到资金的关注，个股的行情较好，这时投资者可以操作龙头股。

当个股或者大盘处于单边上升的阶段中，市场中出现普涨的情况，投资者可以把握龙头股的机会。即使错失龙头股，在一般个股上也能获取收益，机会难得。

当市场处于单边回落过程时，市场中大部分个股都会面临回调，龙头股也会因为前期的巨大涨幅出现回调的需要，这时市场风险较大，投资者可以暂时回避，暂停龙头股的操作。

序号	代码	名称 ●★	最新	涨跌	涨幅↓	总手	换手率
④ 1	993975	增强现实 ★	3010.05	+107.11	3.69%	3326808	
④ 2	994247	昨日涨停	5830.75	+118.26	2.07%	9627217	
④ 3	994255	G20峰会	3127.45	+53.62	1.74%	3197211	
④ 4	993052	谷歌眼镜	3205.62	+48.55	1.54%	3765884	
④ 5	993951	智能手机 ★	2981.44	+41.68	1.42%	5140957	
④ 6	993978	人脸识别	3315.55	+45.52	1.39%	1696124	
④ 7	993059	手游	4565.85	+56.11	1.24%	8406582	龙头 板块 监控
④ 8	993974	虚拟现实 ★	3385.75	+41.49	1.24%	21683904	
④ 9	993670	大飞机	2769.48	+31.18	1.14%	2141048	
④ 10	993601	IGCC	3770.63	+37.49	1.00%	1433258	
④ 11	993075	次新股 ★	11767.12	+116.52	1.00%	11299871	
④ 12	993666	通用航空	4024.50	+39.46	0.99%	2728389	
④ 13	993591	送转预期 ★	5591.52	+53.25	0.96%	10398834	
④ 14	993667	无人机 ★	3026.59	+28.62	0.95%	5323250	
④ 15	993952	充电桩 ★	3270.77	+30.21	0.93%	5152586	
④ 16	993047	安防	4021.07	+36.91	0.93%	6567568	
④ 17	993141	小盘	7367.40	+67.32	0.92%	4127107	
④ 18	993961	北斗导航 ★	3943.58	+35.35	0.90%	1948627	
④ 19	991135	通信 ★	3538.83	+29.94	0.85%	8683824	
④ 20	994225	OLED ★	3338.61	+28.03	0.85%	15007514	
④ 21	991006	电子信息 ★	3931.67	+32.13	0.82%	30717554	

图 1-2-5

在大盘条件许可的情况下，找出表现相对良好的板块。观察板块所处的位置和当时的利好，以及板块的想象空间。对板块进行监控，并择机做出买卖决策。

序号	代码	名称 ●	最新	涨跌	涨幅↓	总手	换手率
+	1 993975	增强现实 ✪	3010.05	+107.11	3.69%	3326808	
+	2 994247	昨日涨停	5830.75	+118.26	2.07%	9627217	
+	3 994255	G20峰会	3127.45	+53.62	1.74%	3197211	
+	4 993052	谷歌眼镜	3205.62	+48.55	1.54%	3765884	
+	5 993951	智能手机 ✪	2981.44	+41.68	1.42%	5140957	
+	6 993978	人脸识别	3315.55	+45.52	1.39%	1696124	
+	7 993059	手游	4565.85	+56.11	1.24%	2122522	
+	8 993974	虚拟现实 ✪	3385.75	+41.11	1.21%	1422522	
+	9 993670	大飞机	2769.48	+31.11	1.12%	1322522	
+	10 993601	IGCC	3770.63	+37.11	0.98%	1222522	
+	11 993075	次新股 ✪	11767.12	+116.11	0.99%	1122522	
+	12 993666	通用航空	4024.50	+39.11	0.97%	1022522	
+	13 993591	送转预期 ✪	5591.52	+53.11	0.95%	922522	
+	14 993667	无人机 ✪	3026.59	+28.11	0.93%	822522	
+	15 993952	充电桩 ✪	3270.77	+30.11	0.91%	722522	
+	16 993047	安防	4021.07	+38.11	0.95%	622522	
+	17 993141	小盘	7367.40	+67.11	0.91%	522522	
+	18 993961	北斗导航 ✪	3943.58	+35.11	0.89%	422522	
+	19 991135	通信 ✪	3538.83	+29.11	0.82%	322522	
+	20 994225	OLED ✪	3338.61	+28.03	0.85%	15007514	

- 打开
- 打开新窗口
- F10基本资料
- 修改财务数据
- 所属板块分析
- 加入到自选股
- 加入到板块
- 加入到预警
- 标记股票
- 保存选股结果
- 删除股票

对选中
的板块
加入到
自选或
板块中

图 1-2-6

把选中的板块加入到自选或板块中的目的是为了及时、长期地观察，这样既便于了解板块的走势、所处的阶段，也便于在板块有所动作时及时介入。

可对选中的板块走势进行分析，发现其中的买卖机会。

有的板块涵盖的个股相对较多，但是不可能每只个股都是龙头股，这就需要投资者对板块内的个股进行再次分类或精选。对精选出的个股进行长期跟踪，发现龙头股的买卖点。