

短线金手  
TRADER  
BOOK  
SERIES 11系

兵贵神速，短线是金

短线金手 ②

# 经典形态战法 实战剖析

私募老总携操盘冠军  
实战呈现炒股三板斧

吴国平 / 著

11种经典形态战法，多角度掘金技术牛股

 企业管理出版社  
ENTERPRISE MANAGEMENT PUBLISHING HOUSE

短线金手  
TRADER  
BOOK  
SERIES  
11系

短线金手 ②

# 经典形态战法 实战剖析

吴国平 / 著

图书在版编目 ( CIP ) 数据

短线金手 2: 经典形态战法实战剖析 / 吴国平主编. —北京:  
企业管理出版社, 2019.5

(炒股“短线金手”丛书)

ISBN 978-7-5164-1933-5

I. ①短… II. ①吴… III. ①股票交易—基本知识 IV. ①F830.91

中国版本图书馆CIP数据核字 (2019) 第062050号

---

书 名: 短线金手 2: 经典形态战法实战剖析

作 者: 吴国平

责任编辑: 李 坚

书 号: ISBN 978-7-5164-1933-5

出版发行: 企业管理出版社

地 址: 北京市海淀区紫竹院南路17号 邮编: 100048

网 址: <http://www.emph.cn>

电 话: 编辑部 (010) 68414643 发行部 (010) 68701816

电子信箱: [qiguan1961@163.com](mailto:qiguan1961@163.com)

印 刷: 三河市东方印刷有限公司

经 销: 新华书店

规 格: 170毫米×240毫米 16开本 10.25印张 120千字

版 次: 2019年5月第1版 2019年5月第1次印刷

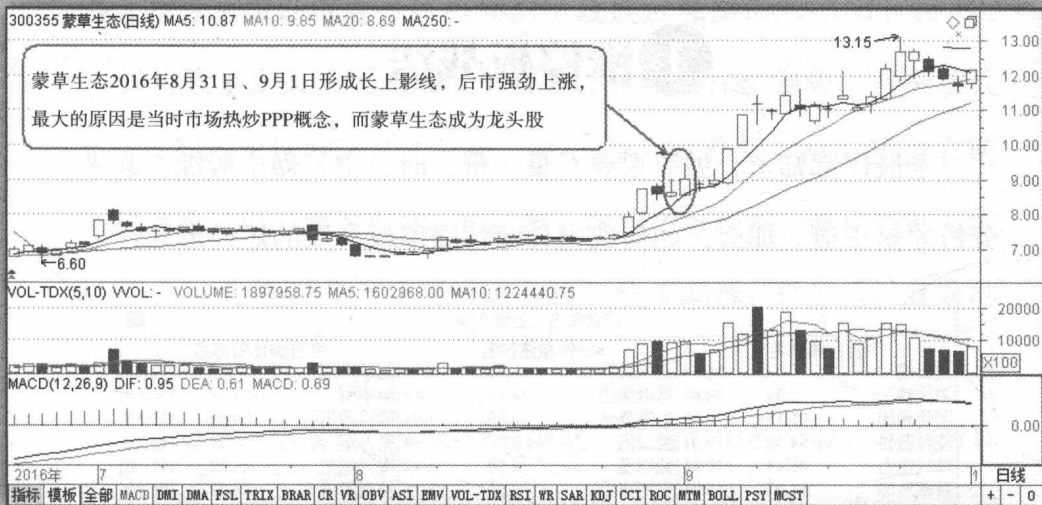
定 价: 45.00元

---

版权所有 翻印必究·印装错误 负责调换

## / 目录 / CONTENTS

<b>1</b> 涨停板战法 .....	002
<b>2</b> 龙虎榜高成功率战法 .....	031
<b>3</b> “旭日东升” 战法 .....	047
<b>4</b> 惊天逆转战法 .....	054
<b>5</b> 年中高送转战法 .....	061
<b>6</b> 长上影线战法 .....	070
<b>7</b> 黄金十字线战法 .....	093
<b>8</b> 跟庄战法——活捉老庄股 .....	099
<b>9</b> 梅开二度——主升浪战法 .....	115
<b>10</b> “生命线” 20天线战法 .....	122
<b>11</b> 布林线战法 .....	126



## 短线金手 ②

# 经典形态战法实战剖析

## 1 涨停板战法

老股民都知道，做股票要看量、价、时、空，做个股综合起来分析才是正道。那么，如何选当日即将涨停或大涨的短线黑马？

综合排名 - 上证A股								
今日涨幅排名		5分钟涨速排名		今日委比前排名				
连云港	6.03	10.04	五洲新春	49.99	2.02	国泰集团	11.24	100.00
海天精工	3.84	10.03	株冶集团	12.75	1.84	新华网	125.16	100.00
国检集团	21.18	10.03	中海集运	4.50	1.81	能科股份	54.95	100.00
能科股份	54.95	10.01	营口港	3.97	1.79	塞力斯	110.57	100.00
海兴电力	45.29	10.01	锦州港	4.58	1.78	海兴电力	45.29	100.00
西藏珠峰	37.82	10.01	宁波海运	6.50	1.72	快克股份	38.27	100.00
今日跌幅排名		5分钟跌速排名		今日委比后排名				
中央商场	9.72	-4.33	广汽集团	25.45	-2.12	小商品城	8.66	-98.30
宝光股份	25.26	-3.22	电魂网络	81.50	-1.33	通策医疗	34.00	-96.96
明星电缆	10.70	-3.08	驰宏锌锗	8.51	-1.05	花王股份	64.30	-95.95
钱江生化	13.38	-2.69	北特科技	45.03	-1.03	天科股份	17.38	-94.76
常熟银行	13.40	-2.69	小商品城	8.66	-1.03	中国中铁	9.56	-93.66
石英股份	25.86	-2.67	ST成城	16.04	-0.99	三角轮胎	43.01	-93.56
今日量比排名		今日振幅排名		今日总金额排名				
电魂网络	81.50	<b>6228.14</b>	禾丰牧业	14.50	<b>8.56</b>	驰宏锌锗	8.51	<b>4.41亿</b>
五洲新春	49.99	<b>316.28</b>	电魂网络	81.50	<b>5.79</b>	电魂网络	81.50	<b>3.58亿</b>
新华网	125.16	<b>265.20</b>	中远航运	7.33	<b>5.22</b>	中铁二局	16.18	<b>2.13亿</b>
能科股份	54.95	<b>169.50</b>	营口港	3.97	<b>5.11</b>	汇顶科技	150.23	<b>1.90亿</b>
大连港	3.00	<b>119.37</b>	唐山港	4.52	<b>4.40</b>	五洲新春	49.99	<b>1.78亿</b>
连云港	6.03	<b>107.50</b>	五洲新春	49.99	<b>3.55</b>	大连港	3.00	<b>1.25亿</b>

①于9点25分集合竞价后，至9点30分正式交易前的5分钟内，立即到沪深量比排行榜及涨幅排行榜中查看前10名的个股并及时记录下来，对沪深量比排行榜及涨幅排行榜前10名中均出现的个股要特别留意。

②正式交易10分钟后即9点40分左右，再到沪深量比排行榜及涨幅排行榜中查看前10名的个股并及时记录下来。

③选出1与2中均出现的个股，并分成3组：第一组，日K线

组合较好（最好符合一些经典的上攻或欲涨图形），5日、10日、30日均线呈多头排列或准多头排列及技术指标呈强势，特别是日MACD即将出红柱，且5分钟、15分钟、30分钟MACD至少有两个即将或已出一两根红柱；第二组，股价严重超跌、技术指标（如6日RSI）出现底背离且当日动态日K线为阳线；第三组，其余的均归为该组。

④对第一组及第二组要特别留意，这两组中的个股，不仅当日容易涨停或大涨，而且次日或随后几日还将上涨。第一组中容易跑出龙头股，第二组中容易出现V型反转的黑马，第三组中好坏均有，对其中破位下跌的个股坚决不能碰。

⑤对第一组及第二组的个股，可乘其盘中回调至均线附近时吸纳，特别是盘中回调至均线以下1%~2%时，应是买入良机。

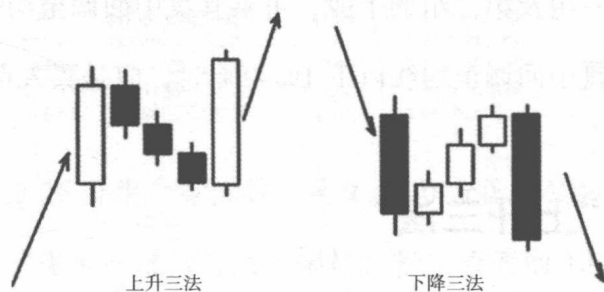
## 涨停“上升三法”

涨停板战法基本上属于短线操作。一般而言，涨停板分为不开板的涨停板，以及开板的涨停板。前者是封死涨停，买盘过多，出现惜售情结；后者是无法维持封死涨停板。这两者在某种程度上也能反映主力实力的强弱。



涨跌停板既然和主力有莫大的关系，那么它有时候也具有欺骗性，很多时候，涨停板的目的只是骗线，吸引大量的跟风盘，在拉升的过程中，伴随成交量的放大，方便主力出货。所以在对待涨停板时应理性，不可盲目打板。

下面给大家分享一种高胜算战法，叫涨停上升三法。其实它是上升三法的升级版。首先给大家简单讲解一下上升三法，看下图，两阳夹三根小K线（收阳收阴都行），且这三根小K线的实体包含于第一根阳线内部，第二根阳线有拔地而起之势，作为两次启动信号。上升三法是上涨中继形态，后市看涨。同理，下降三法是下跌中继形态，后市看跌。



在上升三法中，第一根阳线最好是大阳线，但并没有特别强制性的要求，阳线越大，就代表行情越强势。那么，现在我们就给个强制性条件，第一根阳线必须是涨停板，涨停板后面收 $N$ 根( $N \leq 20$ )小K线，同样这些小K线不能跌破涨停板实体。



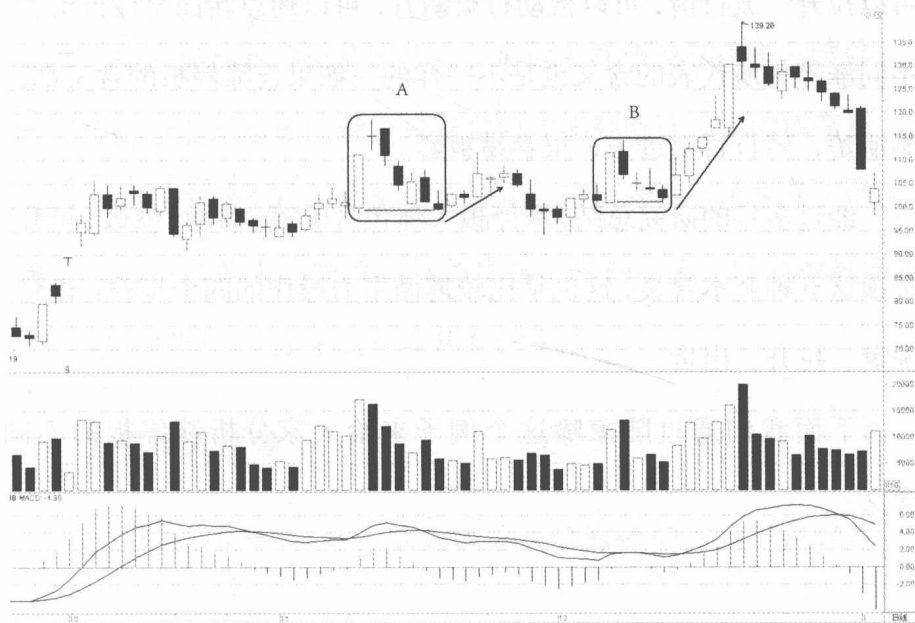
## 操作要点：

①第一根涨停后，股价缩量调整至涨停板实体下部，则为买入点。为中短线持股风格，成功率比较高，收益不菲。

②在上升过程中，为上涨中继形态，短线甚至中线收益都可观；在底部横盘阶段，仅为短线买入，不可贪恋。

③如果发生在下降行情中，A浪处往往是下跌前的诱多涨停，C浪处则有可能有资金进入抄底，但并不代表是底部，这种情况就不能买。

## 案例分析：万达院线（002739）



B处就是短线买入信号，短线收益达26%；A也比较相似，但是，有两根K线已经超出涨停板实体上部，筹码分歧比较大，买入后不确定性较大。

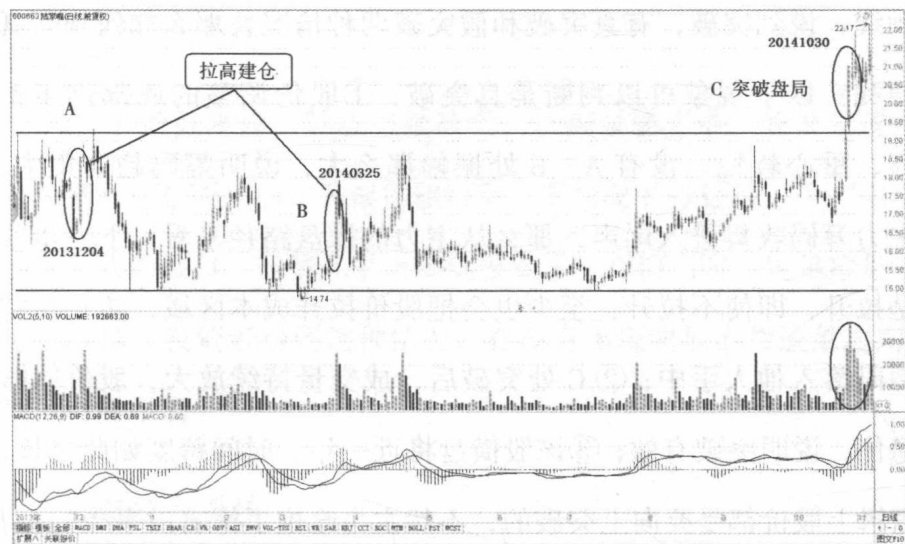
## 涨停板战法研究之系统环境篇

涨停板是短期内主力拉升做盘的极致，好的短线高手往往数日内赚了大家一年多赚到的钱。

涨停板制度是为抑制市场投机过度而设计的，它对股价助涨作用非常大，代表着市场最强烈的上涨欲望。涨停板可以启动行情，可以拉升一波行情，可以推动行情飙升，可以迷惑转而套住投资者。不同涨停板所代表的含义也是不一样的，如果连涨停板的含义都没搞清楚，就盲目追进去，很容易被套。

经过多年的研究总结，涨停板大体包含吸筹、启动、突破、拉升、赶顶这五种基本含义，这也是比较遵循主力操作的四个步骤：建仓、洗盘、拉升、出货。

下面我们通过陆家嘴这个例子来给大家分析涨停板的不同含义：



## 1. 涨停板拔高建仓

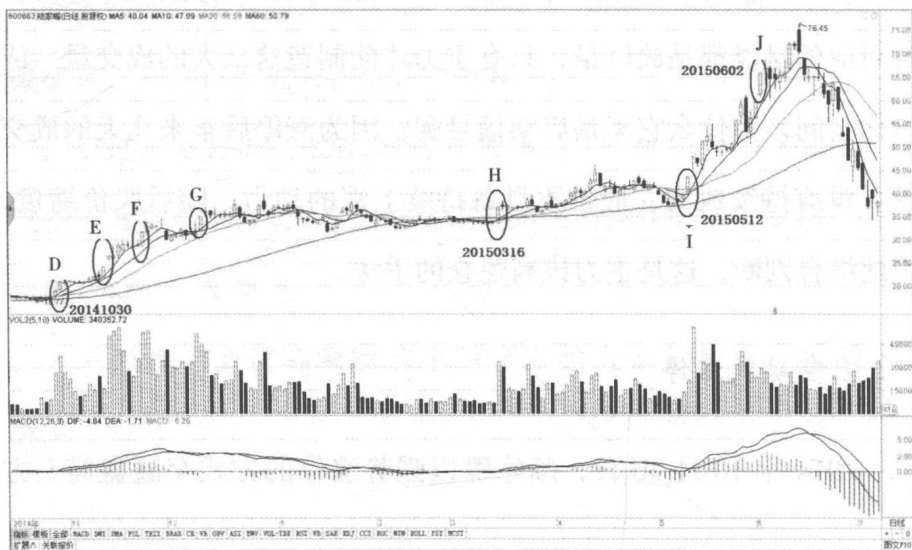
图中 A、B 两处涨停，可以解读为主力的吸筹手段。何以见得？这两个涨停板都有一个共同特点，那就是在股价震荡期间涨停，而且对应的量能都是放巨量，只有主力才能制造这么大的成交量。或许你会问，为什么它不是启动信号呢？因为涨停后未来几天的成交量并没有持续放大，股价不具备持续上涨的动力，随后股价缩量，因此综合判断，这是主力拔高建仓的手法。

## 2. 突破式涨停

2014 年 10 月 30 日，陆家嘴以强势涨停的方式突破盘局上方

颈线。说到突破，有真突破和假突破两种情况，那么如何判断真假呢？以下现象可以判断是真突破：①股价调整的底部逐步抬高，重心较稳，没有 A、B 处振幅那么大，说明筹码趋向集中，主力筹码收集进入尾声，那么从主力的操盘路径来看，下一步就是拉升，即使不拉升，至少也会把股价拉开成本区域，防止便宜筹码落入他人手中；② C 处突破后，成交量持续放大，股价能够稳住，说明突破有效；③该股横盘将近一年，时间跨度如此之长，逻辑上股价都是要向上突破的，不然主力吃饱了撑着没事干？

下图的 D 跟上图中的 C 是同一个位置，由此可见，陆家嘴突破之后，开启了一波强势拉升之旅，不难发现 E、F、G 处都出现涨停，那么这几个地方的涨停板又该如何解读呢？



### 3. 加速式涨停

E、F 两处涨停，其成交量放大，且创量能之最，股价表现强势流畅，这是明显的主升浪加速行情，更何况 E 处还有一个“空中加油”式的缺口，行情几乎火爆到极致了，相信当时一定是赚足了市场眼球。投资者遇到这种情况，在没有出现明显出货迹象之前，理应持股不动。

### 4. 赶顶式涨停

陆家嘴 G 处涨停，是行情经过一波强势上涨（涨幅超 70%）之后涨停的，涨幅如此之大，这个时候投资者要考虑的就是主力什么时候出货，那么盘面上是否有出货的可能性呢？第一，G 涨停对应的成交量比 E、F 处的成交量缩小，总体形态看已是量价背离；第二，MACD 出现顶背离现象。这两个背离都是很强的卖出信号，所以此时来一根涨停，大概率是股价加速赶顶，原理是利用投资者对涨停板的追涨心理出货。不过实践中不容易判断主力是否真的出货，但只要出现以上这种情况，可以暂且判断为阶段性顶部。

### 5. 启动式涨停

经过一段时间横盘调整，陆家嘴再次发力，以 H、I 涨停为标志，

一阳吞四线，这是标准的“蛟龙出海”形态，以此开启第二波升浪模式。这里的涨停就是启动式涨停，其实突破性涨停跟启动式涨停是很像的，但还是有小小的区别，突破性涨停强调对某个重要平台、高点的突破，而启动式涨停可以出现在一波行情的底部，也可以出现在洗盘末端，并不强调突破性。

在第二波行情里，我们留意到J处涨停，股价再次出现加速赶顶现象，历史再次重演，量价背离，随后不久股价便步入漫漫熊市。所以，强烈建议投资者一定要懂得辨认加速赶顶的涨停，因为这关乎到你是否能兑现利润。

大家通过上面的案例可以看到涨停板战法的威力，股市中那些“倍牛”的黑马大多是从涨停中产生的，因此不论你是投资者还是投机者，对此都不应弃之不理，如果你还想对自己的钱袋负责的话，你就要不断地吸取各类有用的知识，不断地提高自己。

看完案例，我们来谈系统风险，即在什么样的环境中才可以使用涨停板战法。所谓系统风险就是指大盘环境，虽然大盘恶化的情况下也会有极少数个股强势涨停，但大盘单边下跌环境中，涨停的概率远小于牛市环境中涨停的概率，举个失败的例子：

000529 箱体横盘半年之久，4月26日盘口强势，回踩前期箱体后该股当日涨停，临盘发现量价配合良好，在涨至8%处短线

30% 仓位狙击，当日涨停，第二日回调买入第二仓 30% 仓位狙击，灾难发生在第四天，大盘暴跌，该股主力无力拉升，掉头向下暴跌 7%，盘口观察主力资金杀跌明显，结果很无奈，按事前既定的战术纪律，亏损 3% 必须止损出局。这是个很经典的失败案例，从介入条件看并无太大毛病，但大盘系统环境过于恶化恐怕是失败的最主要原因。

所以我们的涨停板战法对系统环境有严格要求，大盘必须处于牛市环境或者震荡平衡市环境中才适用，大盘 K 线下降的斜率如果小于 45% 可小仓位参与，大盘下降的角度大于 60% 禁止参与。

涨停板战法开篇我们首先谈系统环境，其实主要是向朋友们交待风险，我们这个 A 股市场，敢于连续拉涨停的主力多为敢死队、游资、私募，这些主力和公募基金不同，他们操盘时往往有极其严格的战术纪律，对资金的安全使用有极其严格的限制条件。根据我过往的经验，敢死队、游资炒作一只股票往往是三五个交易日，静如处子、动如脱兔、快进快出、雷厉风行，用诸如此类的言语形容他们的操盘行为一点都不为过，一般亏损超过总资金的 3%，这些主力都会毫不犹豫地割肉离场，而导致这些身经百战的主力亏损的最可能原因就是大盘判断失误、没有预料到系统环境的风险。当主力因系统风险杀跌出局后，留在里面的散户结局往往悲惨至极，



有的数月甚至数年都无法解套，因此对系统环境要有个大体的评估，牛市和平衡市是涨停板战法使用的最好环境，而单边熊市或下降斜率较大的调整阶段是严禁使用涨停板战法的。

## 涨停板战法研究之个股质地篇

个股质地就是指个股的基础面情况、成长性评估、突发利好评估等，质地好的股票是主力敢于拉升涨停的胆气，这当然是主力炒作股票前期必备的功课，但散户对此也要有所了解。

我在多种场合讲过，股票和股票所属的公司严格说并不一致，因为股票好坏是由成交量决定的、是由资金推动的，公司的好坏是由公司的业绩决定的，所以我们在市场上经常看到好公司的股票不涨或微涨，而一些垃圾股或无业绩支撑的公司的股票却也能涨得鸡犬升天，显然好的股票和好公司的内在动因是不一样的。A股市场，股价和公司盈利状况经常发生较严重的背离，这种情形的出现一是因为A股投资者的投资理念和投资行为不成熟造成的，二是因为股市中的暗箱操作造成的，三是因为大小非的解禁压力造成的。出现这种情况我们很无奈，虽然超短线看，只要技术形态好，资金介入明显，无需对股票基础面做太多的研究就可介入，赚了走人就是，

但随着 A 股市场制度完善和信息披露监管力度的加强、投资者投资理念和行为的成熟，基本面好、成长性高的公司的股票会得到市场更多的认可，公司和公司的股票将会逐步趋于一致性的表现，过分背离的现象将会逐步消除，因此我的这套涨停板战法不抛弃对基础面的研究，所以首先将 ST 类股票排除在外、动态市盈率过高的股票排除在外，涨停板战法虽看起来更像是投机行为，但我们这里兼顾价值投资和成长性投资。

因此，在同样可能涨停的个股中，我们优先选取符合以下四个标准的个股：①市场热点板块的龙头个股优先考虑，这类股很容易得到市场的青睐，最强也最安全；②新兴产业的高成长性小盘股优先考虑，成长性投资已经成为当今世界成熟资本市场投资的共识；③公司即将迎来企业业绩拐点的股票优先考虑，投资者只关心股票的未来；④个股流通盘不能太大，一般不超过 10 亿股，原则上我们不参与蓝筹股的涨停，盘子太大行情的持续性就差，没有哪个主力会去炒作中国银行。

实战范例：

002090，金智科技，这是涨停板战法系列中成功概率最高的一种，3月23日股价越过长期阻力线放量涨停，由于整理时间很长，股价一旦起来往往不可收拾，所以当日集合竞价一看放量高开直接