

最新版

宝库
手工

刺绣图样

针法 220 + 优雅的花草和字母刺绣图案

(日) 樱井一惠 樱井裕子 著 梦工房 译



中原出版传媒集团
大地传媒

河南科学技术出版社

最新版

刺绣图样

针法 220 + 优雅的花草和字母刺绣图案

(日) 樱井一惠 樱井裕子 著 梦工房 译

将数百种刺绣针法尽可能地按照简单的样式分类整理，合订成一册，有了这种想法之后，我们便开始了图样的制作。

这本“图样合订本”收录了很多新款作品。

本书中加入的针法解说来自1993年出版的《刺绣图样 针法220》。

本书当然可以作为想要了解必要的刺绣针法时的参考书，但我们更希望读者能实际地试着刺绣看看，完成一本自己的图样合集。

绝对不必将220种针法都记住。

通过220种针法刺绣的过程，就能了解针法的个性和体系。

例如，细线、粗线、更粗的线，流畅的线、凹凸不平的线，主线、配线……

通过实际的刺绣，应该会有各种各样的发现。

有了只属于你自己的各种发现之后合集就完成了。

如果能这样使用本书，对大家将是很有帮助的。

此次修订出版，书中增加了新的花草和字母的刺绣图案。

既可做成相框，又可在桌布和靠垫上刺绣，希望刺绣能给大家的生活带来快乐。



河南科学技术出版社
· 郑州 ·



樱井一惠

1977年在瑞典留学，回日本后，主办了刺绣教室“KAZUE工作室”。在杂志、书籍上发表作品的同时还多次举办个人展。1987年~1997年在大妻女子大学担任讲师。现在除了在工作室指导以外，还担任了东京、名古屋、心斋桥宝库学园的讲师及大阪“KAMESHIMA”的讲师。著书很多，如《庭院花卉刺绣图案集》（日本宝库社）、《赠送图案集·山野花草刺绣》（日本宝库社）等。

樱井裕子

樱井一惠的妹妹。从1978年开始和樱井一惠一起工作，“KAZUE工作室”成立后，负责工作室的企划、运营工作。

SHINSOUBAN SHISYUU NO SAMPLER STITCH220 (NV 70108)

Copyright © K.SAKURAI & Y.SAKURAI 2011 © NIHON VOGUE-SHA 2011 All rights reserved.

Photographers:SHUNJI NAKAMURA,TOSHITETSU HASHIMOTO,YUKI MORIMURA

Original Japanese edition published in Japan by NIHON VOGUE CO.,LTD.,

Simplified Chinese translation rights arranged with BEIJING BAOKU INTERNATIONAL CULTURAL DEVELOPMENT Co.,Ltd.

日本宝库社授权河南科学技术出版社在中国大陆独家出版发行本书中文简体字版本。

版权所有，翻印必究

著作权合同登记号：图字16—2013—140

图书在版编目(CIP)数据

刺绣图样：针法220+优雅的花草和字母刺绣图案 / (日) 樱井一惠，(日) 樱井裕子著；梦工房译.—郑州：河南科学技术出版社，2014.7

ISBN 978-7-5349-7096-2

I. ①刺… II. ①樱…②樱…③梦… III. ①刺绣—日本—图集 IV. ①J533.6

中国版本图书馆CIP数据核字 (2014) 第131563号

出版发行：河南科学技术出版社

地址：郑州市经五路66号 邮编：450002

电话：(0371) 65737028 65788613

网址：www.hnstp.cn

策划编辑：刘欣

责任编辑：梁娟

责任校对：柯姣

封面设计：张伟

责任印制：张艳芳

印刷：北京盛通印刷股份有限公司


经销：全国新华书店

幅面尺寸：213 mm × 285 mm 印张：6 字数：120千字


版次：2014年7月第1版 2014年7月第1次印刷

定价：39.80元

如发现印、装质量问题，影响阅读，请与出版社联系。



定价: 45.00 元



定价：39.00 元



定价：39.80 元

目录

优雅的花草和字母刺绣图案



小写英文字母、罗马数字·····	P4、P5
紫云英·····	P6
红车轴草·····	P7
山楼斗菜·····	P8
蛇莓·····	P9
百脉根·····	P9
肾叶打碗花·····	P10
茜草·····	P10
梅花草·····	P11
须苞石竹·····	P12
海边的萝卜·····	P13
紫花酢浆草·····	P14
小升麻·····	P15
大写英文字母、阿拉伯数字·····	P16、P17



封面作品中使用的针法·····	P80
给刺绣者的建议·····	P81
刺绣图案针法·····	P82 ~ P95

刺绣图样 针法220

针法图样·····	P20 ~ P79
-----------	-----------



最新版

刺绣图样

针法 220+ 优雅的花草和字母刺绣图案

(日) 樱井一惠 樱井裕子 著 梦工房 译

将数百种刺绣针法尽可能地按照简单的样式分类整理，合订成一册，有了这种想法之后，我们便开始了图样的制作。

这本“图样合订本”收录了很多新款作品。

本书中加入的针法解说来自1993年出版的《刺绣图样 针法220》。

本书当然可以作为想要了解必要的刺绣针法时的参考书，但我们更希望读者能实际地试着刺绣看看，完成一本自己的图样合集。

绝对不必将220种针法都记住。

通过220种针法刺绣的过程，就能了解针法的个性和体系。

例如，细线、粗线、更粗的线，流畅的线、凹凸不平的线，主线、配线……

通过实际的刺绣，应该会有各种各样的发现。

有了只属于你自己的各种发现之后合集就完成了。

如果能这样使用本书，对大家将是很有帮助的。

此次修订出版，书中增加了新的花草和字母的刺绣图案。

既可做成相框，又可在桌布和靠垫上刺绣，希望刺绣能给大家的生活带来快乐。



河南科学技术出版社
· 郑州 ·

目录

优雅的花草和字母刺绣图案



小写英文字母、罗马数字·····	P4、P5
紫云英·····	P6
红车轴草·····	P7
山楼斗菜·····	P8
蛇莓·····	P9
百脉根·····	P9
肾叶打碗花·····	P10
茜草·····	P10
梅花草·····	P11
须苞石竹·····	P12
海边的萝卜·····	P13
紫花酢浆草·····	P14
小升麻·····	P15
大写英文字母、阿拉伯数字·····	P16、P17




封面作品中使用的针法·····	P80
给刺绣者的建议·····	P81
刺绣图案针法·····	P82 ~ P95

刺绣图样 针法220

针法图样·····	P20 ~ P79
-----------	-----------



优雅的花草 和字母刺绣图案



在田野和海边，一年四季都会盛开许多花，有的还挂着果实。
不知不觉地花的样子总会萦绕在脑海中，将那样的花速写下来做成刺绣图案。
柔和的配色让心情平静，给每一天的生活都增添了优雅的色彩。

小写英文字母、罗马数字

*针法在第82、83页





紫云英 *Astragalus sinicus*



*Astragalus
sinicus*

豆科的越年生植物。从4月到6月，都
可从红紫色的花中采集花蜜，并制出
优质的蜂蜜。以前大多被作为草肥。

*针法在第84页


红车轴草 *Trifolium pratense*



原产于欧洲的多年生植物，我国引进后，在南北各地均有栽培。小花聚集在一起形成了球状。在叶片上有白色的纹样。

*针法在第85页

山耧斗菜 *Aquilegia buergeriana*



Aquilegia

buergeriana

多年生的高山植物。盛开的花略微下垂，形状就像将麻线绕成球状的工具似的，因此得名。

*针法在第86页

蛇莓 *Duchesnea indica*



蔷薇科多年生植物。附地生长，从4月到6月都开着小黄花。和草莓相似的果实虽然无毒，但也不适合食用。

*针法在第87页

百脉根 *Lotus corniculatus*



豆科多年生植物。在春天盛开的花朵形状如同蝴蝶一般，拥有鲜艳的黄色。开花之后会长出形似扁豆的小豆荚。

*针法在第87页

肾叶打碗花 *Calystegia soldanella*


Calystegia soldanella



簇生于海岸边的多年生植物。和牵牛花相似的淡红色的花，白天的阳光强烈的话就会盛开，晚上凋谢。

*针法在第88页

茜草 *Rubia cordifolia*



Rubia cordifolia


拥有心形的叶片和截面呈四边形的茎。由红色的根（名字的由来）煮出的汤汁自古以来都被作为染色的植物染料使用。

*针法在第88页

梅花草 *Parnassia palustris*

Parnassia

palustris



生长于山地及潮湿地带，从8月到10月会长出直径1~2cm的白色花朵。不出花粉，雄蕊顶端会呈黄色的球状。

*针法在第89页