

曹薰铉、李昌镐精讲围棋系列

精讲围棋棋形

定式常型

曹薰铉围棋研究室——编著

1



曹薰铉、李昌镐精讲围棋系列

精讲围棋棋形

定式常型

曹薰铉围棋研究室——编著



化学工业出版社

·北京·

图书在版编目 (CIP) 数据

精讲围棋棋形. 定式常型 / 曹薰铉围棋研究室编著.

—北京: 化学工业出版社, 2019.1

ISBN 978-7-122-33216-5

I. ①精… II. ①曹… III. ①围棋-对局 (棋类运动)
IV. ①G891.3

中国版本图书馆CIP数据核字 (2018) 第240903号

责任编辑: 史 懿 杨松森

装帧设计: 刘丽华

责任校对: 宋 夏

出版发行: 化学工业出版社 (北京市东城区青年湖南街13号 邮政编码100011)

印 装: 大厂聚鑫印刷有限责任公司

710mm×1000mm 1/16 印张14 $\frac{3}{4}$ 字数247千字 2019年1月北京第1版第1次印刷

购书咨询: 010-64518888 售后服务: 010-64518899

网 址: <http://www.cip.com.cn>

凡购买本书, 如有缺损质量问题, 本社销售中心负责调换。

定 价: 59.80元

版权所有 违者必究



围棋是中国的国粹，它能启发智力，开拓思维，是一项非常有益的修身养性的娱乐活动。成人通过学习围棋，可以培养自己良好的心境和全局观；儿童通过学习围棋，可以培养耐心，提高注意力，锻炼独立思考能力，挖掘思维潜能，学习围棋对课业学习有十分明显的帮助。

那么如何学习围棋？如何学好围棋？什么样的围棋书才能更有针对性地提升棋艺水平？

韩国棋手曹薰铉、李昌镐不仅是韩国围棋的代表人物，在国际棋界也有举足轻重的地位。我们经与曹薰铉、李昌镐本人直接接洽，使得本系列书得以顺利出版。

本系列书包括定式、布局、棋形、中盘、对局、官子、死活、手筋共8个主题，集曹薰铉、李昌镐成长经验和众多棋手的智慧于一体，使用了韩国职业棋手的大量一手资料，其难度贯穿了围棋入门、提高、实战和入段等各个阶段，内容覆盖了实战围棋各个方面，是非常系统且透彻的围棋自学读物。

《精讲围棋棋形·定式常型》着重培养围棋爱好者的学习兴趣和思维方式，重视行棋感觉的培养，注重练习，强调实战。

本书由陈启承担资料翻译、整理工作，由石心平、范孙操负责稿件审校，并得到曹薰铉、李昌镐围棋研究室众多成员的大力协助，在此对他们的辛勤劳动表示诚挚的感谢。

衷心希望广大围棋爱好者能通过学习本书迅速提高棋力，并由此享受围棋带来的快乐。

编著者

2018年10月



上 篇

...

问题 1 ~ 60

1


下 篇

...

问题 61 ~ 115

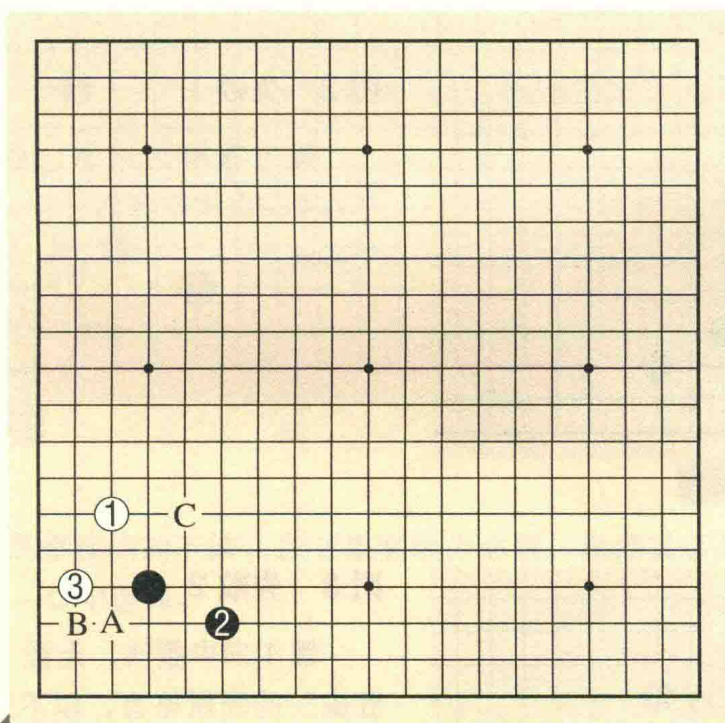
121

上篇



问题1 ~ 60

问题1 ▶



黑先

白1挂时，黑2小飞是坚实的下法，其后白3飞时，黑棋将面临选择。请在A ~ C中选择。

问题 1 解答 ▶

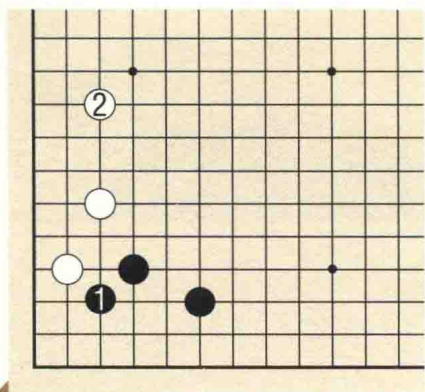


图 1 正解

图 1 正解

黑 1 尖守角，是求安定的要点，白 2 则拆二。这一进行是双方均可接受的基本定式。

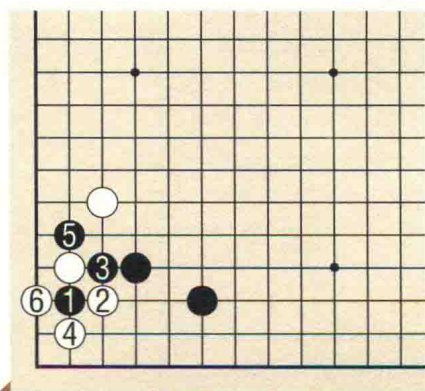


图 2 失败 1

图 2 失败 1

黑 1 靠操之过急，白 2 扳，以下至白 6，白棋吃掉黑一子，而且还获取了实地。

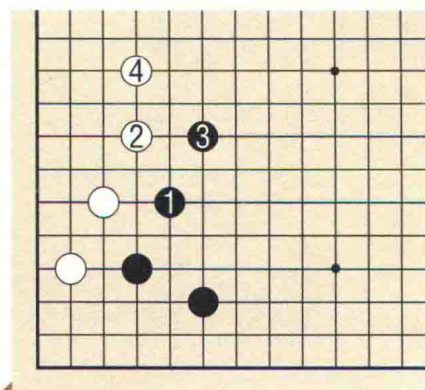
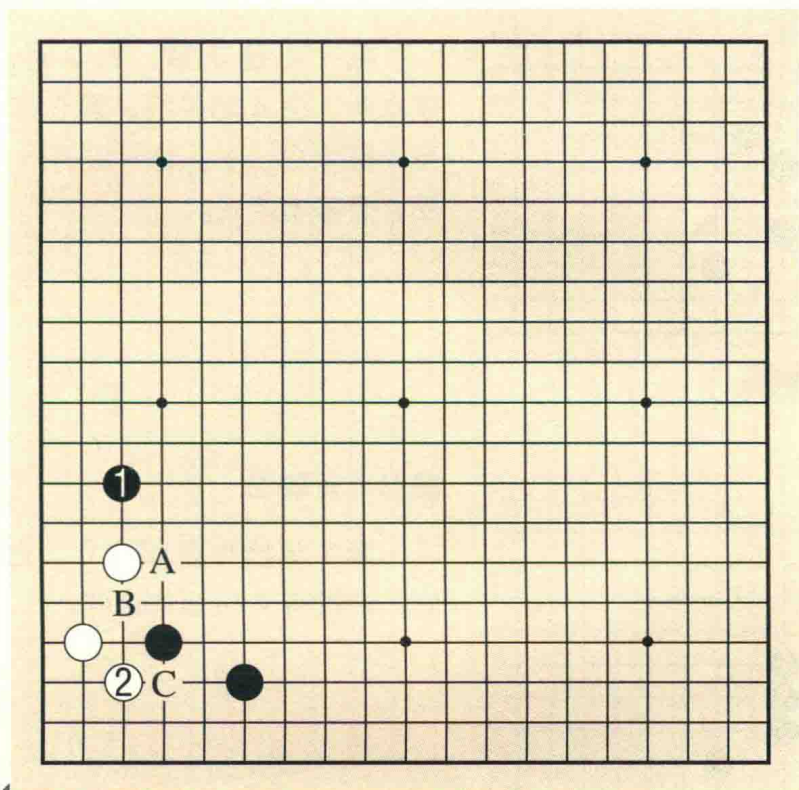


图 3 失败 2

图 3 失败 2

黑 1 向中腹飞，无视“金角银边草肚皮”的围棋格言，以下至白 4，白棋左边很大，黑棋大损。

问题 2 ▶



黑先

黑 1 夹是重视边的下法，白 2 取实地为必然，黑棋其后如何下是关键。请在 A ~ C 中选择。

问题 2 解答 ▶

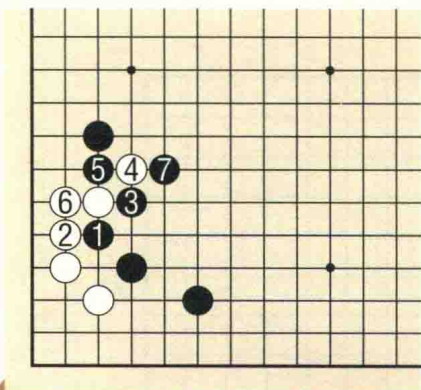


图 1 正解 1

图 1 正解 1

黑 1 尖是正解，白 2 时，黑 3 虎是本手，白 4 如果扳，黑 5 打后，黑 7 可以征吃白一子。这一进行双方均可接受，是基本定式。

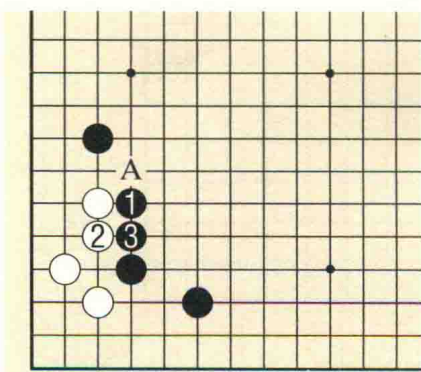


图 2 正解 2

图 2 正解 2

黑 1 单挡也可以成立，白 2、黑 3 后，白棋有 A 位扳的余味。

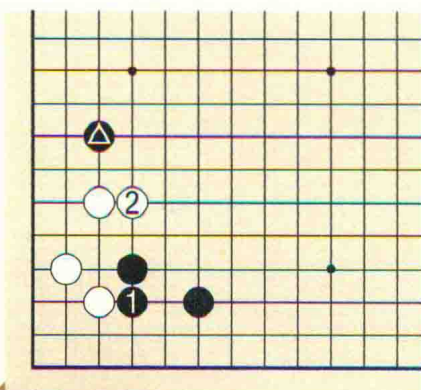
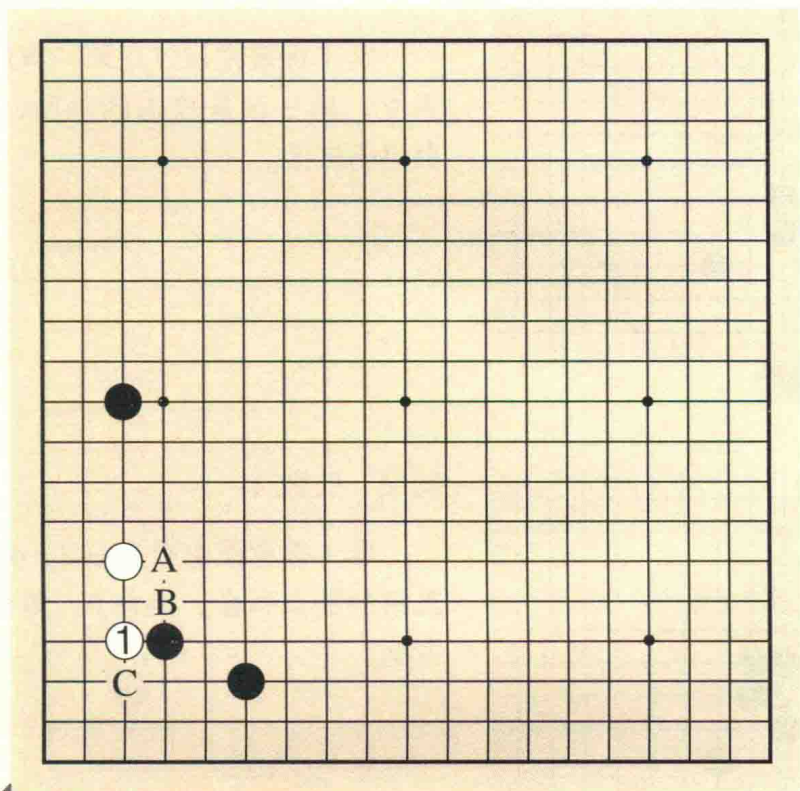


图 3 失败

图 3 失败

黑 1 挡缺少气魄，白 2 后，黑 A 一子变得很弱。

问题 3 ▶



黑先

白 1 托时，黑棋如何应最好？请在 A ~ C 中选择。

问题 3 解答 ▶

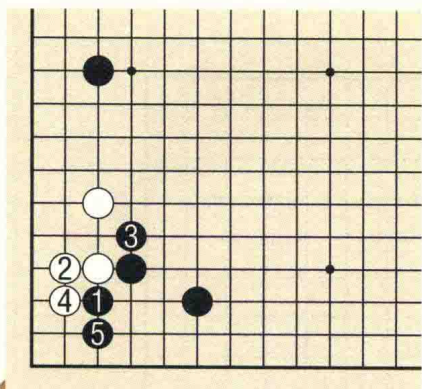


图 1 正解

图 1 正解

黑 1 扳是常识性应法，其后白 2 如
果立，黑 3 则是攻击的急所，至黑 5，
白棋仍未活。

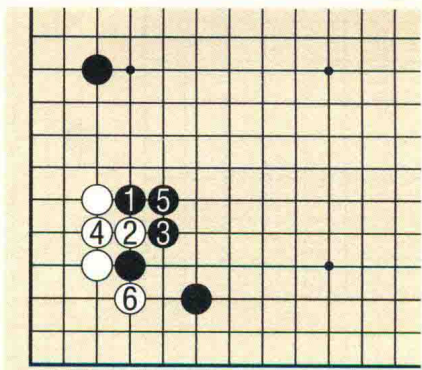


图 2 失败 1

图 2 失败 1

黑 1 靠重视中腹，白 2、4 挖接后，
黑棋的断点很多，至白 6，角已被白棋
占据。

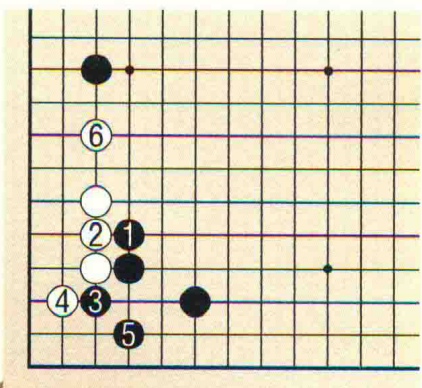
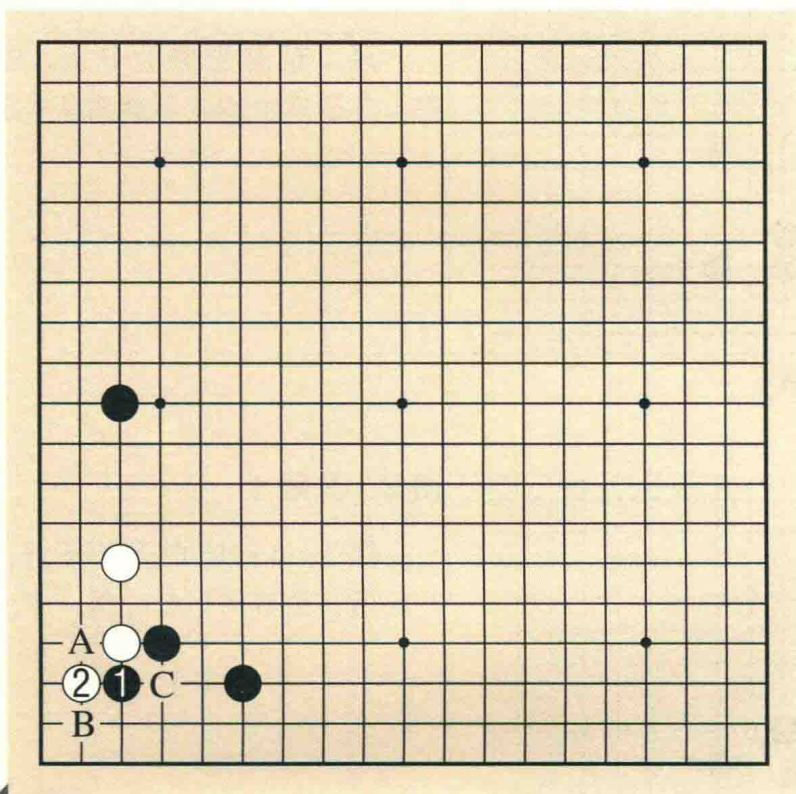


图 3 失败 2

图 3 失败 2

黑 1 长，让白 2 连接，黑棋同样不
好，以下至白 6，白优。

问题 4 ▶



黑先

本图是黑 1 扳、白 2 反扳的棋形。此时黑棋如何下最佳？请在 A ~ C 中选择。

问题 4 解答 ▶

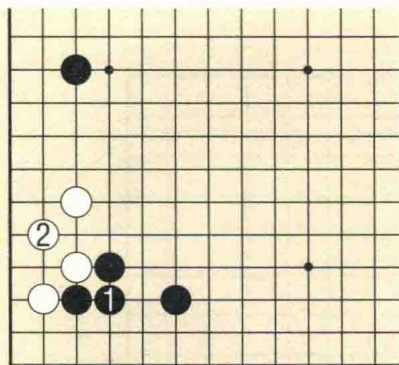


图 1 正解

图 1 正解

黑 1 粘是稳健的好棋，白 2 虎整形，这是双方均无不满意的基本定式。

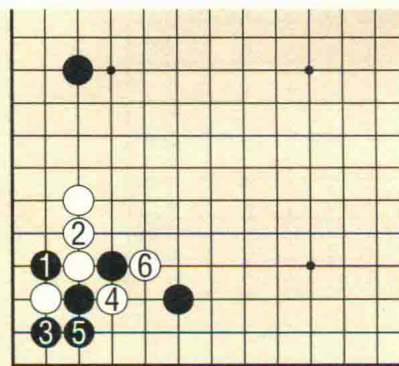


图 2 失败 1

图 2 失败 1

黑 1、3 打吃白一子不好，白 4 打吃之后，白 6 可以征吃黑一子。

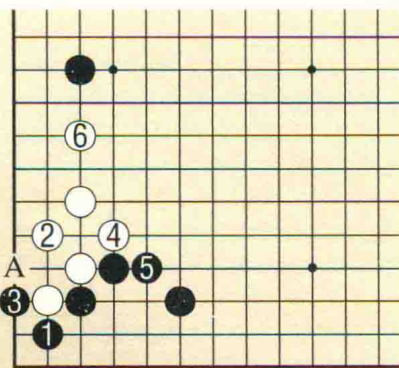
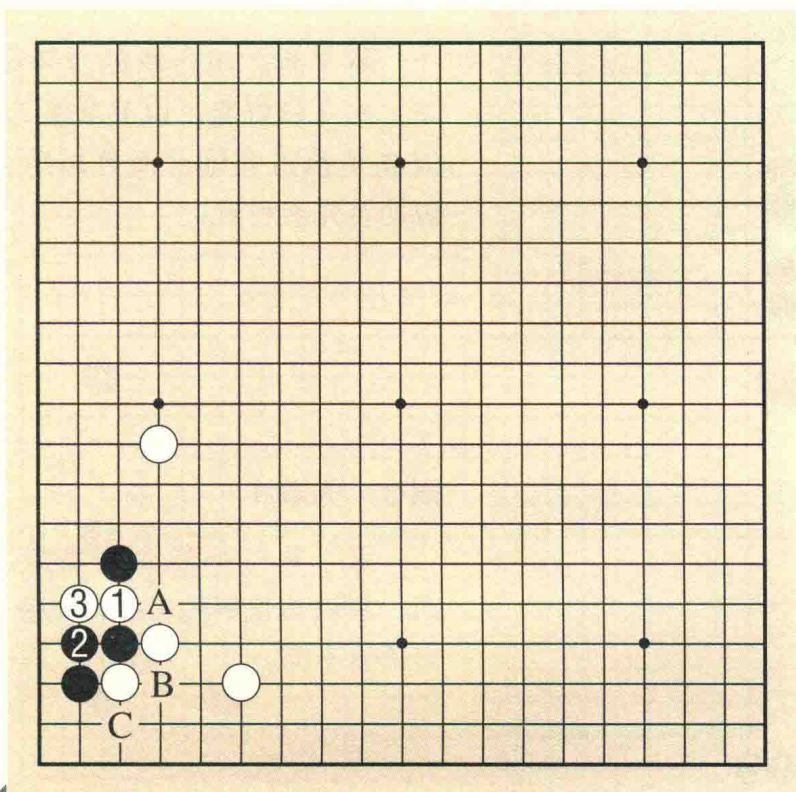


图 3 失败 2

图 3 失败 2

黑 1 连扳太过，白 2 虎，黑 3 打吃，以下至白 6，黑棋不利。其后 A 位做劫是黑棋的负担。

问题 5 ▶



黑先

黑棋连扳时，白1打吃，然后白3挡下，白1、3是重视边的下法。那么请问黑棋如何下最佳？请在A ~ C中选择。

问题 5 解答 ▶

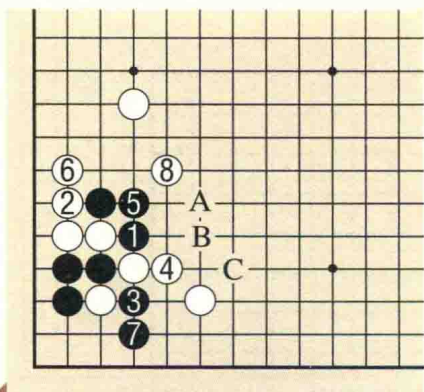


图 1 正解

图 1 正解

黑 1 断，问白棋的应手是正确下法，白 2 只好爬，以下至黑 7，黑棋可以先手抢占实地，而且以后 A、B、C 位均可先手利用。

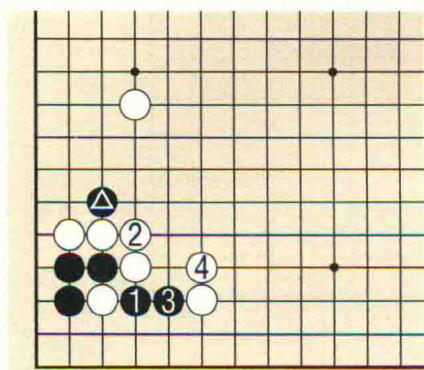


图 2 失败 1

图 2 失败 1

黑 1 单打不能令人满意，白 2 粘后，黑棋与正解图相比，黑▲一子的利用价值不高。

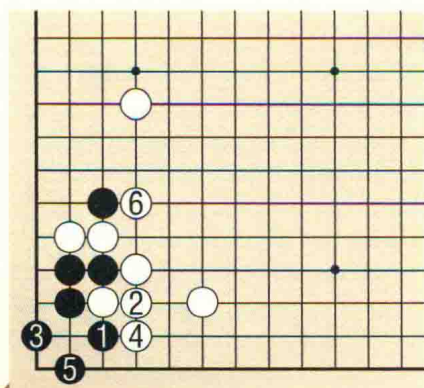
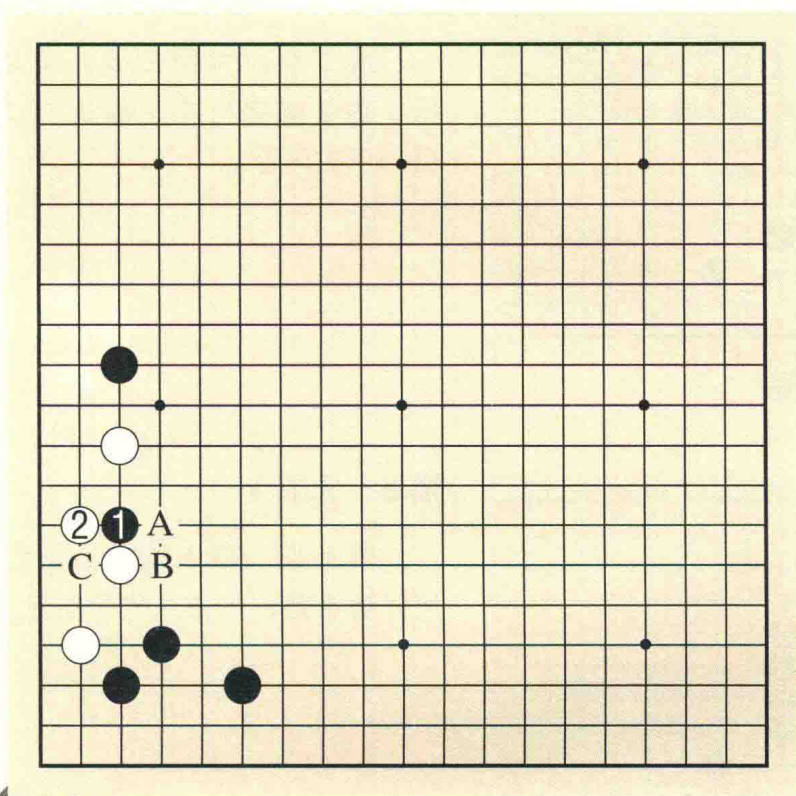


图 3 失败 2

图 3 失败 2

黑 1 打吃，其后黑 3 虎做活是最坏的选择，以下至白 6，白棋的外势非常强大。

问题 6 ▶



黑先

左边的棋形是基本定式。黑 1 靠，利用白棋的弱点，其后白 2 扳时，黑棋的下一手棋非常关键。那么请问黑棋应如何下？请在 A ~ C 中选择。

问题 6 解答 ▶

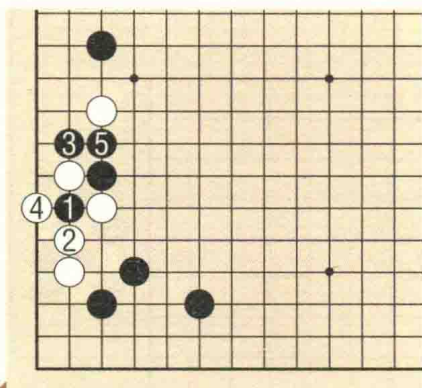


图 1 正解

图 1 正解

黑 1 断，分断白棋，是攻击的急所。白 2 如果打吃，黑 3、5 后，上侧白一子被隔断。

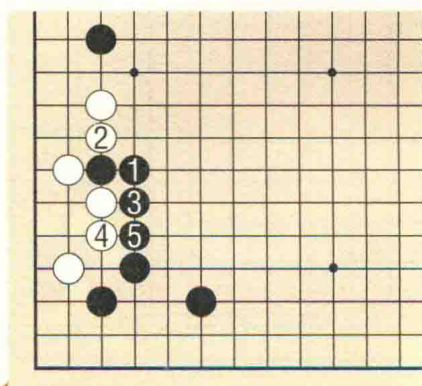


图 2 失败 1

图 2 失败 1

黑 1 长，白 2 顶，以下至黑 5，黑棋外势虽强，但被白先手安定。

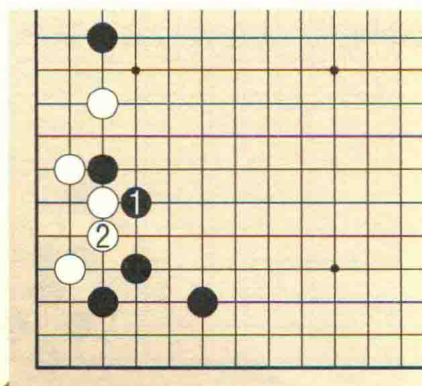


图 3 失败 2

图 3 失败 2

黑 1 扳，白 2 长，黑棋同样没有占到便宜。