

曹薰铉、李昌镐精讲围棋系列

精讲围棋布局

布局技巧

曹薰铉围棋研究室 编著



曹薰铉、李昌镐精讲围棋系列

精讲围棋布局

布局技巧

曹薰铉围棋研究室——编著



化学工业出版社

北京

图书在版编目(CIP)数据

精讲围棋布局. 布局技巧 / 曹薰铉围棋研究室编著. —北京: 化学工业出版社, 2019.2

ISBN 978-7-122-33520-3

I. ①精… II. ①曹… III. ①围棋-布局(棋类运动)
IV. ①G891.3

中国版本图书馆CIP数据核字(2018)第294583号

责任编辑: 史 懿 杨松森

装帧设计: 刘丽华

责任校对: 宋 夏

出版发行: 化学工业出版社(北京市东城区青年湖南街13号 邮政编码100011)

印 装: 大厂聚鑫印刷有限责任公司

710mm×1000mm 1/16 印张14 字数216千字 2019年4月北京第1版第1次印刷

购书咨询: 010-64518888 售后服务: 010-64518899

网 址: <http://www.cip.com.cn>

凡购买本书, 如有缺损质量问题, 本社销售中心负责调换。

定 价: 49.80元

版权所有 违者必究



围棋是中国的国粹，它能启发智力，开拓思维，是一项非常有益的修身养性的娱乐活动。成人通过学习围棋，可以培养自己良好的心境和全局观；儿童通过学习围棋，可以培养耐心，提高注意力，锻炼独立思考能力，挖掘思维潜能，学习围棋对课业学习有十分明显的帮助。

那么如何学习围棋？如何学好围棋？什么样的围棋书才能更有针对性地提升棋艺水平？

韩国棋手曹薰铉、李昌镐不仅是韩国围棋的代表人物，在国际棋界也有举足轻重的地位。我们经与曹薰铉、李昌镐本人直接接洽，使得本系列书得以顺利出版。

本系列书包括定式、布局、棋形、中盘、对局、官子、死活、手筋共8个主题，集曹薰铉、李昌镐成长经验和众多棋手的智慧于一体，使用了韩国职业棋手的大量一手资料，其难度贯穿了围棋入门、提高、实战和入段等各个阶段，内容覆盖了实战围棋各个方面，是非常系统且透彻的围棋自学读物。

《精讲围棋布局·布局技巧》着重培养围棋爱好者的学习兴趣和思维方式，从全局要点、布局方向和行棋思路出发，重视布局阶段大局观的培养，强调实战。

本书由陈启承担资料翻译、整理工作，由石心平、范孙操负责稿件审校，并得到曹薰铉、李昌镐围棋研究室众多成员的大力协助，在此对他们的辛勤劳动表示诚挚的感谢。

衷心希望广大围棋爱好者能通过学习本书迅速提高棋力，并由此享受围棋带来的快乐。

编著者

2019年1月



第1章 势力扩张的要点

...

问题 1	不能失去的要点	1
问题 2	无忧角的运用	5
问题 3	决定性的位置	9
问题 4	脱先的时机	13
问题 5	棋子配置	17
问题 6	牵制作用	21
问题 7	扩张的要领	25
问题 8	势力的牵制	29
问题 9	周边棋子的配置	33
问题 10	外势的利用	37
问题 11	有效的位置	41
问题 12	有效的扩张	45
问题 13	消对方厚势	49
问题 14	双方必争的要点	53
问题 15	判断大小	57
问题 16	必争之地	61
问题 17	安定以后	65
问题 18	争取主动	69

第2章 布局的方向

...

问题 1	势力与实地的对抗	73
------	----------	----

问题 2	棋子的趋向	77
问题 3	准备持久战	81
问题 4	方向感觉	85
问题 5	安定的时机	89
问题 6	必然的趋向	93
问题 7	攻击的时机	97
问题 8	维持局面均衡	101
问题 9	发挥外势的价值	105
问题 10	冷静的好手	109
问题 11	攻击的时机	113
问题 12	诱导对方重复	117
问题 13	大龙的安定	121
问题 14	外势的长与消	125
问题 15	策动的时机	129
问题 16	扩张与牵制	133
问题 17	大势的均衡点	137
问题 18	当务之急	141
问题 19	先后顺序	145
问题 20	行棋的步调	149

第 3 章 贯彻行棋思路


问题 1	独具特色的手法	153
问题 2	理想形的构建	157
问题 3	预定的位置	161
问题 4	考虑周边的配合	165
问题 5	构思连贯	169
问题 6	充分利用外势	173
问题 7	意图的贯彻	177
问题 8	定式的选择	181

第4章 攻防的要点

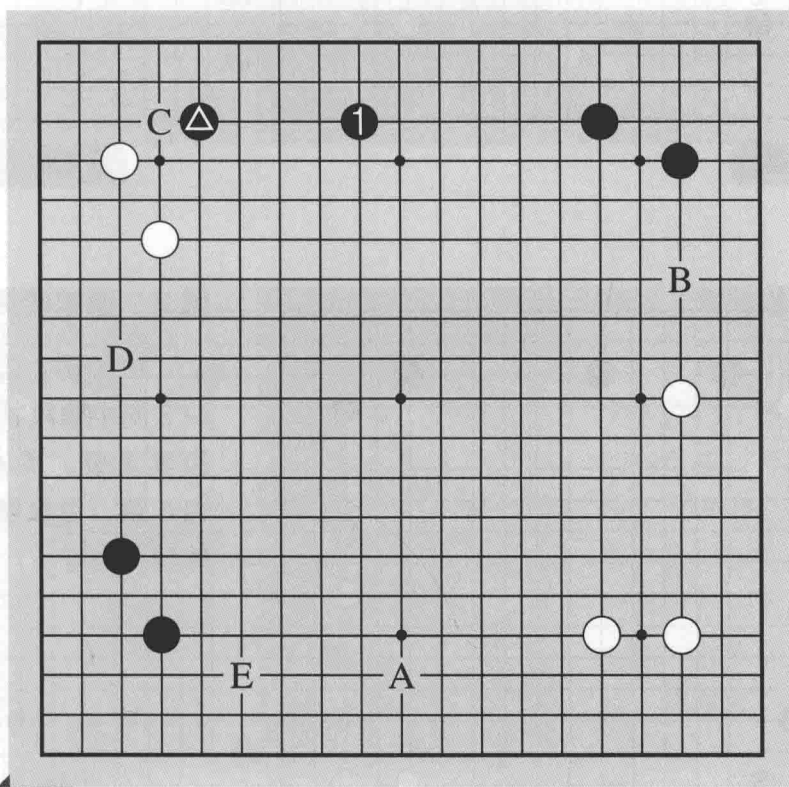
问题 1	行棋的重点	185
问题 2	掌握主动权	189
问题 3	攻击的方向	193
问题 4	一石二鸟的位置	197
问题 5	补棋的时机	201
问题 6	追攻白棋大龙	205
问题 7	攻击的手段	209
问题 8	尽快安定	213

... 第1章

势力扩张的要点



问题 1 不能失去的要点 ▶



白先

黑1拆，重点是安定左上角黑▲一子。黑1之后，白棋有一处不能失去的要点。请考虑棋子的配置情况，在A~E中进行选择。

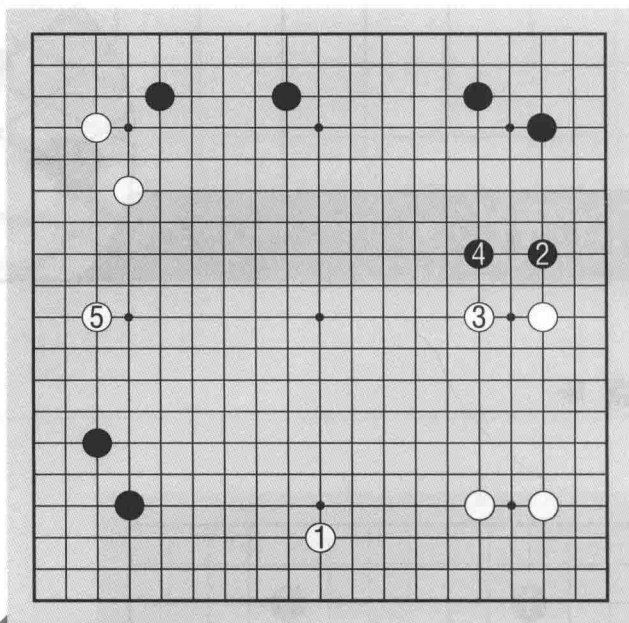


图1 正解

图1 正解

白1大拆，白棋形成了以角地为根基的两翼张开的棋形，同时也是双方扩张势力的要点。黑2拆牵制对方的势力，以下到白5为止，白棋局面广阔。

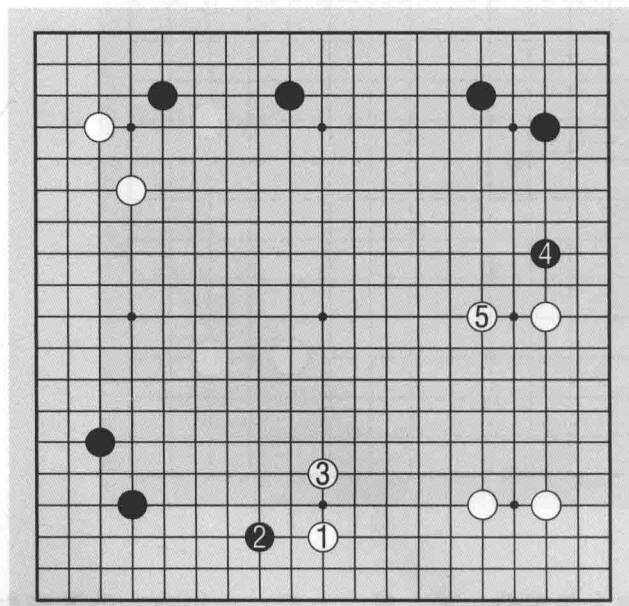


图2 理想的棋形

图2 理想的棋形

白1时，黑2拦，白3向中腹跳扩张势力极其重要，黑4之后，白5跳，白棋展开成立体型，白好。

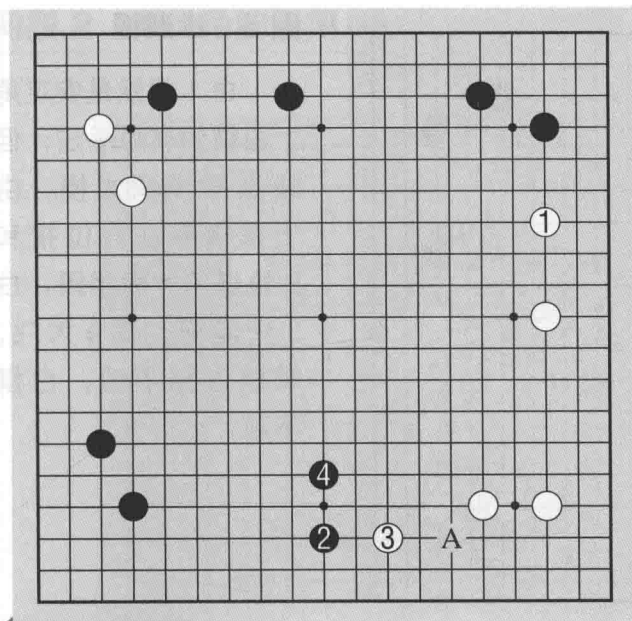


图3 幅度太小

图3 幅度太小

白1拆右边不如黑2大，之后即使白3大飞扩张，黑4跳，白棋势力比正解图幅度大减，而且还有A位被打入的负担。

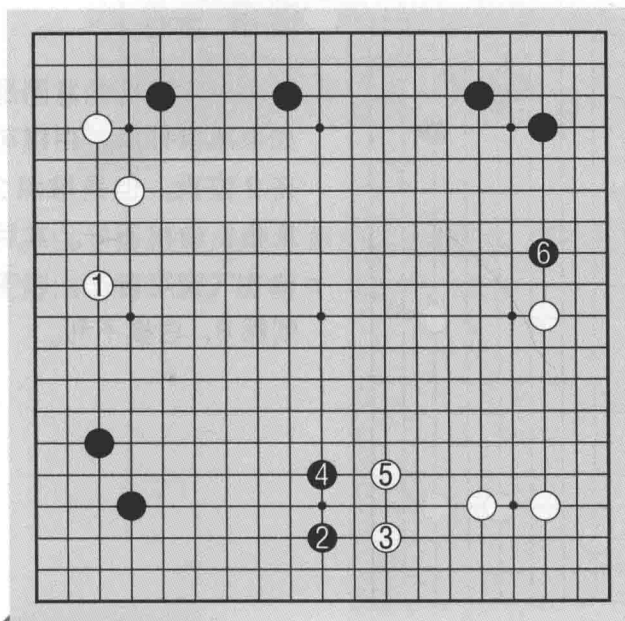


图4 方向错误

图4 方向错误

在自身不安定的情况下，白1是很有意义的一手棋，但在目前情况下却未能把握全局。黑2是双方都不能放弃的势力扩张的要点。黑4跳，白5防守，黑6拆，黑棋局面广阔。

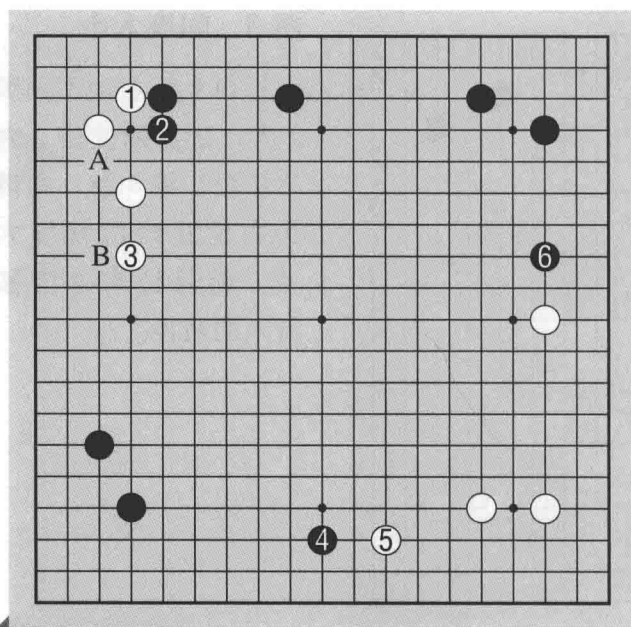


图 5 步调慢

图 5 步调慢

白 1 虽然是安定角上白棋的有力手法，但缺点是步调太慢。由于黑棋有在 A 位搭和 B 位逼的严厉手段，白 3 只能守。黑 4 大飞，黑棋占据下边，白棋不满。

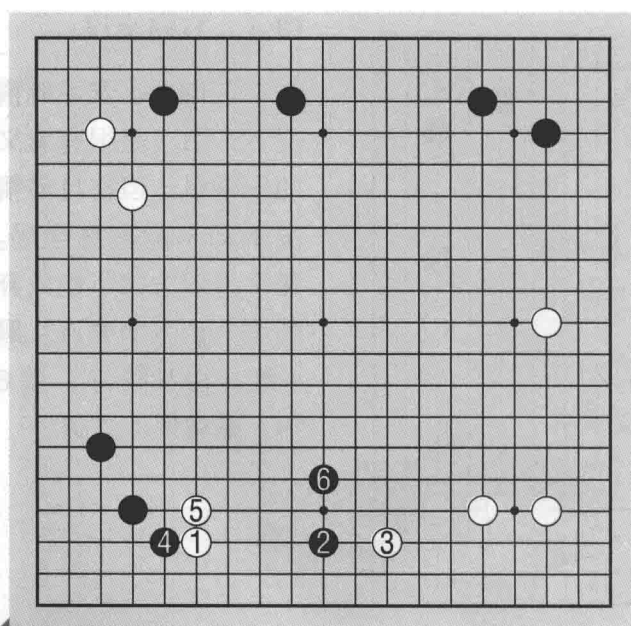
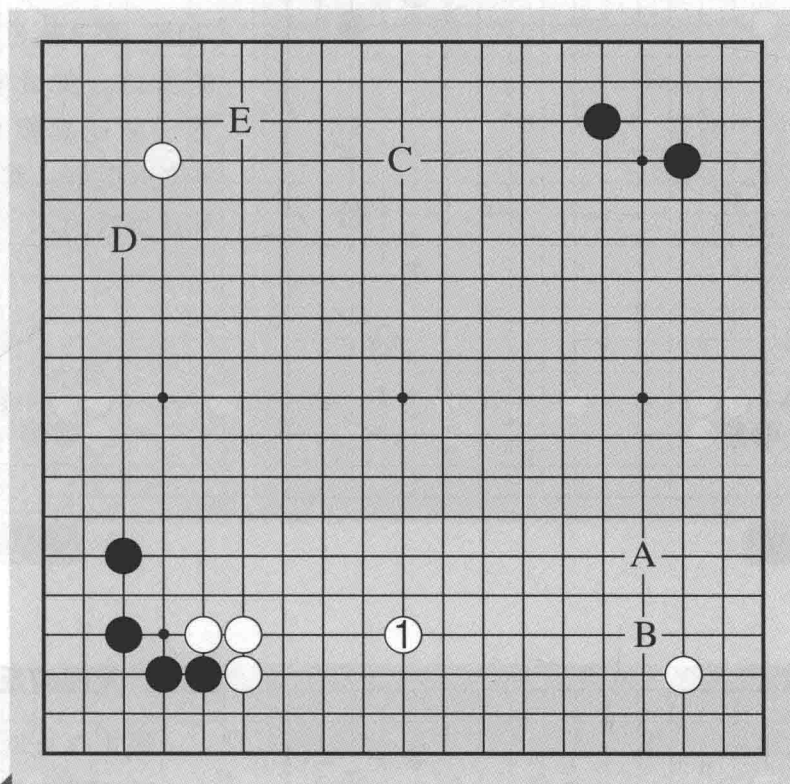


图 6 贪心

图 6 贪心

白 1 飞挂的意图是如果黑棋补角，白棋可在 2 位拆。但是被黑 2 反击，白棋不好。其后白 3 飞安定自己，以下到黑 6，白棋不利。

问题2 无忧角的运用 ▶



黑先

白1拆，完成左下角的定式棋形。黑棋应寻求最大限度发挥右上无忧角作用的下法。请在A～E中选择扩张的方法。

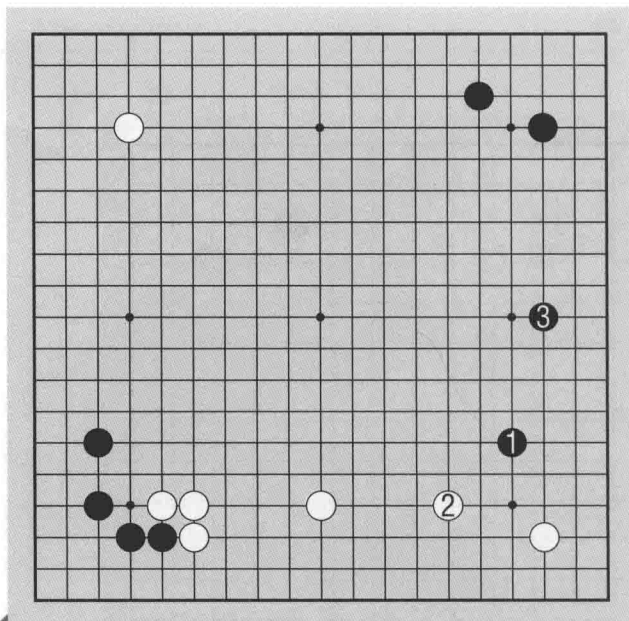


图1 正解

图1 正解

黑1飞挂，白2大飞应，黑3拆是最有效的方法。如此积极的方法要比黑棋单纯在3位拆更好。其中白2补是绝对的。

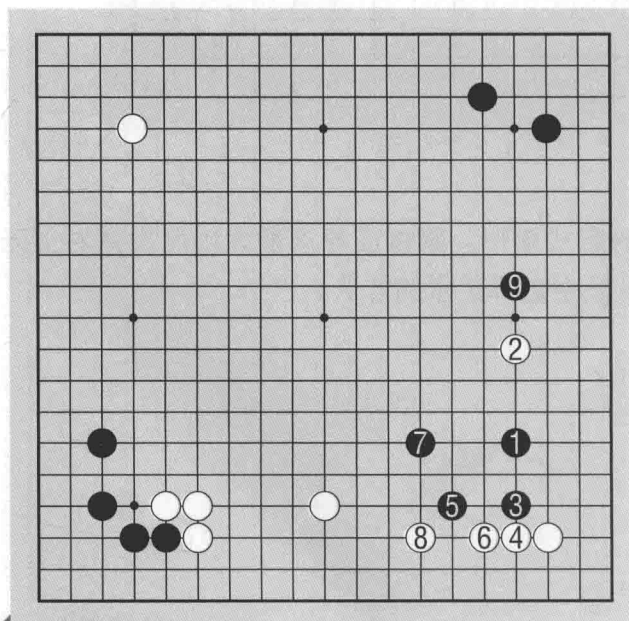


图2 无理的反击

图2 无理的反击

黑1飞挂时，白2夹攻是无理的。黑3以下到黑7，黑棋先手处理己方棋形是攻击的有效次序。白8无奈跳出时，黑9夹攻，黑棋占有优势。

图3 步调慢

黑1直接挂角虽然是对付三三最有效的方法，但本图白2以下到黑7，黑棋不可避免地成为后手，黑棋不满。白8占取大场，白棋步调快，而黑棋步调慢。

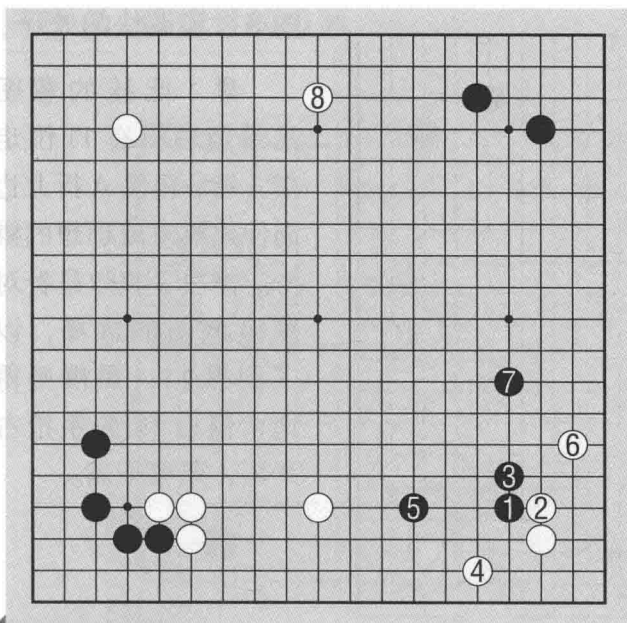


图3 步调慢

图4 方向错误

黑1是上边最大的大场。但在目前棋子的配置上，白2更大。黑3拆阻止白棋在边上进一步发展，但到白4为止，从右边到下边，白棋棋形都很理想。

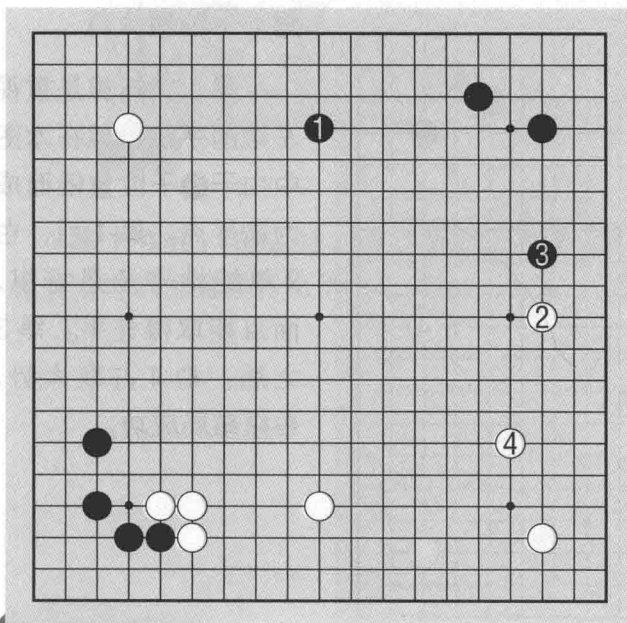


图4 方向错误

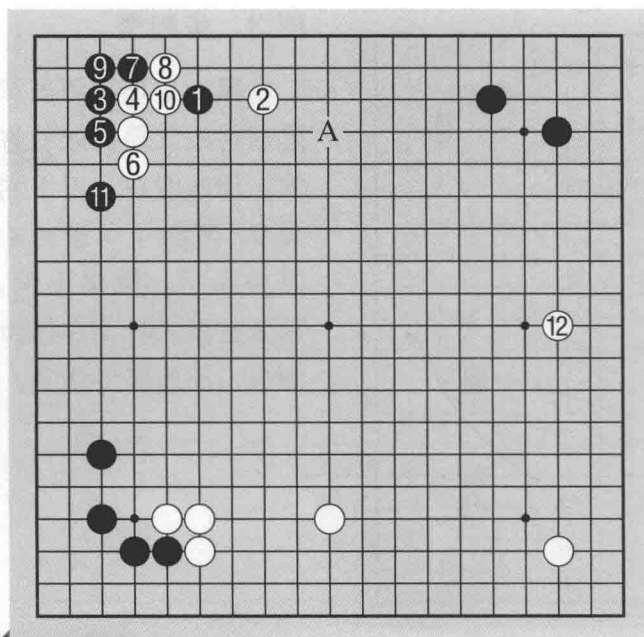


图5 步调快的处理

图5 步调快的处理

黑1低挂的意图是希望白棋在11位走棋，然后再黑A拆上边而使黑棋筑成理想的棋形。但白2夹攻是针对黑棋意图的选择，以下到黑11，黑棋虽得地，但白12先手抢占大场，黑棋不满。

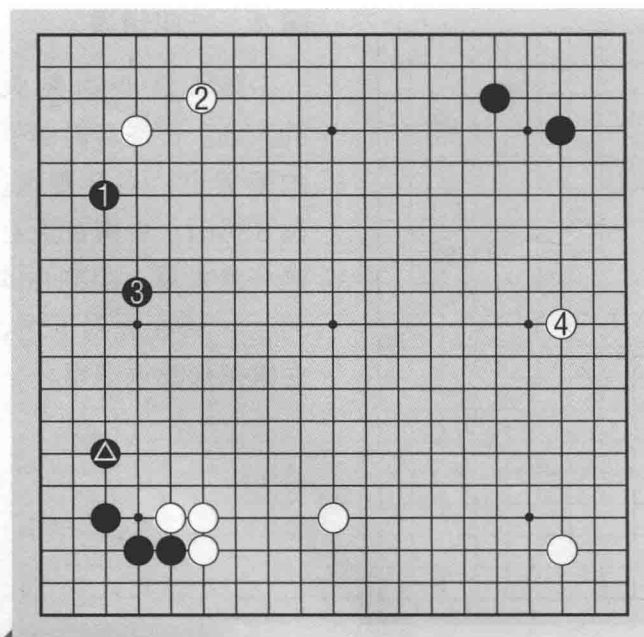
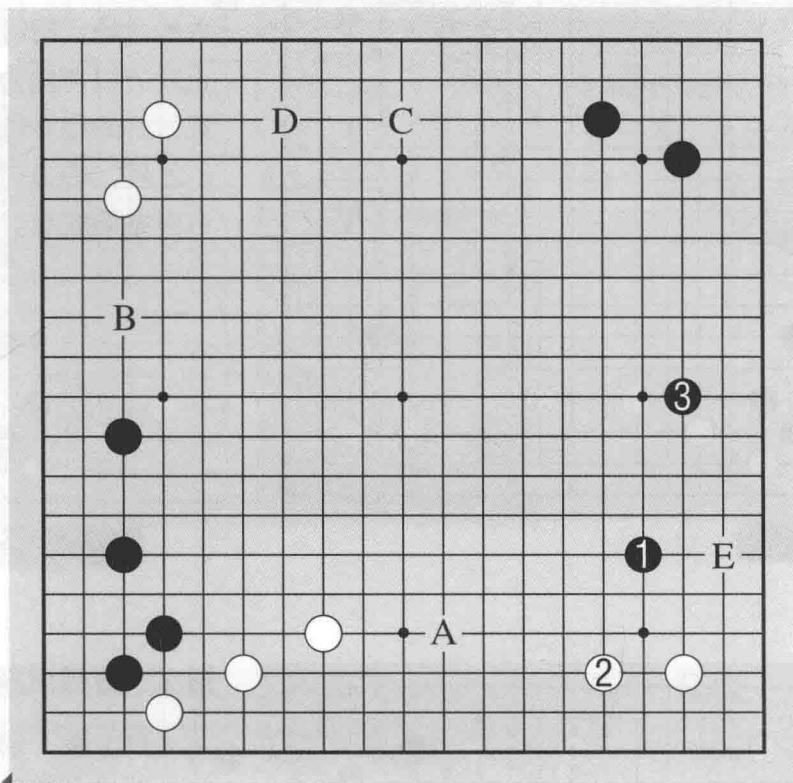


图6 位置太低

图6 位置太低

黑1飞挂虽是重视左边的手法，但在本图中由于△子位置低而成为最差点。黑1后，白2单纯地守角是好棋，而且能取得先手。黑3之后，白4占取大场，白棋布局成功。

问题3 决定性的位置 ▶



白先

黑1飞挂，白2时，黑3拆边。白棋的下一手棋将是决定性的。那么最恰当的位置在什么地方？请在A～E中选点。

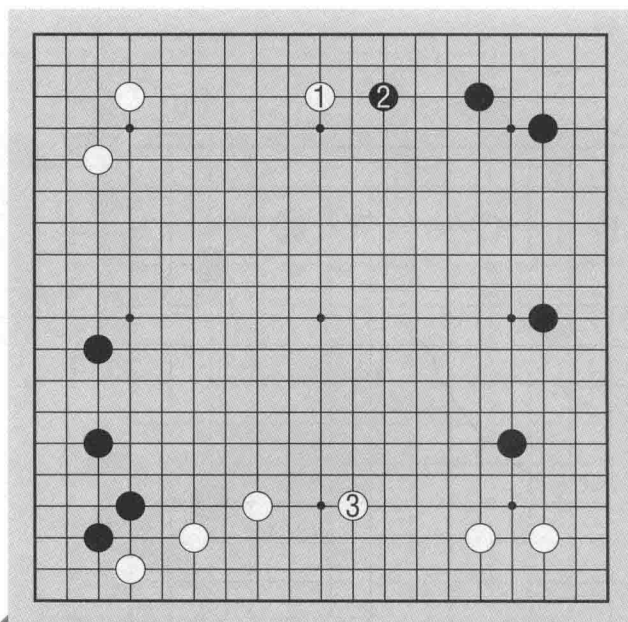


图1 正解

图1 正解

白1拆是全盘最大的大场，同时也是防止对方以角地为基础两翼张开的绝对位置。黑2之后，白3守下边，白棋布局成功。

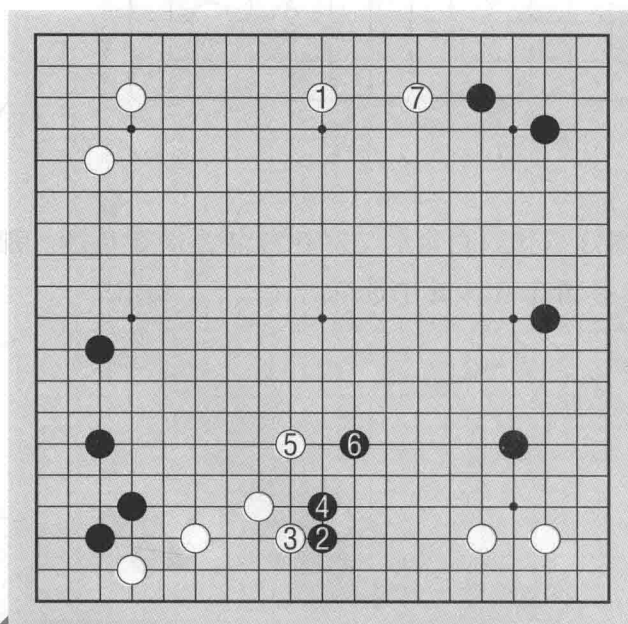


图2 白棋活跃

图2 白棋活跃

白1展开时，黑2打入下边白阵，这是黑棋不愿出现图1结果的下法。但白3、5率先进攻，再白7拆，白棋布局好调。