



张杰围棋教室

围棋死活 周周练



从10级到5级

张 杰 编著

辽宁科学技术出版社

图书在版编目 (CIP) 数据

围棋死活周周练. 从10级到5级 / 张杰编著. — 沈阳: 辽宁科学技术出版社, 2018. 10

ISBN 978-7-5591-0728-2

I. ①围… II. ①张… III. ①死活棋 (围棋) — 基本知识 IV. ①G891.3

中国版本图书馆CIP数据核字 (2018) 第094952号

出版发行: 辽宁科学技术出版社

(地址: 沈阳市和平区十一纬路25号 邮编: 110003)

印刷者: 辽宁新华印务有限公司

经销者: 各地新华书店

幅面尺寸: 170mm × 240mm

印 张: 10

字 数: 200千字

出版时间: 2018年10月第1版

印刷时间: 2018年10月第1次印刷

责任编辑: 张歌燕

封面设计: 颖 溢

版式设计: 于 浪

责任校对: 徐 跃

书 号: ISBN 978-7-5591-0728-2

定 价: 25.00 元

联系电话: 024-23284354

邮购热线: 024-23284502



前言

F O R E W O R D

我从1993年开始从事围棋教学工作，应该是国内从事围棋教学最早的一批人之一。2002年，开展儿童围棋教育；2004年，开设全国连锁围棋学校，并着手围棋标准化教学的研究；2013年，和几个朋友一起涉足围棋互联网教育领域……可以说，20多年来，我一直奋斗在围棋教育的前沿，对行业内的方方面面，都有自己独到的理解。

目前国内主流的儿童围棋教育体系大致可分成“技能派”和“快乐派”两种。“技能派”注重结果，认为围棋教学应该以提升儿童围棋技术为目的，以升级升段为目标；而“快乐派”则更注重过程，认为下围棋只是辅助儿童成长的工具，技能高低并不重要，崇尚快乐学习。

在多年的教学生涯中，我认为这两种观点各有千秋。儿童的围棋学习，应该包括认知和技能两个阶段。一个小朋友，从三四岁开始接触围棋，可以通过围棋把一个个具象的物体转化为抽象的符号，达成小朋友思维模式的重大飞跃。这个阶段的学习，由于很少接触围棋技能，简单易学，应该充分体现“快乐派”的特点。随着小朋友年龄的增长和心智的成熟，孩子和家长对提升技能的愿望逐渐迫切，此时让小朋友开始真正接触各种复杂的围棋技能，强调“技能派”的技术提高，比较适宜。由于孩子学习主动性的增强，效果也会事半功倍。

在这种教育理念的支配下，2006年，我们策划出版了手筋专项训练和死活专项训练两套丛书，用于指导孩子



快速提高围棋的专项技能。两套丛书推出后，得到了全国少儿围棋培训联盟的大力推荐和市场的广泛认可，销售量迅速攀升，当年即位于国内同类图书销售排行榜的前列。之后，我们又陆续推出了布局专项训练、定式专项训练、官子专项训练三套丛书，形成了完整的提升围棋技能的教学体系，被业界称为“专项训练法”。到目前为止，围棋专项训练一套25本图书，仍然是国内围棋技能教学领域的扛鼎之作，每年的销量以两位数的百分比递增，2015年销量达到百万册。

随着市场的发展，用户对围棋教材的需求也出现了多元化的趋势。在围棋专项训练使用的过程中，不少家长、老师建议将图书中的习题与答案分离，并提供简单方便的答案查询功能。对此，我们重新设计了围棋周周练丛书，不仅将题目与答案完全分离，更实现了移动互联网端方便快捷的答案查询功能，大大提高了读者的学习效率。

围棋周周练丛书依旧沿袭之前围棋进阶的“从入门到10级”“从10级到5级”“从5级到1级”“从1级到业余初段”“从业余初段到3段”5个阶梯模式。不同水平的棋童，在一个阶段可以在一个专项方面深入系统地进行练习，也可以有针对性地提高围棋各个专项的基础知识。

我们认为，一套好的围棋教材应该做到孩子喜欢、教师爱用、家长明白。本套丛书正是依据这三个原则编写而成的精品围棋图书，因此，得到了全国少儿围棋培训联盟的认可和大力推荐，在此表示由衷的感谢！

张杰

2018年5月



目录

C O N T E N T S

第1周 初级活棋综合一 1

利用先手

第2周 初级活棋综合二 9

利用先手◇扩大眼位◇胀死牛

第3周 初级杀棋综合一 17

破眼

第4周 初级杀棋综合二 25

破眼◇聚杀

第5周 初级活棋综合三 33

扩大眼位◇三眼两做◇吃接不归

第6周 初级杀棋综合三 41

聚杀◇点杀

第7周 初级活棋综合四 49

吃接不归◇占据要点

第8周 初级劫活综合 57

以劫做活

第9周 初级杀棋综合四 65

利用缺陷



第10周	初级活棋综合五	73
	占据要点	
第11周	初级杀棋综合五	81
	利用缺陷	
第12周	初级活棋综合六	89
	占据要点	
第13周	初级杀棋综合六	97
	制造倒扑◇缩小眼位	
第14周	初级劫杀综合	105
	以劫杀棋	
第15周	初级活棋综合七	113
	双活	
第16周	初级杀棋综合七	121
	杀棋综合	
第17周	初级活棋综合八	129
	活棋综合	
第18周	实战常形死活综合	137
	二线形◇角部开口板六形	
5级	死活综合测试	145



第

1

周

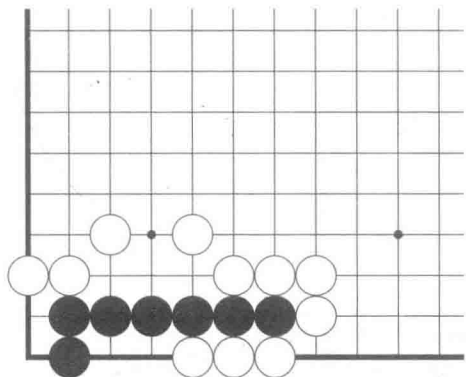
初级活棋综合一

本周我们练习初级水平的活棋计算。

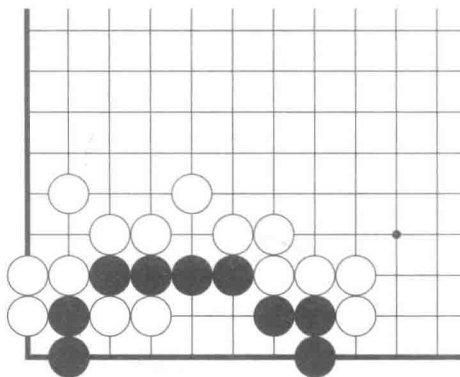
在本单元中，我们主要练习利用先手的做活常用手段。做活时，如果有先手的机会，在做活的方法上就会容易许多。



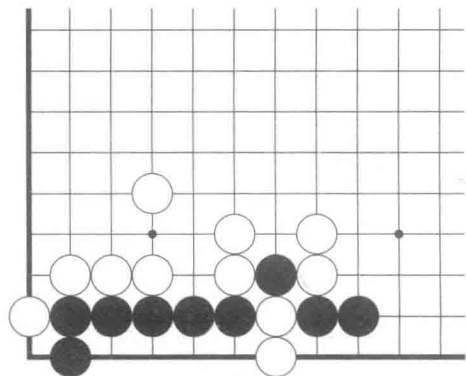
初级活棋综合一



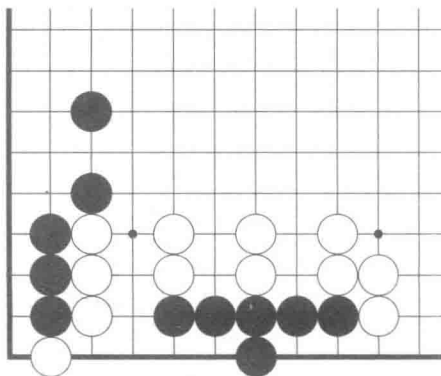
第1题 利用先手 黑先，共3步



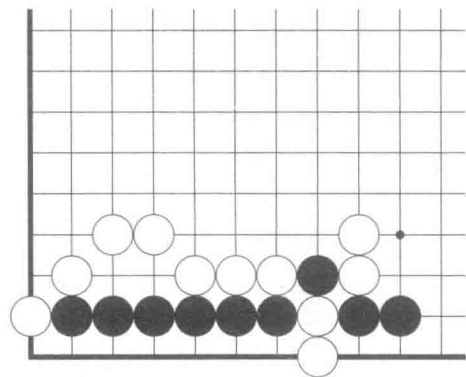
第2题 利用先手 黑先，共3步



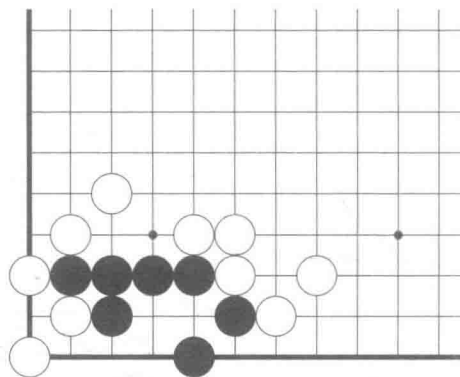
第3题 利用先手 黑先，共3步



第4题 利用先手 黑先，共3步



第5题 利用先手 黑先，共3步

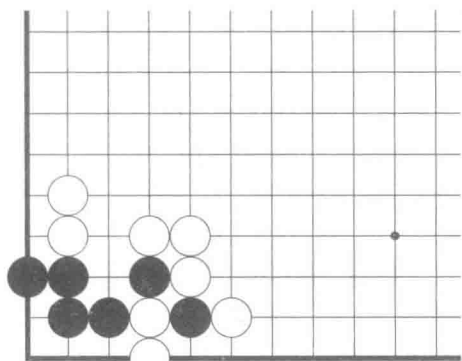


第6题 利用先手 黑先，共3步

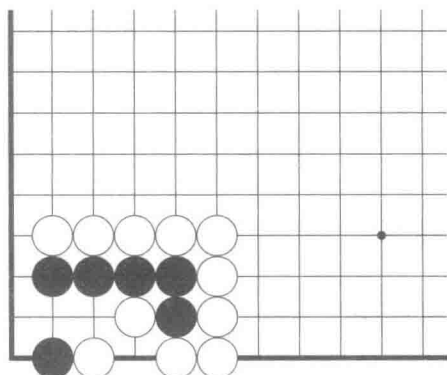
日期	年 月 日	得分	签名
----	-------	----	----



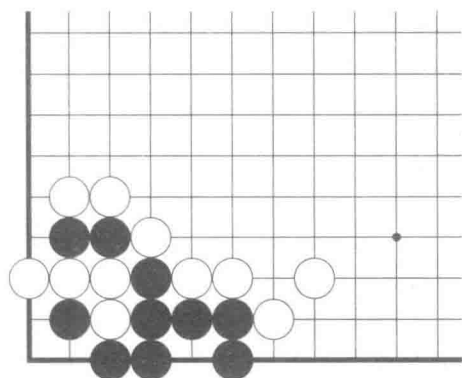
初级活棋综合一



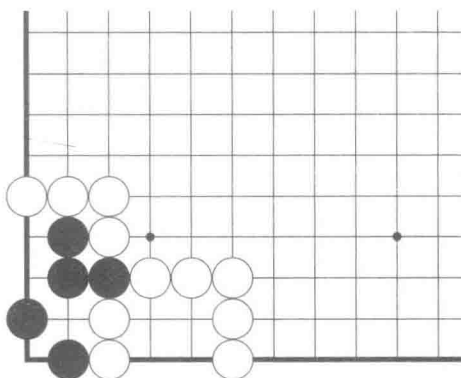
第7题 利用先手 黑先，共3步



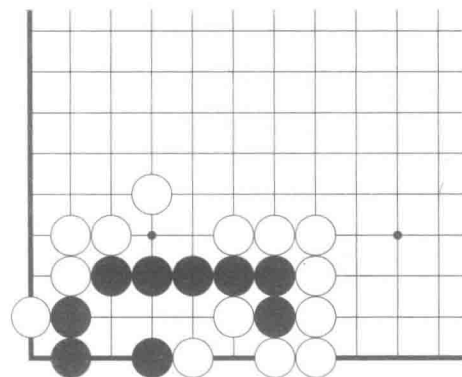
第8题 利用先手 黑先，共3步



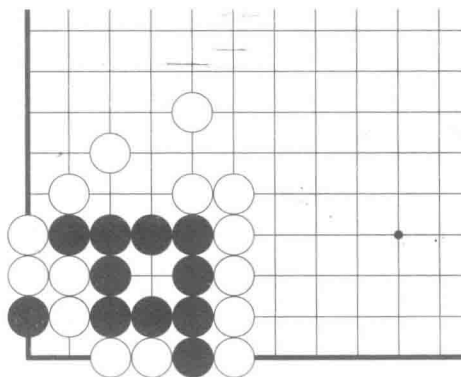
第9题 利用先手 黑先，共3步



第10题 利用先手 黑先，共3步



第11题 利用先手 黑先，共3步

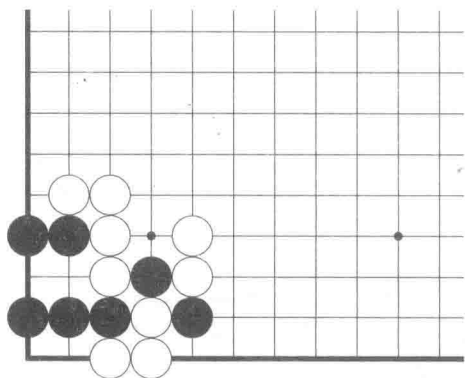


第12题 利用先手 黑先，共3步

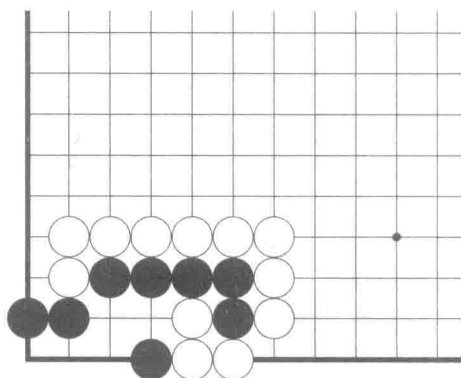
日期	年 月 日	得分	签名
----	-------	----	----



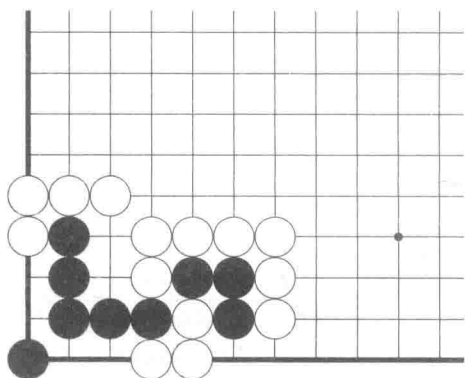
初级活棋综合一



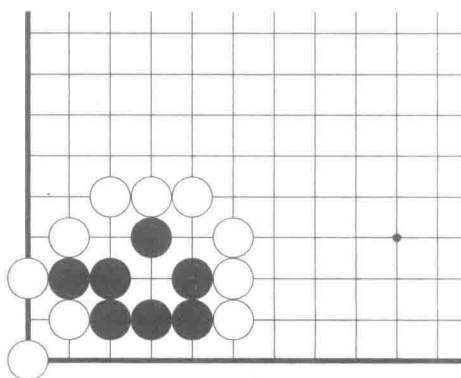
第 13 题 利用先手 黑先，共 3 步



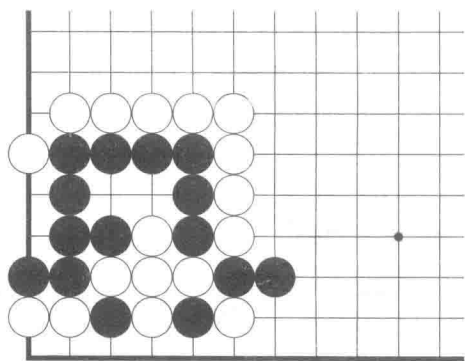
第 14 题 利用先手 黑先，共 3 步



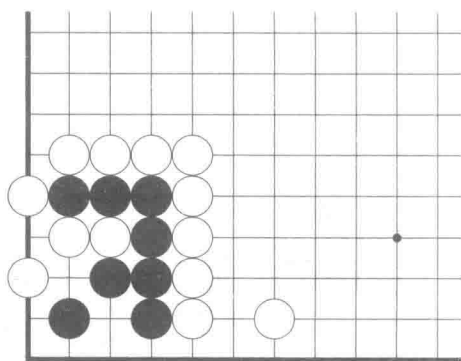
第 15 题 利用先手 黑先，共 3 步



第 16 题 利用先手 黑先，共 3 步



第 17 题 利用先手 黑先，共 3 步

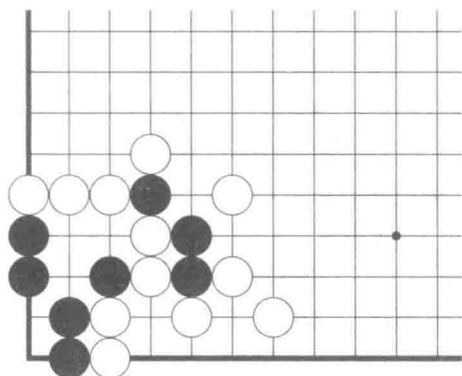


第 18 题 利用先手 黑先，共 3 步

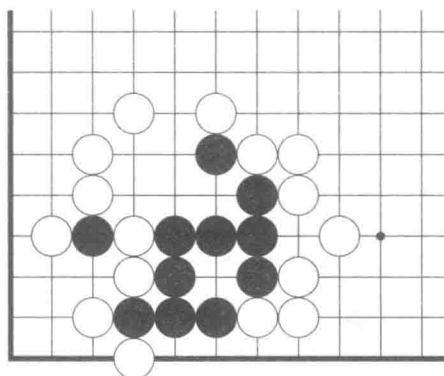
日期	年 月 日	得分	签名
----	-------	----	----



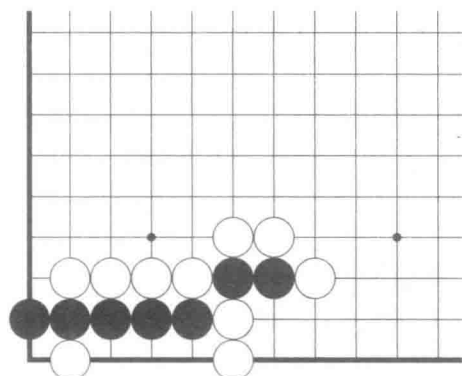
初级活棋综合一



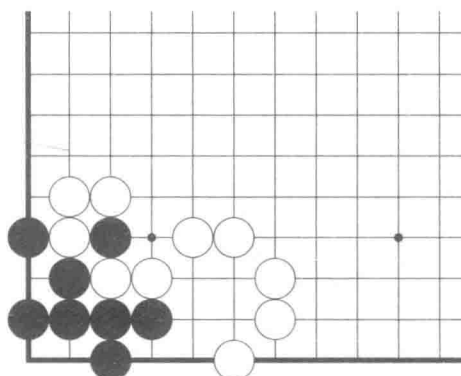
第 19 题 利用先手 黑先，共 3 步



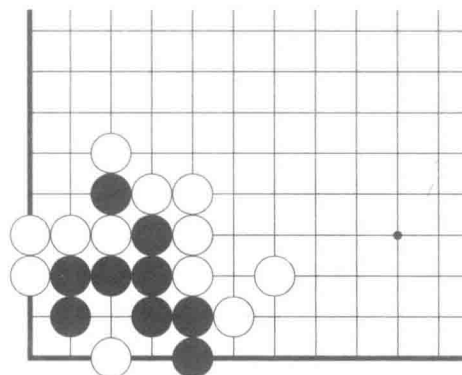
第 20 题 利用先手 黑先，共 3 步



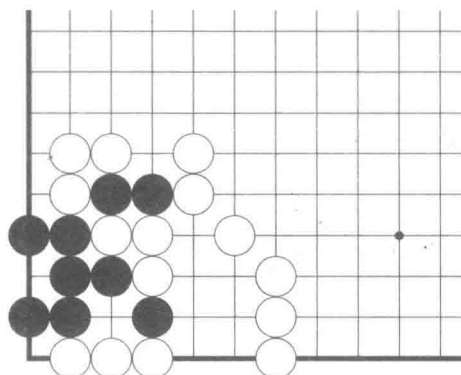
第 21 题 利用先手 黑先，共 3 步



第 22 题 利用先手 黑先，共 3 步



第 23 题 利用先手 黑先，共 3 步

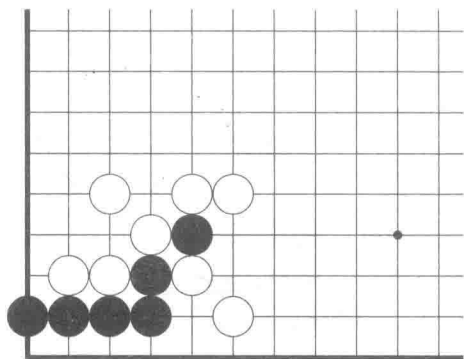


第 24 题 利用先手 黑先，共 3 步

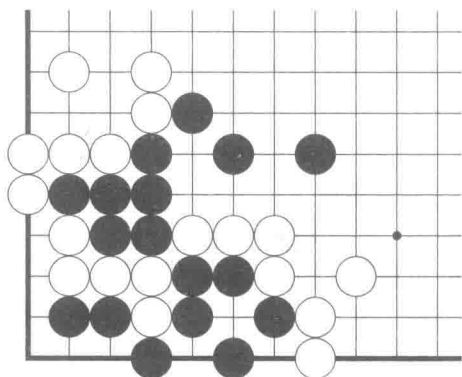
日期	年 月 日	得分	签名
----	-------	----	----



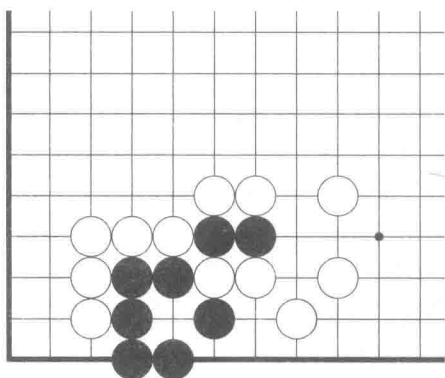
初级活棋综合一



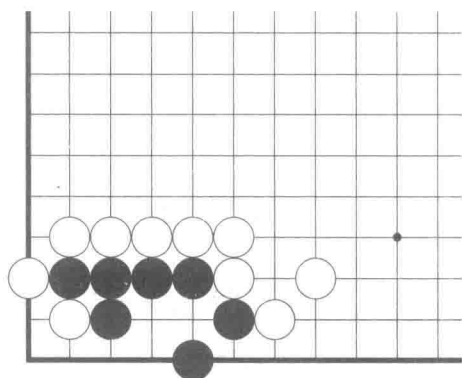
第 25 题 利用先手 黑先，共 3 步



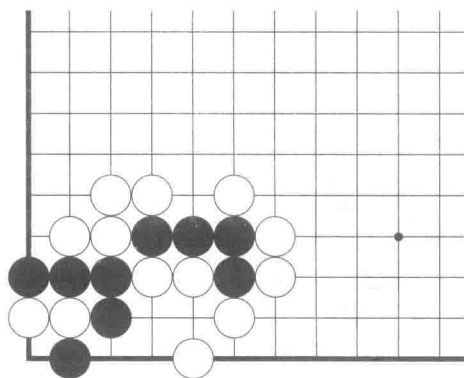
第 26 题 利用先手 黑先，共 3 步



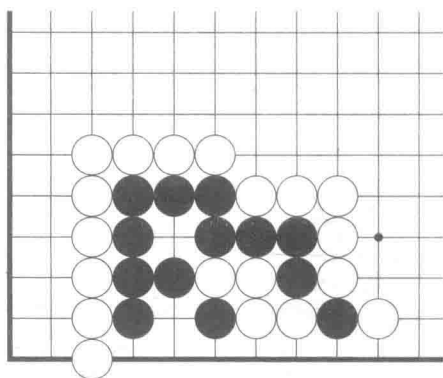
第 27 题 利用先手 黑先，共 3 步



第 28 题 利用先手 黑先，共 5 步



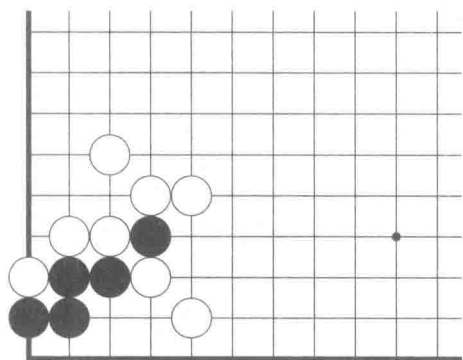
第 29 题 利用先手 黑先，共 3 步



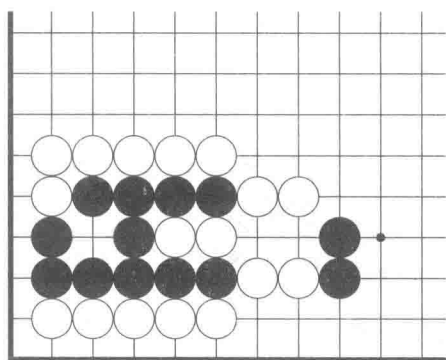
第 30 题 利用先手 黑先，共 3 步



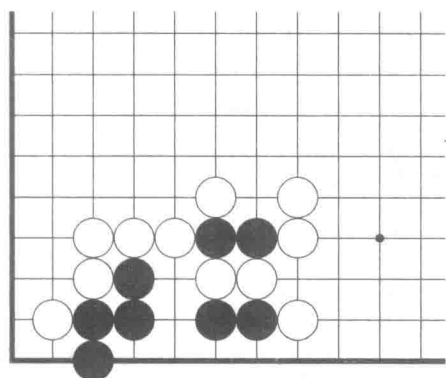
初级活棋综合一



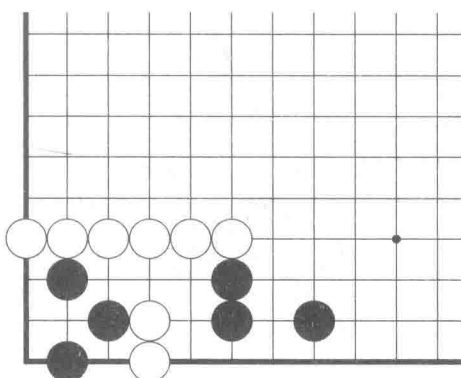
第 31 题 利用先手 黑先，共 3 步



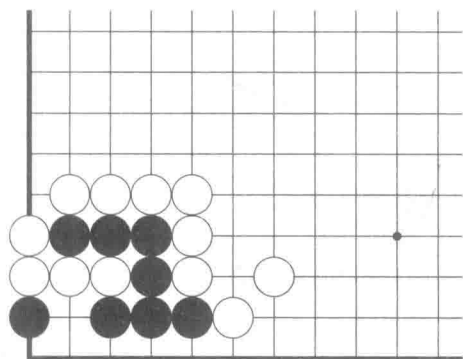
第 32 题 利用先手 黑先，共 3 步



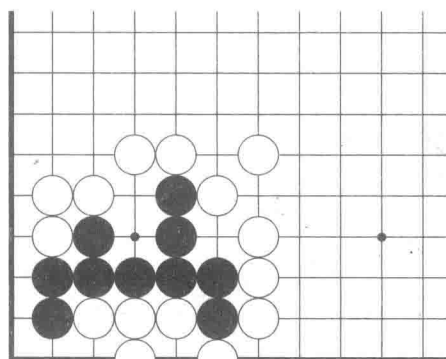
第 33 题 利用先手 黑先，共 3 步



第 34 题 利用先手 黑先，共 3 步



第 35 题 利用先手 黑先，共 3 步

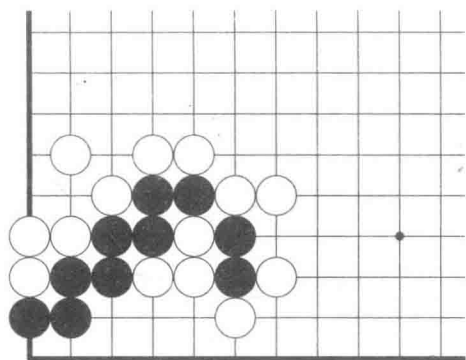


第 36 题 利用先手 黑先，共 3 步

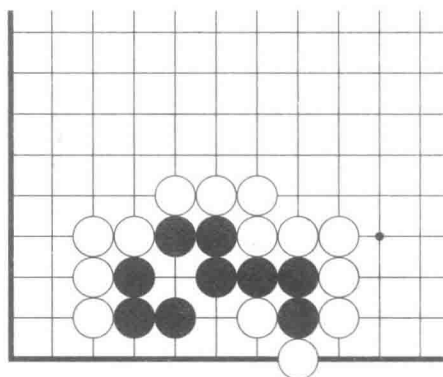
日期	年 月 日	得分	签名
----	-------	----	----



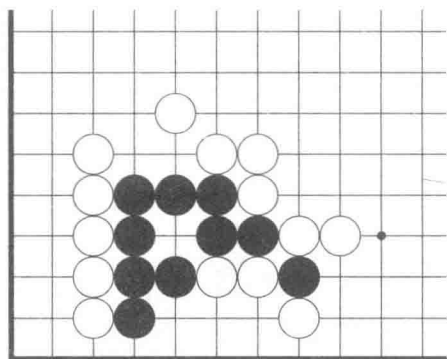
初级活棋综合一



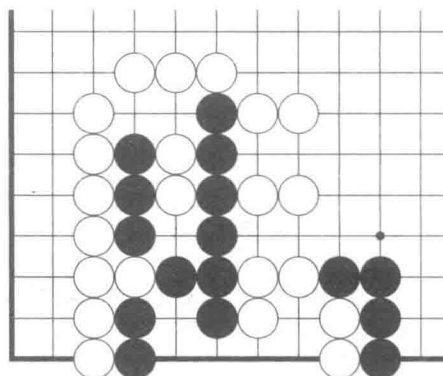
第 37 题 利用先手 黑先，共 3 步



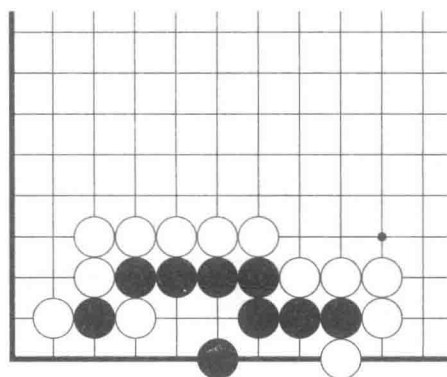
第 38 题 利用先手 黑先，共 5 步



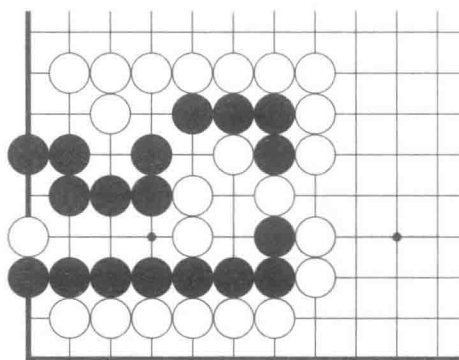
第 39 题 利用先手 黑先，共 3 步



第 40 题 利用先手 黑先，共 3 步



第 41 题 利用先手 黑先，共 3 步



第 42 题 利用先手 黑先，共 3 步

第 2 周

初级活棋综合二

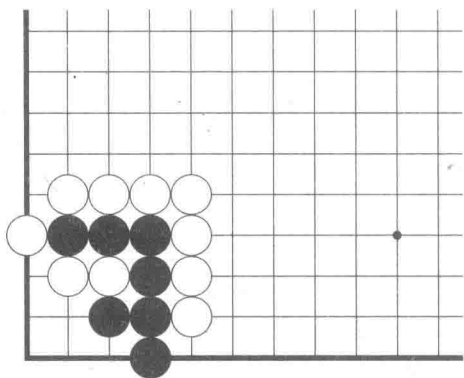


本周我们继续练习初级水平的活棋计算。本单元采用混合编排题目的方式。

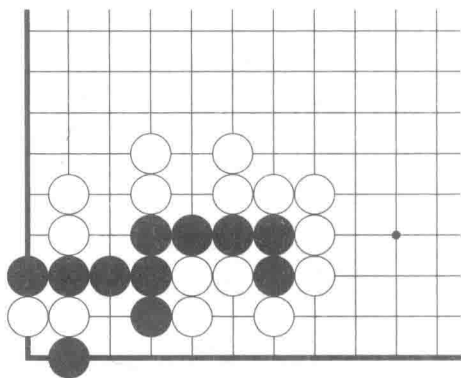
在本单元中，我们会接触到利用先手、扩大眼位、胀死牛等多种做活常用手段。



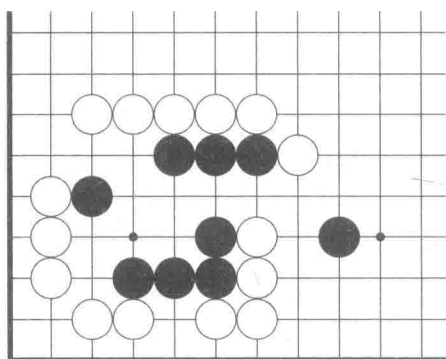
初级活棋综合二



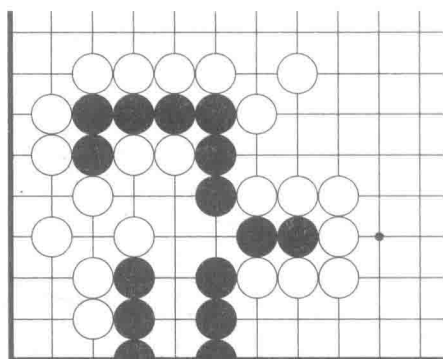
第43题 利用先手 黑先，共5步



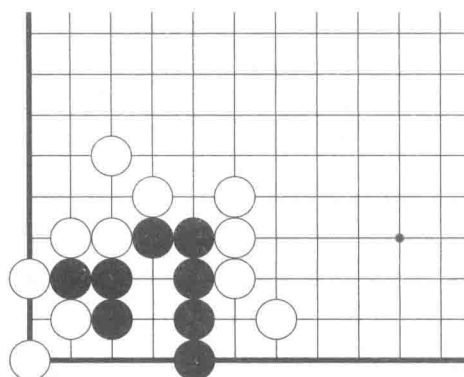
第44题 利用先手 黑先，共3步



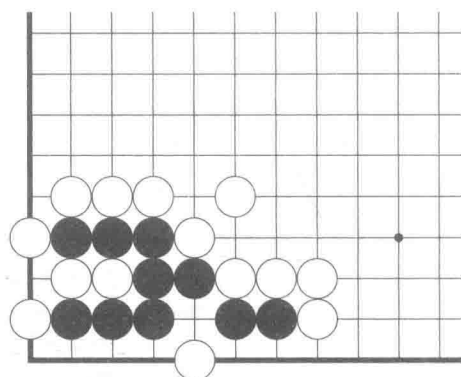
第45题 利用先手 黑先，共5步



第46题 利用先手 黑先，共3步



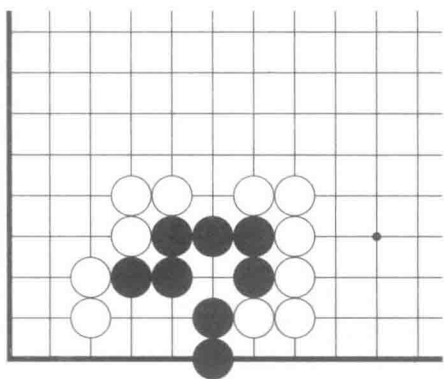
第47题 利用先手 黑先，共3步



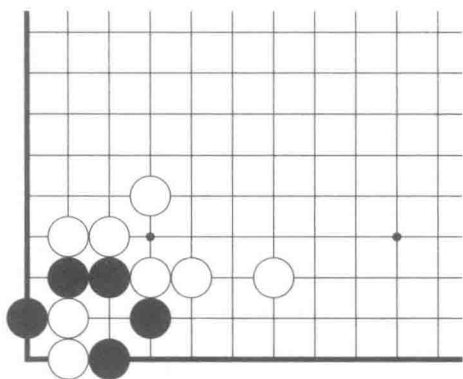
第48题 利用先手 黑先，共5步



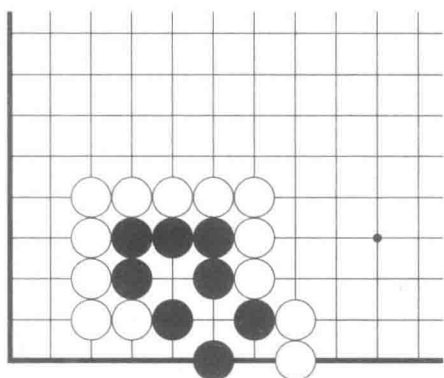
初级活棋综合二



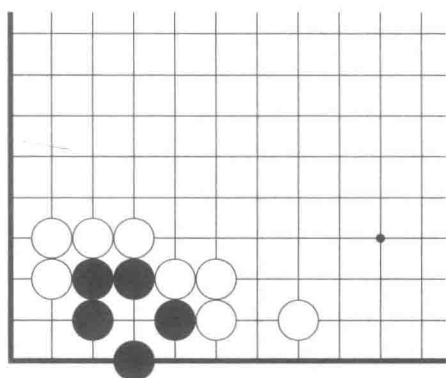
第 49 题 扩大眼位 黑先，共 1 步



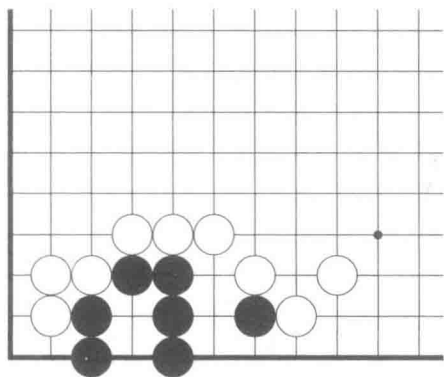
第 50 题 扩大眼位 黑先，共 3 步



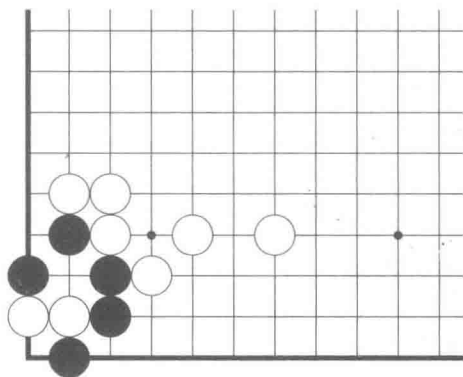
第 51 题 扩大眼位 黑先，共 3 步



第 52 题 扩大眼位 黑先，共 3 步



第 53 题 扩大眼位 黑先，共 3 步



第 54 题 扩大眼位 黑先，共 3 步

日期

年 月 日 得分

签名

11