



幼儿学习天天练

# 趣味 数学

# 200



第一册



中国少年儿童出版社



# 趣味数学 300 题

## 第一册

文：周梅林

图：西眉工作室



中国少年儿童出版社

## 趣味数学 300 题

第一册



出版发行：中国少年儿童出版社

出版人：

文字作者：周梅林

责任编辑：白雪静

美术编辑：刘静

责任印务：李巧森

绘 图：西眉工作室

社 址：北京东四十二条 21 号 邮政编码：100708

电 话：086-010-64032266 传 真：086-010-64012262

24 小时销售咨询服务热线：086 010 84037667

印刷：北京北人羽新胶印有限责任公司 经销：新华书店

开本：880×1230 1/24 印张：2.5 印数：1-11000 册

2003 年 9 月北京第 1 版 2003 年 9 月北京第 1 次印刷

ISBN 7-5007-6750-1/C·5229

定价：5.00 元

图书若有印装问题，请随时向本社出版科退换

版权所有，侵权必究。

# 目 录



1. 找朋友 .....	1
2. “1”和许多 .....	2
<b>练习一</b> .....	<b>3</b>
3. 找一找 .....	4
<b>练习二</b> .....	<b>5</b>
<b>练习三</b> .....	<b>6</b>
4. 比较多少 .....	7
5. 比较大小 .....	8
6. 比较长短 .....	9
7. 比较高矮 .....	10
8. 谁高谁矮 .....	11
9. 比较长短、高矮 .....	12
10. 比较厚薄、轻重 .....	13
<b>练习四</b> .....	<b>14</b>
<b>练习五</b> .....	<b>15</b>
<b>练习六</b> .....	<b>16</b>
11. 比一比、说一说 .....	17
12. 猜一猜这是谁的家 .....	18
13. 排队 .....	19
14. 认识几何图形 .....	20
15. 涂颜色 .....	21
16. 认识椭圆形 .....	22
17. 有趣的图形 .....	23
18. 帮动物找家 .....	24
19. 图形的游戏 .....	25
<b>练习七</b> .....	<b>26</b>
20. 有趣的拼图 .....	27

21. 数字歌 .....	28
22. 数数——数“1” .....	29
23. 数数——数“2” .....	30
24. 数数——数“3” .....	31
25. 数数——数“4” .....	32
26. 数数——数“5” .....	33
<b>练习八：数数</b> .....	<b>34</b>
27. 数数——数“6” .....	35
28. 数数——数“7” .....	36
29. 数数——数“8” .....	37
30. 数数——数“9” .....	38
<b>练习九：数数</b> .....	<b>39</b>
31. 学说儿歌 .....	40
32. 看图认数字“1” .....	41
33. 看图认数字“2” .....	42
34. 看图认数字“3” .....	43
35. 看图认数字“4” .....	44
36. 看图圈数 .....	45
37. 看图认数字“5” .....	46
38. 看图认数字“6” .....	47
39. 看图认数字“7” .....	48
40. 看图认数字“8” .....	49
41. 看图认数字“9” .....	50
42. 寻找正确的数 .....	51
<b>练习十</b> .....	<b>52</b>
<b>练习十一</b> .....	<b>53</b>
<b>练习十二</b> .....	<b>54</b>
43. 认一认、写一写 .....	55
44. 认一认、写一写 .....	56



## 1. 找朋友

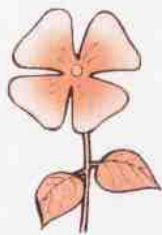
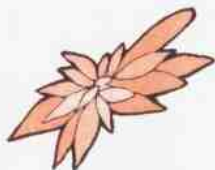
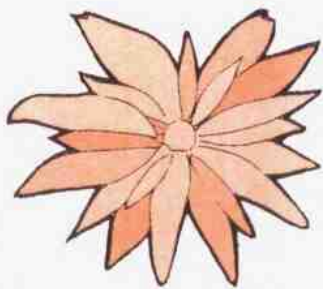
小朋友，请你说一说，这些东西是什么？想一想，谁和谁是朋友呢？请你把它们连起来！





## 2. “1”和许多

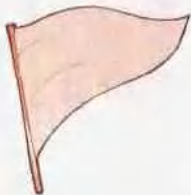
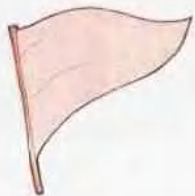
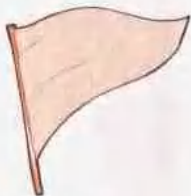
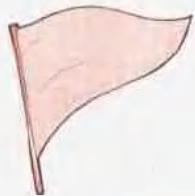
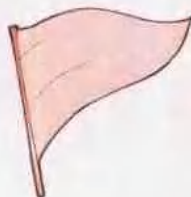

请小朋友用小手指一指、说一说，在下面的两幅图中，谁表示“1”、谁表示“许多”呢？





## 练习一

请小朋友仔细看一看，下面画的是什 么？你能说一说，哪个表示“1”，哪个表示“许多”吗？

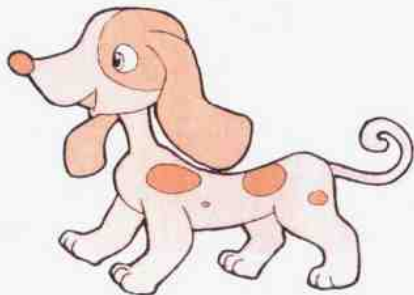
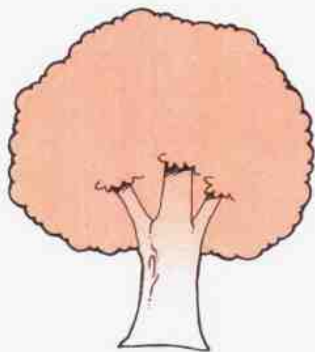






### 3. 找一找

请小朋友找一找,下面哪些物品是一类的? 请你用不同颜色的笔把它们连起来。






## 练习二

小朋友你看！下面每组图中都混进去了一个不是同类的，请你把它找出来吧！你能试着说一说理由吗？

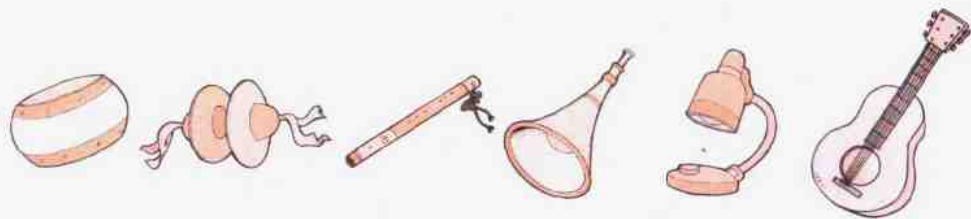
A组：



B组：



C组：





### 练习三

请小朋友试着找一找，把每组物品中不是一类的物品圈起来。


A组:



B组:



C组:








D组:





#### 4. 比较多少

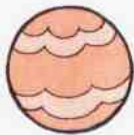
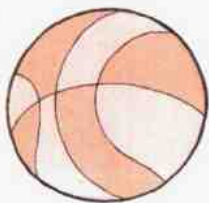

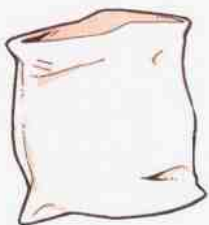
请小朋友仔细观察一下下面几组物品，比较一下哪组的东  
多？哪组的东少？请你在数量多的那组东后面的○内画  
“√”。





## 5. 比较大小

丽丽有一个很大的玩具柜,那里的物品可多了!请小朋友比较一下物品的大小,并把大的物品用○圈起来。

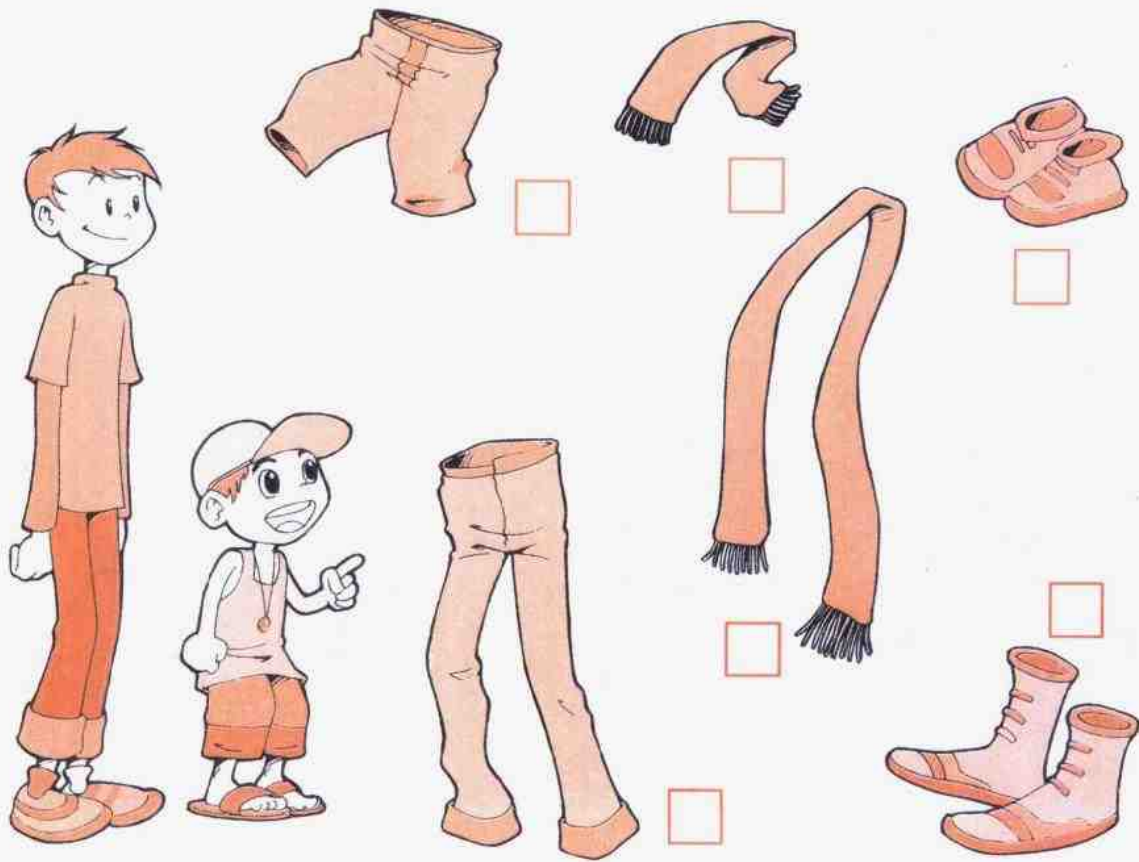




## 6. 比较长短

高个子和矮个子住在一起，可他们用的东西可是不一样的哟！

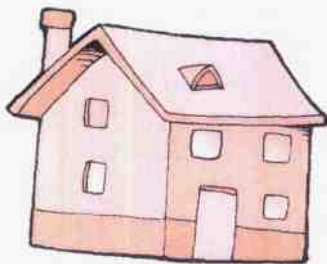
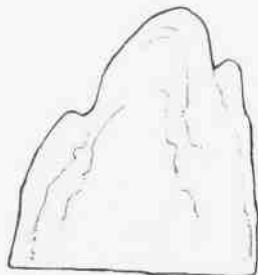
小朋友，请你在高个子用的东西下面的□内画“○”，在矮个子用的东西下面的□内画“△”。





## 7. 比较高矮

请小朋友比一比,然后请你用画笔把高的东西下面的○涂成红色,矮的东西下面的○涂成蓝色。





## 8. 谁高谁矮

请小朋友说一说，下面各组里的小朋友谁高谁矮？想一想，你知道应该怎样比个子吗？


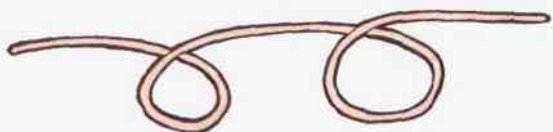






## 9. 比较长短、高矮

你能告诉小朋友,哪根绳子最长? 哪根绳子最短吗? 请在最长的绳子后面的□内画“√”, 在最短的绳子后面的□内画“○”。



请小朋友说一说, 站在领奖台上的小动物谁最高? 谁最矮?

