

幼儿学习天天练

# 趣味 数学

# 200



第  三 册



中国少年儿童出版社



# 趣味数学 300 题

## 第三册

文：周梅林


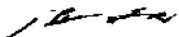
图：西眉工作室



中国少年儿童出版社

## 趣味数学 300 题

第三册

 出版发行：中国轻工业出版社  
出版人：

文字作者：周梅林

责任编辑：白雪静

美术编辑：刘静

绘 图：西屏工作室

责任印务：李书森

社 址：北京东四十二条 21 号 邮政编码：100708

电 话：086 010 64032266 传 真：086 010 64012262

24 小时销售咨询服务热线：086 010 84037667

印刷：北京北人印刷厂印务有限责任公司 经销：新华书店

开本：880×1230 1/24 印张：2.5 印数：1-11000 册

2003 年 9 月北京第 1 版 2003 年 9 月北京第 1 次印刷

ISBN 7 5007-6752-8/G·5231

定价：5.00 元

图书若有印装问题，请随时向本社出版科退换

版权所有，侵权必究。

# 目 录

1. 排列 .....	1
2. 试一试、说一说 .....	2
3. 制作小图表 .....	3
<b>练习一</b> .....	<b>4</b>
<b>练习二</b> .....	<b>5</b>
<b>练习三</b> .....	<b>6</b>
4. 认识顺序 .....	7
5. 动物运动会 .....	8
6. 辨认图形 .....	9
<b>练习四</b> .....	<b>10</b>
7. 分一分、合一合 .....	11
<b>练习五</b> .....	<b>12</b>
8. 数字3 的组合与分解 .....	13
<b>练习六</b> .....	<b>14</b>
9. 分合活动 .....	15
10. 学习4 以内数的加减法 .....	16
11. 数字5 的组合与分解 .....	17
12. 学习5 以内数的加减法 .....	18
13. 连线 .....	19
14. 数一数, 分一分 .....	20
<b>练习七</b> .....	<b>21</b>
15. 认识形体 .....	22
16. 认一认、数一数、填一填 .....	23
17. 看图填数 .....	24
18. 它们的位置在哪里 .....	25
19. 想一想, 它们得几 .....	26
20. 看图听题 .....	27
21. 数字6 的组合与分解 .....	28



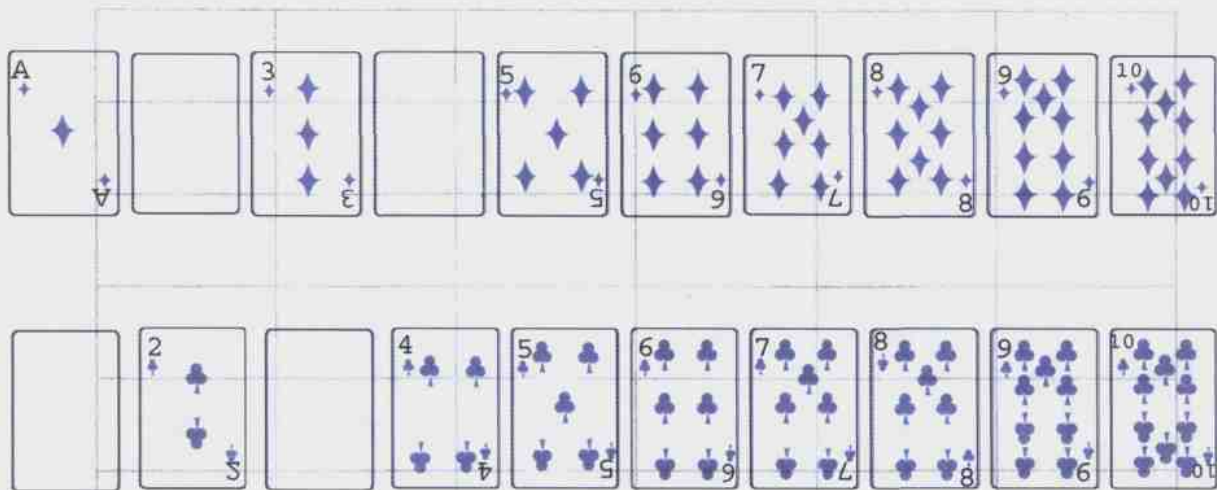
<b>练习八</b> .....	<b>29</b>
22. 看图填空 .....	30
23. 数字7的组合与分解 .....	31
<b>练习九</b> .....	<b>32</b>
24. 看图填空 .....	33
25. 数字8的组合与分解 .....	34
<b>练习十</b> .....	<b>35</b>
<b>练习十一</b> .....	<b>36</b>
26. 数字9、10的组合与分解 .....	37
27. 想一想、填空 .....	38
28. 学习10以内数的加减法 .....	39
29. 算一算、涂色 .....	40
<b>练习十二</b> .....	<b>41</b>
<b>练习十三</b> .....	<b>42</b>
<b>练习十四</b> .....	<b>43</b>
<b>练习十五</b> .....	<b>44</b>
30. 看图列算式 .....	45
31. 比一比、数一数 .....	46
32. 测一测、量一量 .....	47
<b>练习十六</b> .....	<b>48</b>
<b>练习十七</b> .....	<b>49</b>
<b>练习十八</b> .....	<b>50</b>
<b>练习十九</b> .....	<b>51</b>
33. 动物住哪里 .....	52
34. 填空 .....	53
<b>练习二十</b> .....	<b>54</b>
35. 有趣的几何图形 .....	55
<b>练习二十一</b> .....	<b>56</b>



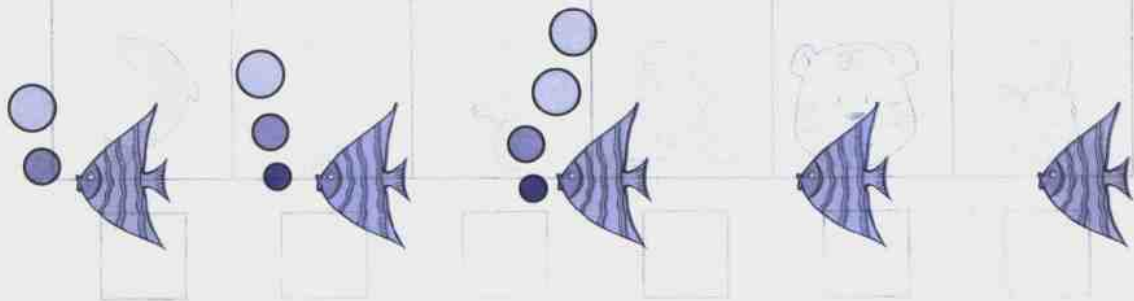
# 1. 排列

第一排，每一排 5

请小朋友看看下面的扑克牌，你知道它们是按什么规律排列的吗？  
请你试着把缺的扑克牌补上。



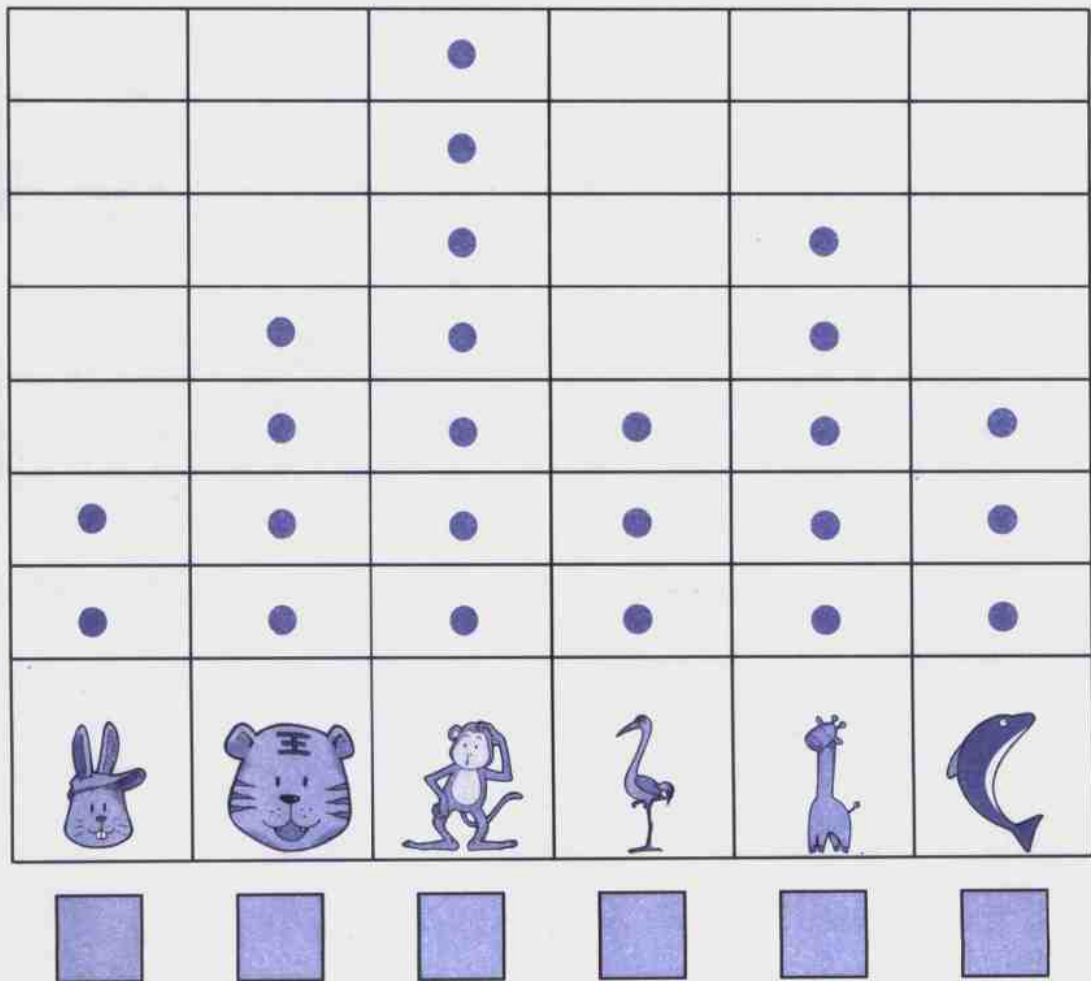
数一数，想一想。每条小鱼吐的泡泡有什么不一样吗？请你为后面的  
的小鱼画上泡泡。





## 2. 试一试、说一说


动物园里真热闹！请小朋友看看图表里都有什么动物？它们各有几只呢？请你把相应的数字写在□内。











### 3. 制作小图表

水果屋里的水果真多呀！小朋友，你知道都有什么水果吗？它们各有几个呢？你能用圆点表示水果的个数吗？请你根据示范制作一个小图表吧！



●					
●					
●					
●					
●					
●					
					
























# 练习一

看图数一数

请小朋友数一数,表格里有几只小狗?几个苹果?几辆卡丁车?几棵白菜?请你在( )内用正确的数字表示出来。

190

 ( )	 ( )	 ( )	 ( )
---	--	--	---



## 练习二

请小朋友根据中间的数字，画出相应的圆点和五角星。

	7	
	4	
	3	
	8	
	2	
	10	
	6	
	5	
	9	



### 练习三


请小朋友按左边的要求，在右图相应的位置上涂上颜色。

第二	
第四	
第七	
第九	



#### 4. 认识顺序

小动物们要去郊游了！请你写出来它们分别排在第几位？



Below the sequence, the animals are shown in a row from left to right: elephant, rabbit, pig, bear, squirrel, and mouse. Below each animal is an arrow pointing to an empty circle for ranking.

第      第      第      第      第      第



## 5. 动物运动会

动物运动会开始了！你能按前后顺序，分别说出第几跑道的什么动物跑在第几吗？



1			
2			
3			
4			
5			
6			



## 6. 辨认图形



请小朋友仔细看看，每个剪好的图形对折后，正好填补哪张纸上的空缺呢？





### 练习四

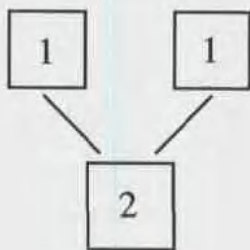
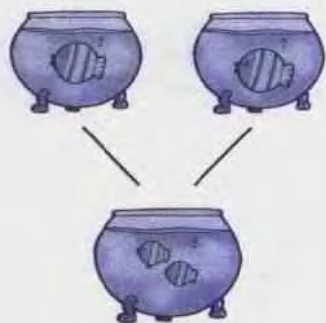
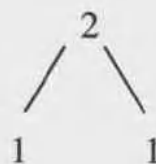
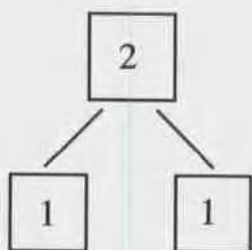
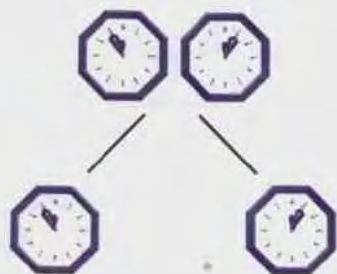
请小朋友猜一猜，左边的折纸剪下来打开，会是哪一种图形呢？请你用○把对应的图形圈出来。





## 7. 分一分、合一合

请小朋友来学习一下2的组成。







# 练习五

合—合，合—合

请小朋友看示范做练习。


把两只小鸭合在一起



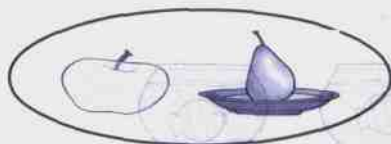
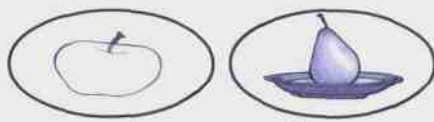
1 只



1 只



2 只



1

1

