

幼儿学习天天练

趣味 数学

200



第四册



中国少年儿童出版社



趣味数学 300 题

第四册

文：周梅林

图：西眉工作室



中國少年兒童出版社

趣味数学 300 题

第四册



出版发行:

中国轻工业出版社

出版人:

文字作者: 周梅林

责任编辑: 白雪静

美术编辑: 刘 静

绘 图: 西屏工作室

责任印务: 李书森

社 址: 北京东四十二条 21 号 邮政编码: 100708

电 话: 086-010-64032266 传 真: 086-010-64012262

24 小时销售咨询热线: 086 010 84037667

印刷: 北京北人羽新胶印有限责任公司 经销: 新华书店

开本: 880×1230 1/24 印张: 2.5 印数: 1 11000 册

2003 年 9 月北京第 1 版 2003 年 9 月北京第 1 次印刷

ISBN 7-5007-6753-6/C·5232

定价: 5.00 元

图书若有印装问题, 请随时向本社出版科退换。

版权所有, 侵权必究。

目 录



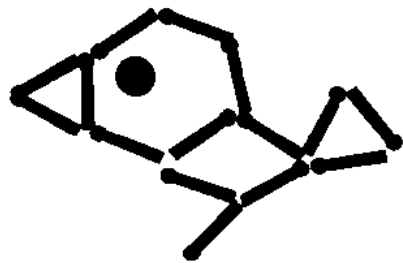

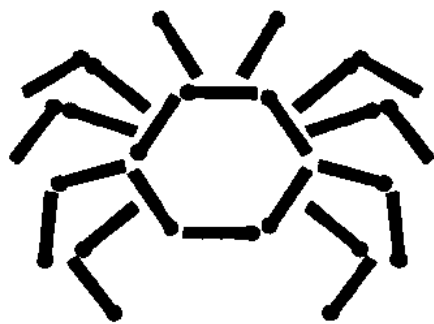

1. 动物园	1
2. 数的顺序	2
练习一	3
练习二	4
3. 电话号码	5
练习三	6
4. 学数字 10、11	7
5. 学数字 12、13	8
6. 学数字 14、15	9
7. 学数字 16、17	10
8. 学数字 18、19	11
9. 看数涂色	12
练习四	13
练习五	14
练习六	15
10. 涂一涂、画一画	16
练习七	17
11. 走迷宫	18
12. 数一数、圈一圈	19
13. 学数字 20	20
14. 学数字 21~29	21
15. 数字游戏	22
16. 学数字 30	23
练习八	24
17. 学数字 31~39	25
18. 学数字 40	26
19. 学数字 41~49	27

20. 学数字 50	28
练习九	29
21. 试一试、连一连	30
22. 画画、填空	31
练习十	32
23. 连线	33
练习十一	34
24. 看图填数	35
练习十二	36
练习十三	37
练习十四	38
25. 图形的位置是怎么变的	39
26. 画图形	40
27. 按数群数数	41
练习十五	42
28. 算一算、涂一涂	43
29. 寻找答案	44
练习十六	45
练习十七	46
30. 学习加法	47
练习十八	48
练习十九	49
31. 学习加法	50
练习二十	51
练习二十一	52
32. 学习加法	53
练习二十二	54
练习二十三	55
练习二十四	56



1. 动物园

用火柴摆出的图形多有趣。请小朋友也来试试吧!





2. 数的顺序

请小朋友按数的顺序走走看，快帮兔宝宝找到兔妈妈吧！

兔宝宝

出发
1 ↓



	4	2	8	
	5	3	4	
1	3	2	5	9
	6	7	6	
到达 ← 10	9	8	5	6

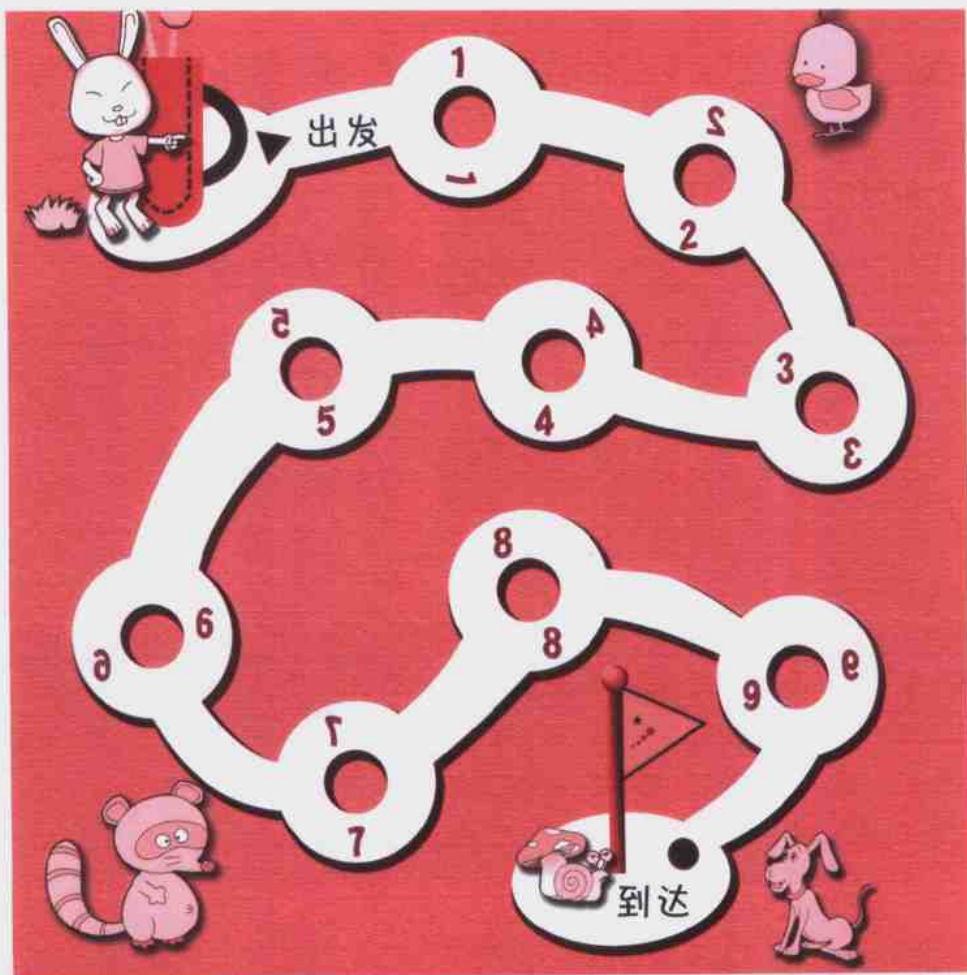


兔妈妈



练习一




小兔子沿着写对的数字走，很快就到达了终点，请小朋友画出小兔子走的路线，并大声地念出来。





练习二

请小朋友仔细观察下面的扑克牌是怎样排列的？请在“□”的位置上画上适当的扑克牌。你能说一说，它们有什么规律吗？






3. 电话号码

请小朋友写下自己家的电话号码，再按顺序按按看。

○ ○ ○ ○ — ○ ○ ○ ○

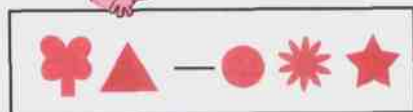
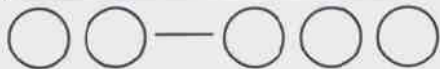




练习三

请你看看不同的数字与哪种形状相对应？然后请小朋友写下动物们的电话号码。

									
0	1	2	3	4	5	6	7	8	9





4. 学数字 10、11

请小朋友数一数，念一念，写一写。

10 + 10 10 10

11 + 11 11 11



5. 学数字12、13

请小朋友数一数，念一念，写一写。

十二

12	12	12
----	----	----

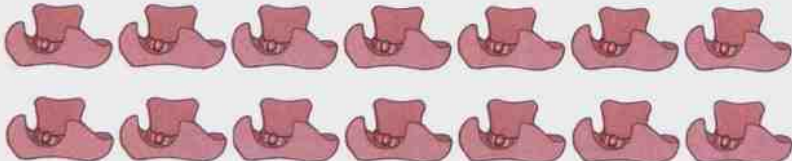
十三

13	13	13
----	----	----




6. 学数字14、15

请小朋友数一数，念一念，写一写。



① ② ③
14
十四

1	4					



① ② ③
15
十五

1	5					



7. 学数字 16、17

请小朋友数一数，念一念，写一写。

十六																
<table border="1"><tr><td>1</td><td>6</td><td></td><td></td><td></td><td></td><td></td><td></td></tr><tr><td></td><td></td><td></td><td></td><td></td><td></td><td></td><td></td></tr></table>	1	6														
1	6															

十七																
<table border="1"><tr><td>1</td><td>7</td><td></td><td></td><td></td><td></td><td></td><td></td></tr><tr><td></td><td></td><td></td><td></td><td></td><td></td><td></td><td></td></tr></table>	1	7														
1	7															



B. 学数字 18、19

请小朋友数一数，念一念，写一写。


十八

十九

9. 看数涂色

请小朋友根据左边的数字，把右边相应数量的小图涂上颜色。


14



15



16



17



13

