



基础英语 自学手册

增订本

A

**HANDBOOK
OF BASIC
ENGLISH**

河南人民出版社

H 31/8-2

基础英语自学手册

(增订本)

丁士连 周世瑞 武喜春编

河南人民出版社

基础英语自学手册

(增订本)

丁士莲 周世瑛 武喜春编

责任编辑 贺凡

河南人民出版社出版

河南第一新华印刷厂印刷

河南省新华书店发行

787×1092毫米 32开本 16.875印张 384千字

1978年8月第1版 1983年10月第2版

1983年10月第1次印刷 印数：1—46,200册

统一书号7105·83 定价1.87元

再 版 前 言

本书是为帮助读者自学英语编写的。全书分语音、语法、词汇、会话和作品选读等几个主要部分，另加附录若干项。

本书一九七九年八月初版，根据读者需要和要求，现予以修订再版。在修订过程中，采纳了广大读者的宝贵意见，对原书中一些错误和不妥之处作了修改并增补了少量内容。限于我们的水平，如有错误与不当之处，诚恳欢迎批评指正。

编 者

1983年5月

目 录

语音

第一章 英语语音基本知识	1
1. 音素、音标、字母、国际音标	1
2. 元音和辅音	1
3. 发音器官	1
4. 元音音素的发音	2
5. 辅音音素的发音	8
6. 音节、重音	15
7. 句子重音	15
8. 辅音连缀	16
9. 不完全爆破	16
10. 连读	17
11. 强读与弱读	18
12. 意群和停顿	21
第二章 语调	21
1. 降调和升调的特点	21
2. 降调和升调的使用	22
第三章 读音规则	24
1. 开音节、闭音节、r音节、re音节	24
2. 元音字母在重读开音节、闭音节和重读的r音节、re音节中的读音规则	26
3. 元音字母在非重读音节中的读音规则	28
4. 元音字母组合在重读音节中的读音规则	29
5. 元音字母组合在非重读音节中的读音规则	32
6. 辅音字母的读音规则	33
7. 辅音字母组合的读音规则	34

语法

词法	36
第四章 名词	36
1. 名词的概念	36
2. 名词的分类	36
3. 可数名词与不可数名词	37
4. 名词的语法特征	39
5. 名词和名词短语的句法作用	45
第五章 冠词	48
1. 冠词的概念	48
2. 不定冠词的用法	48
3. 定冠词的用法	49
4. 一些不用冠词或可省略的情况	53
第六章 代词	55
1. 代词的概念	55
2. 代词的种类	56
第七章 数词	75
1. 数词的概念	75
2. 基数词	75
3. 序数词	78
4. 基数词和序数词的其他用法	80
5. 小数表示法	81
6. 分数表示法	81
7. 百分数表示法	83
第八章 形容词	83
1. 形容词的概念	83
2. 形容词的分类	83
3. 形容词的用法	83
4. 形容词的级	84
第九章 副词	88

1. 副词的概念	88
2. 副词的分类	89
3. 副词在句子中的作用	91
4. 副词级的构成	92
5. 副词比较级和最高级的用法	93
第十章 动词概论	94
1. 动词的概念	94
2. 动词的四种基本形式	94
3. 动词的分类	94
第十一章 动词的时态	97
1. 一般现在时	97
2. 一般过去时	105
3. 一般将来时	111
4. 一般过去将来时	116
5. 现在进行时	117
6. 过去进行时	120
7. 将来进行时	123
8. 过去将来进行时	124
9. 现在完成时	125
10. 过去完成时	128
11. 将来完成时	131
12. 过去将来完成时	132
13. 现在完成进行时	133
14. 过去完成进行时	135
15. 将来完成进行时	136
16. 过去将来完成进行时	137
第十二章 语态	139
1. 语态的概念	139
2. 被动语态的概念	139

3. 被动语态的构成和形式	139
4. 各种时态的被动语态举例	144
5. 主动语态变为被动语态	144
6. 被动语态的用法	145
7. 短语动词的被动语态	145
8. 含有情态动词的被动语态	146
9. 含有两个宾语的主动结构变为被动结构	146
10. 有宾语补足语的主动结构变为被动结构	147
11. 被动语态和“联系动词to be + 作表语用的过去分词”的区别	147
第十三章 短语动词	147
1. 短语动词的概念	147
2. 短语动词的构成方法	147
3. 短语动词用法举例	149
第十四章 助动词	150
1. 助动词的概念	150
2. 助动词 + not 的简略形式	150
3. 助动词的用法	151
第十五章 情态动词	153
1. 情态动词的概念	153
2. 情态动词加否定词not的简略形式	153
3. 情态动词的用法	154
第十六章 语气	164
1. 语气的概念及其种类	164
2. 虚拟语气	165
3. 虚拟语气的其他用法	167
第十七章 动词不定式	169
1. 动词不定式的概念	169
2. 动词不定式的动词特征	170
3. 动词不定式的用法	170

4. 动词不定式的一些结构.....	174
5. 动词不定式的时态.....	176
6. 动词不定式的被动语态.....	177
第十八章 分词	177
1. 分词的基本概念和形式.....	177
2. 分词的特征.....	177
3. 现在分词与过去分词的区别.....	178
4. 分词的时态和语态.....	17 ⁸
5. 分词的句法作用.....	181
第十九章 动名词	183
1. 动名词的概念和形式.....	183
2. 动名词的特征.....	183
3. 动名词的句法作用.....	183
4. 动名词的时态.....	185
5. 动名词的语态.....	187
6. 动名词的否定结构.....	187
7. 动名词的复合结构.....	188
8. 动名词和动词不定式的区别.....	188
9. 动名词和名词化的动名词的比较.....	190
第二十章 介词	19¹
1. 介词的概念.....	191
2. 介词的分类.....	191
3. 介词短语的作用.....	192
4. 常用介词的用法.....	193
第二十一章 连词	207
1. 连词的概念.....	207
2. 连词的分类.....	207
3. 常用连词的用法.....	208
第二十二章 感叹词	214

1. 感叹词的概念.....	214
2. 常用感叹词的用法举例.....	214
句法.....	215
第二十三章 句子.....	215
1. 句子的概念.....	215
2. 句子的种类和类型.....	216
3. 英语的句子成分.....	217
第二十四章 简单句.....	229
1. 陈述句.....	229
2. 疑问句.....	229
3. 祈使句.....	234
4. 感叹句.....	235
5. there + be 结构.....	236
第二十五章 并列复合句.....	238
1. 并列复合句的概念.....	238
2. 并列复合句的分类.....	238
第二十六章 主从复合句.....	240
1. 主从复合句的概念.....	240
2. 从句的分类.....	240
3. 关联词.....	240
4. 关联词在从句中的用法举例.....	241
5. 主语从句.....	242
6. 表语从句.....	243
7. 宾语从句.....	243
8. 直接引语和间接引语.....	245
9. 定语从句.....	250
10. 同位语从句.....	253
11. 状语从句.....	254
第二十七章 it 的用法.....	259

1. it作代词用	255
2. it作引词用	260
第二十八章 标点符号和大写规则	262
1. 英语标点符号与汉语标点符号比较	262
2. 英语常用标点符号的用法	263
3. 大写字母的使用	269
词汇、惯用语及其他	
第二十九章 构词法	270
1. 合成法	270
2. 派生法	271
3. 转换法	272
第三十章 反义词	272
1. 形容词	272
2. 名词	274
3. 动词	275
4. 介词	276
第三十一章 同义词辨异	276
1. 各类同义词	276
2. 辨异举例	278
第三十二章 惯用语举例	307
1. 动词短语	307
2. be + 其他词	326
3. 介词短语及其他短语	330
第三十三章 美国英语惯用语与英语比较	338
第三十四章 翻译方法简介	340
1. 翻译的几条基本法则	340
2. 某些语法现象的译法	344
会话	
第三十五章 课堂英语	348

1. 课前	348
2. 开始上课	349
3. 朗读课	350
4. 语音课	352
5. 语法课	354
第三十六章 日常会话	363
6. 一般寒暄用语	363
7. 时间	368
8. 日期	372
9. 天气	377
10. 在图书馆	381
11. 运动会	386
12. 看电影	389
13. 买东西	394
14. 寒假	401
第三十七章 阅读材料	404
马克思生活片断	404
伽利略和灯	406
牛顿爵士度寝忘食	409
詹姆斯·瓦特	410
毛主席的好战士雷锋同志	413
苏格兰国王罗伯特·布鲁斯	418
最后一课	420
附录	
1. 练习题和答案	427
2. 希腊字母表	464
3. 常用略语	465
4. 化学元素名称	467
5. 常用不规则动词	472

6. 移行规则.....	476
7. 常用词汇表.....	480

语 音

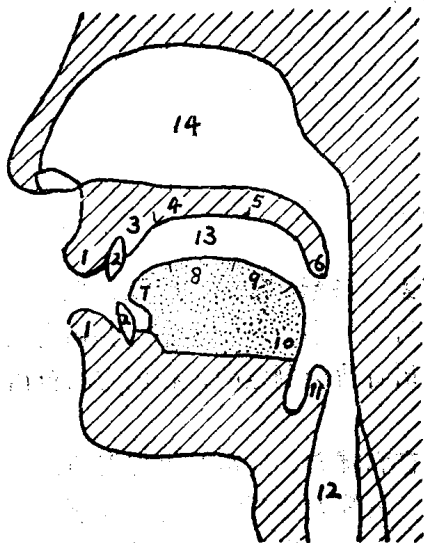
第一章 英语语音基本知识

1. **音素、音标、字母、国际音标** 音素是语音的最小单位，音标是音素的书写符号。字母是语言的书写形式。国际音标是由国际语音协会制定的，在已有的英语音标中优点很多，最为通用。

2. **元音和辅音** 发声时声带振动，气流通过口腔时不受舌、齿、腭、唇等发音器官阻碍的音素叫做元音，英语元音音素共20个。发声时气流通过口腔时一律受到各种方式和不同程度的阻碍的音素叫做辅音，英语辅音音素共28个。

3. 发音器官

1. 唇 lips [lips]
2. 齿 teeth [ti:θ]
3. 牙龈 gum [gʌm]
4. 硬腭 hard palate [hɑ:d 'pælit]
5. 软腭 soft palate [sɔft 'pælit]
6. 小舌 uvula ['ju:vjulə]
7. 舌端 blade of tongue ['bleid əv 'tʌŋ]
8. 舌前 front of tongue ['frʌnt əv 'tʌŋ]
9. 舌后 back of tongue ['bæk əv 'tʌŋ]
10. 舌根 root of tongue [ru:t əv 'tʌŋ]
11. 会厌软骨 epiglottis ['epi'glɒtɪs]

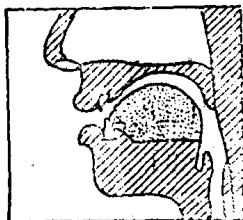


12. 声带 vocal cord ['vəukəl 'kə:d]

13. 口腔 mouth cavity ['mauθ 'kæviti]

14. 鼻腔 nasal cavity ['neizəl 'kæviti]

4. 元音音素的发音

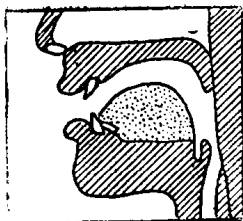


[i:] 发音要领

牙床: 近于合。

舌位: 舌身在口腔前部, 舌前部向硬腭抬起, 舌尖抵下齿。

唇形: 嘴唇向两旁伸开, 成扁平形。

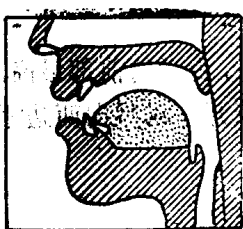


[i] 发音要领

牙床：近于半合。

舌位：舌身在口腔前部，舌前向硬腭抬起，但没有发 [i:] 那样高；舌前稍后部最高，舌尖抵下齿。

唇形：扁平。

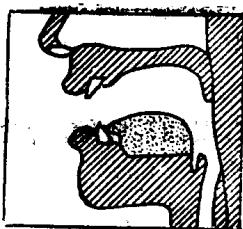


[e] 发音要领

牙床：半开与半合之间。

舌位：舌身在口腔前部；舌前升向硬腭，但没有发 [i] 高，舌尖抵下齿。

唇形：中常（不扁不圆）。

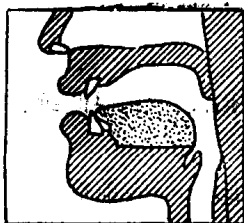


[æ] 发音要领

牙床：开与半开之间。

舌位：舌身在口腔前部，双唇向两边平伸，舌尖抵下齿。

唇形：中常（不扁不圆）。

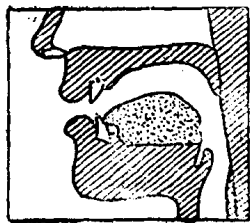


[a] 发音要领

牙床：近于半开。

舌位：舌身平放，舌中部稍抬起，舌尖抵下齿。

唇形：不扁不圆。

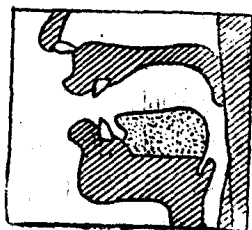


[ə:] 发音要领

牙床：半开与半合之间，近于半合。

舌位：舌身平放，舌中部比 [ə] 高些，舌尖抵下齿根部。

唇形：稍扁。

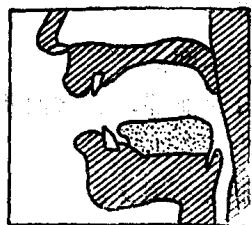


[ʌ] 发音要领

牙床：半开。

舌位：舌后上升，舌后的前部最高。

唇形：中常，较开，双唇向两边平伸。

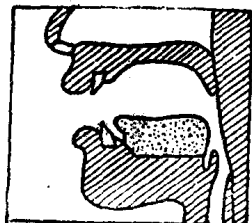


[ɑ:] 发音要领

牙床：全开。

舌位：舌身平放，略向后收缩，舌尖离开下齿。

唇形：中常（不扁不圆）。



[ɔ] 发音要领

牙床：全开。

舌位：舌后部稍抬高，下腭低垂，舌尖离开下齿。

唇形：双唇稍收圆，不向前突出。