

幼儿学习天天练

趣味 数学

300



第三册



中国少年儿童出版社



趣味数学 300 题

第二册

文：周梅林

图：西眉工作室



中国少年儿童出版社

趣味数学 300 题

第二册

出版发行：中国少年儿童出版社
出版人：

文字作者：周梅林
责任编辑：白雪静
美术编辑：刘 静
绘 图：西眉工作室
责任印务：李书森

社 址：北京东四十二条 21 号 邮政编码：100708
电 话：086-010-64032266 传 真：086-010-64012262
24 小时销售咨询服务热线：086-010-84037667

印刷：北京北人羽新胶印有限责任公司 经销：新华书店

开本：880×1230 1/24 印张：2.5 印数：1—11000 册
2003 年 9 月北京第 1 版 2003 年 9 月北京第 1 次印刷

ISBN 7-5007-6751-X/G·5230 定价：5.00 元

图书若有印装问题，请随时向本社出版科退换。

版权所有，侵权必究。

目 录



1. 认一认、写一写	1
2. 认一认、写一写	2
3. 找一找、连一连	3
4. 按形状分类	4
5. 辨认图形	5
练习一	6
6. 按数量分类	7
7. 找相同	8
8. 涂色	9
9. 涂色	10
练习二	11
10. 综合练习	12
11. 综合练习	13
12. 量的比较	14
13. 它们一样多吗	15
14. 找相同的数量	16
15. 找相同的数量	17
16. 写数字 1	18
17. 写数字 2	19
18. 写数字 3	20
19. 写数字 4	21
练习三	22
练习四	23
20. 写数字 5	24
21. 写数字 6	25
练习五	26
练习六	27


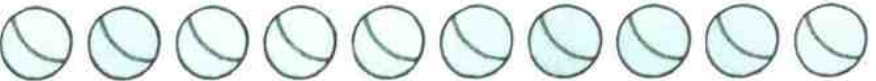



22. 写数字7	28
23. 写数字8	29
24. 写数字9	30
练习七：看图填数	31
练习八：连线	32
练习九	33
25. 数的写法	34
练习十：数的写法	35
练习十一	36
练习十二	37
练习十三	38
26. 添画	39
27. 排序	40
28. 想一想、排一排	41
29. 给物体排队	42
练习十四：排序	43
30. 几何图形	44
31. 分一分	45
32. 找一找、分一分	46
33. 认识数字0	47
34. 写数字0	48
35. 认识数字10	49
36. 写数字10	50
练习十五	51
练习十六	52
37. 连线	53
练习十七	54
38. 给数字排队	55
39. 综合练习	56



1. 认一认、写一写

请小朋友根据左栏的数字把右栏中的物体圈起来。





例:

1	一	
2	二	
3	三	
4	四	
5	五	



2. 认一认、写一写

请小朋友根据左栏的数字把右栏中的物体圈起来。

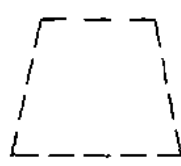
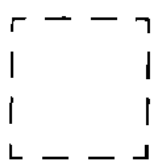
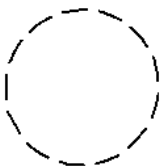
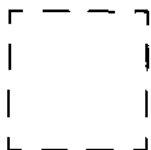
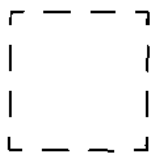
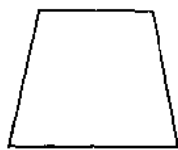
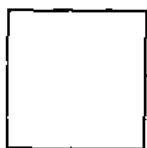
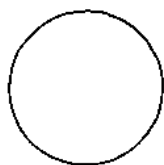
6 六	
7 七	
8 八	
9 九	



3. 找一找、连一连

第二册 P3 请小朋友想一想，怎样连线可以得到和上面完全一样的○□△

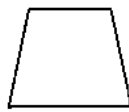
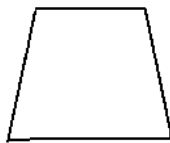
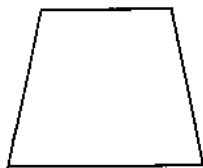
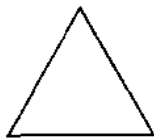
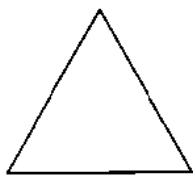
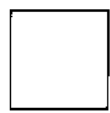


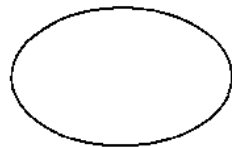
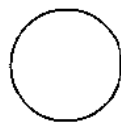
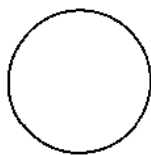
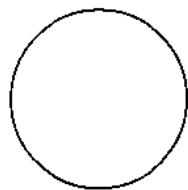
△呢？





4. 按形状分类


请小朋友把△涂成红色，□涂成绿色，▭涂成蓝色，○涂成黄色，○涂成粉色。





5. 辨认图形


下面八种图形中都有三角形，请小朋友将三角形数量相同的图形用线连起来。





练习一

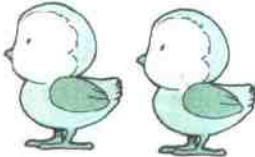
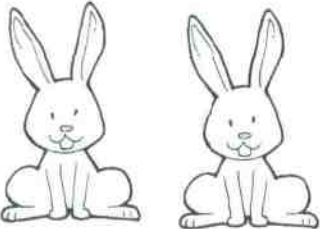


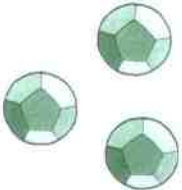

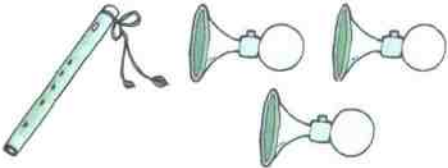

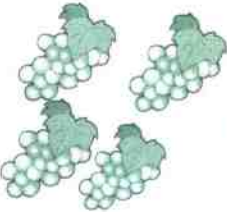
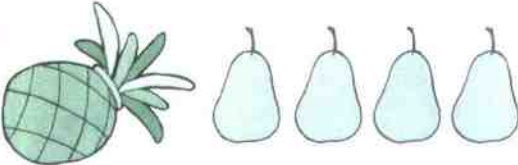

小朋友请看：左边的图形缺了什么？请你在右边图形中找出来，并用彩笔圈起来。





6. 按数量分类



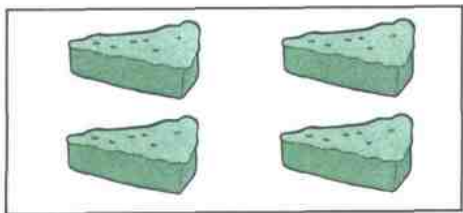
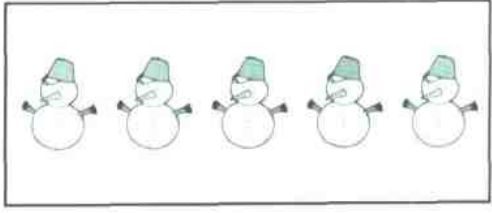
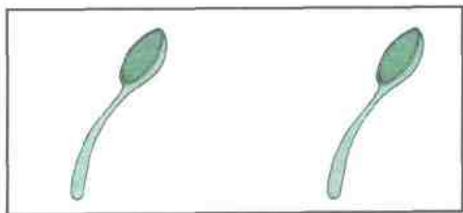

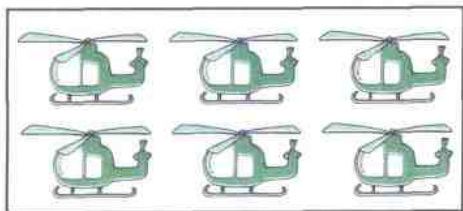

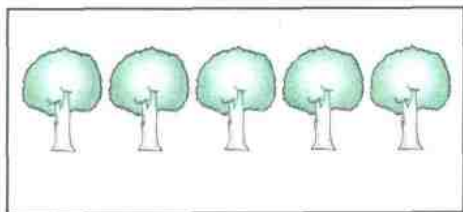
请小朋友在每一栏中找出数量不同的物体并用○圈起来。



7. 找相同

请小朋友数一数,每个方框中物品的数量各是多少?你能把数量相同的两个方框连起来吗?





B. 涂色

请小朋友念一念、数一数，并把相应数量的圆点涂色。

1	○ ○ ○ ○ ○
2	○ ○ ○ ○ ○
3	○ ○ ○ ○ ○
4	○ ○ ○ ○ ○
5	○ ○ ○ ○ ○



9. 涂色


请小朋友念一念、数一数，并把相应数量的圆点涂色。

6 六	○	○	○	○	○
	○	○	○	○	○
7 七	○	○	○	○	○
	○	○	○	○	○
8 八	○	○	○	○	○
	○	○	○	○	○
9 九	○	○	○	○	○
	○	○	○	○	○



练习二

请小朋友根据动物们排队的规律，帮助狮子找到它应该待的位置。



10. 综合练习

请小朋友参照左边的图形，将右面图形中相应的点连起来。

