

学 画 启 蒙 指 导 丛 书

# 儿童学画画

*er tong xue hua hua*

shanghai jiaoyu chubanshe

1

上海教育出版社

线条画



**xian tiao hua**

# 编者的话

随着时代的发展，社会对人才艺术素养的要求越来越高，无论从事什么职业，这种素养都会在你的一生中显发作用。那种“学画画就是为将来当画家做准备”的观念已经过时，现代的家长比较清醒的认识到，在幼儿和小学阶段学习绘画有助于孩子的观察力、想象力、审美力以及眼、脑、手的协调配合等能力的发展，甚至影响到学生性格的形成。事实上，每个儿童都有很大的创作潜能，关键在于孩子的艺术教育是否及时（抓住幼、小阶段），是否科学（正确引导与训练），孩子们是否能充满兴趣地学习。

本套丛书正是出于上述几个方面的考虑，册与册之间有密切的联系和递进，每册之中既有同龄学生作品范画，也有方法示意图，学生既可临摹书中作品，也可参照这些作品去写生或创造。所以，丛书的最大特点就是融指导性、操作性、创造性、欣赏性为一体，使学生学有目标，创有参考，赏有品位。

bian  
zhe  
de hua






ER TONG XUE HUA HUA

儿 童 学 画 画

1

# 线条画

编者：朱建朴 张 蔚



上海教育出版社

SHANG HAI JIAO YU CHU BAN SHE





## 1

## 有趣的线条

小朋友，在生活中到处都能发现美丽的线条，我们把各种各样的线条归纳为三种：直线、弧线、曲线。你也可以练一练。

## 工具与材料：



铅笔、钢笔、圆珠笔、铅画纸、各色彩纸等。



## 2




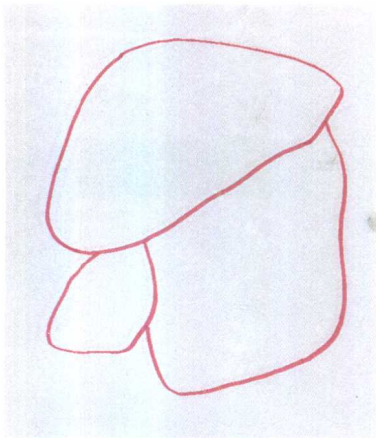







## 2 线条游戏


我们可以将相同的形状，转换不同的角度，想象出各种不同的东西，然后添上各种线条，使它变成完全不一样的画。



4








**指导与提示：**


这两位小作者在许多不同形状上通过添加各种线条，画出了一群形状、花纹都不相同的鱼。请你也来试一试，好吗？






### 3 我给动物穿花衣

请你用各种不同的线条为这只可爱的小熊穿上花衣服。每个小朋友添出来的花纹都会不一样，相信你设计的花衣服是最漂亮的。





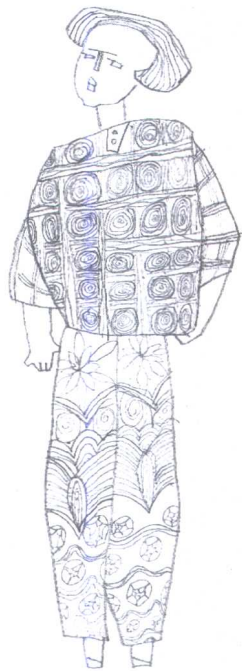
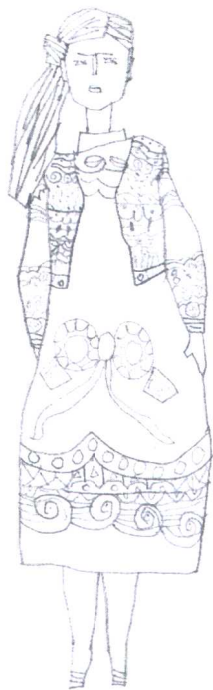



指导与提示:

你还可以自己画一些动物,然后给它们穿上美丽的花衣服。

# 4 时装设计

在用线条装饰时，要注意线条的长短变化，直曲变化及疏密变化。







的服装。瞧！挺好看的吧。  
 里的每个人都设计了可爱  
 我是小服装设计师，我为家

孙唯自安



指导与提示：

你也来争取当  
 一名小小时装设计  
 师，为你的家人或  
 同学设计一套美丽  
 的时装。





# 5 春天的小树

春天的时候，小树开始越长越茂盛了，你仔细观察过吗？其实你能从小树身上找到各种各样美丽的花纹呢！先画好小树的外形，再添加美丽的花纹。









指导与提示:

这些作品由于运用的线条都不一样,所以作品给人的感受也各不相同。








# 6 好听的故事

小时候，妈妈每天给我们讲很多好听的故事。长大了，我们可以自己讲有趣的故事，也可以画有趣的故事。好听的故事有古代的，也有现代的，有外国的，也有中国的，我们把这些好听的故事画下来，多有意思啊！













## 7 我们一家人

小朋友，你一定生活在一个幸福的家庭里吧，爸爸、妈妈、爷爷、奶奶都十分地关爱你，你也一定十分爱他们，对吗？用线条画的形式记录下你们一家幸福的时刻吧。

