


# 象棋棋力提高八章

张影富 张弘 编著

 经济管理出版社·棋书中心

名

师

教

象

棋

丛

书

名

师

教

象

棋

丛

书

# 象棋棋力提高八章

张影富 张弘 编著

 经济管理出版社·棋书中心

**图书在版编目 (CIP) 数据**

象棋棋力提高八章/张影富, 张弘编著. —北京: 经济管理出版社, 2015. 12

(名师教象棋丛书)

ISBN 978-7-5096-3960-3

I. ①象… II. ①张… ②张… III. ①中国象棋—布局 (棋类运动) IV. ①G891.2

中国版本图书馆 CIP 数据核字 (2015) 第 209654 号

组稿编辑: 郝光明 郭丽娟 郑亮

责任编辑: 郝光明 郑亮

责任印制: 黄章平

责任校对: 超凡

出版发行: 经济管理出版社

(北京市海淀区北蜂窝 8 号中雅大厦 A 座 11 层 100038)

网 址: [www.E-mp.com.cn](http://www.E-mp.com.cn)

电 话: (010) 51915602

印 刷: 三河市聚河金源印刷有限公司

经 销: 新华书店

开 本: 720mm×1000mm/16

印 张: 22.25

字 数: 412 千字

版 次: 2015 年 12 月第 1 版 2015 年 12 月第 1 次印刷

印 数: 1-6000 册

书 号: ISBN 978-7-5096-3960-3

定 价: 58.00 元

· 版权所有 翻印必究 ·

凡购本社图书, 如有印装错误, 由本社读者服务部负责调换。

联系地址: 北京阜外月坛北小街 2 号

电话: (010) 68022974 邮编: 100836

# 总序

编写这套《名师教象棋丛书》，是我们多年的心愿。身为专业的棋艺工作者，几十年来接触了大量的象棋业余爱好者与青少年学员，他们求知若渴，很希望能掌握正确的学棋方法，从而快速提升自身的棋力水平。但是，研习象棋绝非一日之功，需要日积月累的积淀，更需要良师悉心指导。很多学棋者由于各种原因，不具备这样的学棋条件，只有靠自学自练。由于学棋不得法，不可避免地走了许多弯路。

面对学棋者的这些困扰和难题，我们有责任也有义务尽自己的绵薄之力，为广大象棋爱好者编写一套可供参考的系统学棋指导教程，因此有了这套《名师教象棋丛书》。

《名师教象棋丛书》共计四本，依次是《象棋入门六章》、《象棋战理七章》、《象棋棋力提高八章》与《象棋实战训练九章》。该丛书从象棋启蒙知识讲起，解析开中残基本战理、指引棋力提高方法、强化实战应用与提供科学训练模式。四本书中所讲的三十章知识内容，由浅入深，循序渐进，前后呼应，联系紧密。通过这一系统全面的教授与指导，希冀将读者由初学象棋的门外汉，培养成为一名具有相当棋力的象棋高手。

第一本，《象棋入门六章》：讲授初识象棋所需了解并掌握的全部相关常识与技法。通过对本书的认真学习，读者首先可以对象棋艺术有一个全面的认识与感悟，从而产生浓厚的兴趣，坚定学习象棋的决心。其次可以为后续的深造提高做好铺垫，打下坚实的基础。

第二本，《象棋战理七章》：讲授对弈中开局、中局、残局三个阶段包含的重要理论与战法。对于书中所述战理知识内容，读者需努力突破从认识与接触、理解与消化再到应用与贯通的学习过程。要边学习边实战，逐步将所学战理知识运用到棋局当中，举一反三、触类旁通，局后认真复盘

体会，改进提高。此为扎实自身基本功的必修之法。

第三本，《象棋棋力提高八章》：讲授四大冷门与四大热门布局的演变历程，中局的攻守思想、临阵经验与计谋韬略等知识内容。旨在拓展读者的思维能力，提高读者的思考能力，进而整体提高棋力水平。读者在研习本书相关内容的同时，依然要进行大量的实战对局演练，纯熟技法，总结得失。这段棋力提高期是呈螺旋式上升状态，读者或有棋力水平停滞、起伏之感，须勿急勿躁、持之以恒。工夫够了，自然会取得成效。

第四本，《象棋实战训练九章》：讲授常用布局研究、建立自我布局体系、中残局技法实战应用，以及科学训练方法的课题研讨等系统化、深层次的知识内容。从备战角度，为读者打造高、精、尖布局飞刀武器，并使之完善整合，形成一套整体的布局体系；以实战状态，强化读者对复杂激烈中局、高难度胜和残局的临场应变处置能力；以科学合理性指导读者掌握打谱、对弈、复盘与备战等系统化的训练方法，使读者的象棋水平达到一定的高度，且能继续不断精进，向象棋艺术的最高峰攀登。

这套共计四本的《名师教象棋丛书》于2013年陆续出版，编写过程中得到王嘉良、赵国荣、梁文斌、孙志伟等师长、挚友关心支持，在此深表感谢。这套丛书的问世，更要感谢经济管理出版社第五编辑部郝光明主任的大力支持。他在策划此套丛书中，给予了我们很多宝贵的建议，使书稿的编写工作得以顺利圆满完成。

希望我们尽心编写的这套丛书能对棋友有所帮助。棋童的家长们可以借助此套丛书，对孩子起到帮辅助学的作用。

衷心祝愿读者朋友们成功！

张影富 张弘

2012年11月30日于哈尔滨

# 序

本书是“名师教象棋丛书”的第三本书。

读者在深入学习《象棋入门六章》和《象棋战理七章》以后，已经具备了象棋的基本理论知识和实战能力。在此基础上，读者的弈战能力有了明显的提高，已能在实战中战胜水平较低的业余爱好者，已有了最初的成就感。

然而，正是因为有了成就感，更大的困惑和压力也就随之而来，这就是仍然无法战胜水平高于自己的对手。输了一盘，又输一盘，信心大受挫折，成就感也就荡然无存，往往会转而怀疑自己天赋不高，“不是学棋的材料”。

其实，这正是你已提高棋力的标志。象棋是一个博大精深的知识体系，你虽然前进了一大步——从对象棋一无所知到初步具备了实战能力，但更多的知识在等待你学习。这时要做的就是更深入地学习，更多地把知识运用于实战，进一步提升棋力水平。

本书就是围绕提高棋力这一中心展开阐述的。本着“名师教象棋丛书”的宗旨“循序渐进、由浅入深”，本书的内容也是这样安排的，即简单易记的内容在先、复杂高深的知识在后，使读者越学越有信心，同时能在实战中真正感受到棋力的进一步提高。总结多年的教学经验，我们这样精心安排本书的内容，衷心希望读者能有所收获，并祝广大读者不断取得新的进步。

虽然竭尽全力，错误与疏漏在所难免，敬请广大读者指正！

张 弘

2015年7月

# 目 录

第一章 杀法专题研究 .....	1
第一节 杀法类型 .....	1
一、困毙杀局 .....	1
二、连将杀局 .....	6
三、隔将杀局 .....	17
第二节 兵种组合杀法 .....	27
一、炮兵组杀局 .....	27
二、马兵组杀局 .....	29
三、车兵组杀局 .....	31
四、双炮组杀局 .....	33
五、双马组杀局 .....	34
六、马炮组杀局 .....	36
七、车炮组杀局 .....	38
八、车马组杀局 .....	40
九、双车组杀局 .....	42
十、双炮兵组杀局 .....	44
十一、双马兵组杀局 .....	46
十二、马炮兵组杀局 .....	47
十三、车炮兵组杀局 .....	49
十四、车马兵组杀局 .....	51
十五、双车兵组杀局 .....	54
十六、双炮马组杀局 .....	56
十七、双马炮组杀局 .....	57
十八、车双炮组杀局 .....	59
十九、车双马组杀局 .....	61
二十、车马炮组杀局 .....	63

- 二十一、双车炮组杀局 ..... 64  
 二十二、双车马组杀局 ..... 66

## 第二章 胜和残局研究 ..... 73

### 第一节 车兵(卒)类 ..... 73

- 第1局 车高兵相胜双卒士象全 ..... 73  
 第2局 车低兵相和双卒士象全 ..... 74  
 第3局 车高兵胜马士象全 ..... 74  
 第4局 车低兵和炮士象全 ..... 75  
 第5局 车高兵巧胜炮士象全 ..... 75  
 第6局 车兵双相巧胜炮卒士象全 ..... 76  
 第7局 车兵和炮双卒双士 ..... 77  
 第8局 车兵巧胜炮双卒双士 ..... 77  
 第9局 车兵胜马炮双士 ..... 78  
 第10局 车高兵胜双炮单缺象 ..... 79  
 第11局 车高兵胜双炮双象 ..... 80  
 第12局 车底兵和单车 ..... 80  
 第13局 车低兵胜单车 ..... 81  
 第14局 车低兵仕和车单士(一) ..... 81  
 第15局 车低兵仕和车单士(二) ..... 82  
 第16局 车低兵仕巧胜车单士 ..... 82  
 第17局 车低兵和车象 ..... 83  
 第18局 车低兵相胜车象 ..... 84  
 第19局 车高兵仕相全和车单士 ..... 85  
 第20局 车高兵仕相全巧胜车单士 ..... 86  
 第21局 车高兵仕相全和车单士象 ..... 86  
 第22局 车低兵巧胜车单士象 ..... 87  
 第23局 车兵仕胜车双象 ..... 87  
 第24局 车低兵单缺仕胜车卒 ..... 88  
 第25局 车兵和车炮 ..... 89  
 第26局 车兵巧胜车炮 ..... 90  
 第27局 车双兵双相胜车单缺士 ..... 91  
 第28局 车双兵仕胜车单缺象 ..... 92  
 第29局 车双兵仕相全和车士象全 ..... 92



第 30 局 车双兵仕相全巧胜车士象全	93
第二节 车马类	95
第 1 局 车马胜车象	95
第 2 局 车马双相胜车单士	95
第 3 局 车马单仕相胜车双士	96
第 4 局 车马双相胜车双士	97
第 5 局 车马单缺仕胜车双士	97
第 6 局 车马单仕相巧胜车双象	98
第 7 局 车马单仕相和车单缺象	99
第 8 局 车马仕相全和车士象全	100
第 9 局 车马仕相全巧胜车士象全	100
第三节 车炮类	102
第 1 局 车炮巧胜单车	102
第 2 局 车炮和单车	102
第 3 局 车炮和车士	103
第 4 局 车炮巧胜车士	104
第 5 局 车炮和车象	104
第 6 局 车炮相胜车象	105
第 7 局 车炮仕胜车双士	105
第 8 局 车炮仕胜车双象 (一)	106
第 9 局 车炮仕胜车双象 (二)	107
第 10 局 车炮仕胜车双象 (三)	108
第 11 局 车炮仕相全巧胜车士象全 (一)	109
第 12 局 车炮仕相全巧胜车士象全 (二)	110
第 13 局 车炮单缺仕胜车炮	111
第 14 局 车炮仕相全和马炮士象全	112
第四节 双车类	113
第 1 局 双车双相和单车士象全	113
第 2 局 双车巧胜单车士象全 (一)	114
第 3 局 双车巧胜单车士象全 (二)	115
第 4 局 双车仕和车炮双士	116
第 5 局 双车仕巧胜车炮双士 (一)	117
第 6 局 双车仕巧胜车炮双士 (二)	117
第 7 局 双车胜车马双士	118

第 8 局 双车相和炮双卒士象全	119
第 9 局 双车相胜马双卒士象全	120
第 10 局 双车仕相全和马炮士象全	120
第 11 局 双车胜双马士象全	121
第 12 局 双车和双炮士象全	122
<b>第三章 中局攻守思想</b>	124
第一节 进攻的基本理论 (一)	
——打开线路 穿插突破	124
第二节 进攻的基本理论 (二)	
——攻击弱点 得子占势	129
第三节 进攻的基本理论 (三)	
——抢点控线 稳步推进	133
第四节 防御的基本理论 (一)	
——改变棋型 调整子位	138
第五节 防御的基本理论 (二)	
——兑换子力 简化局面	143
第六节 防御的基本理论 (三)	
——弃子搏杀 反夺主动	146
第七节 防御的基本理论 (四)	
——伺机反击 以攻代守	150
<b>第四章 棋谚中局运用</b>	154
第一节 得子失先非上策	154
第二节 临杀勿急	158
第三节 炮勿轻发	160
第四节 马退窝心 不死也昏	163
第五节 缺象惧炮攻	166
第六节 残士怕双车	169
第七节 高将多危	172
第八节 多兵易胜	175
<b>第五章 中局韬略谋划</b>	179
第一节 调虎离山	179

第二节	围魏救赵	181
第三节	欲擒故纵	184
第四节	顺手牵羊	188
第五节	金蝉脱壳	190
第六节	借尸还魂	194
第七节	关门捉贼	196
第八节	无中生有	200
<b>第六章</b>	<b>冷门布局解密</b>	<b>204</b>
第一节	中炮对鸳鸯炮	204
一、	黑挺7卒式	204
二、	黑挺3卒式	208
第二节	中炮对河头堡垒	211
第三节	中炮对右三步虎	215
第四节	中炮对单提马横车	219
一、	黑横车缓过宫式	219
二、	黑横车急过宫式	227
三、	后转单提马式	231
<b>第七章</b>	<b>流行布局研究</b>	<b>235</b>
第一节	中炮过河车急进中兵对屏风马平炮兑车	235
一、	红三路兵吃卒式	235
二、	红盘头马过河式	242
第二节	五六炮过河车对屏风马平炮兑车	257
一、	黑进车骑河式	257
二、	黑平边炮亮车式	263
第三节	中炮直横车对屏风马两头蛇	272
一、	黑左马盘河式	272
二、	黑卒林炮逐车式	278
第四节	中炮过河车进七兵对屏风马左马盘河	288
一、	黑急进7卒式	288
二、	黑飞右中象式	294
三、	黑提右横车式	303

第八章 2003~2008年全国象棋甲级联赛佳局.....	314
第1局 许银川 负 孙勇征.....	314
第2局 刘殿中 负 赵国荣.....	317
第3局 柳大华 负 赵国荣.....	320
第4局 洪智 胜 赵国荣.....	322
第5局 许银川 胜 汪洋.....	325
第6局 赵鑫鑫 胜 万春林.....	328
附录：习题答案 .....	332

# 第一章 杀法专题研究

## 第一节 杀法类型

在杀法技巧训练中，取胜的形式有三种局型：困毙杀、连将杀、隔将杀。困毙杀多出现在单、双子类的残局中，具有一定的实用性。五步以上的连将杀多为人工排拟棋局，旨在锻炼计算能力与杀着娴熟度。隔将杀最近似于实战状态，拆解难度也最大，具有很高的模拟实战效果。

勤加练习这三种同类型杀法，有助于增强捕捉战机的敏锐度，提高攻杀入局的能力。

### 一、困毙杀局

#### 第1局

图1，炮低兵光帅原本难胜双士，但本局有困毙巧杀。

1. 兵七进一 将4退1
  2. 兵七进一 将4进1
  3. 炮四进二
- 红方困毙胜。

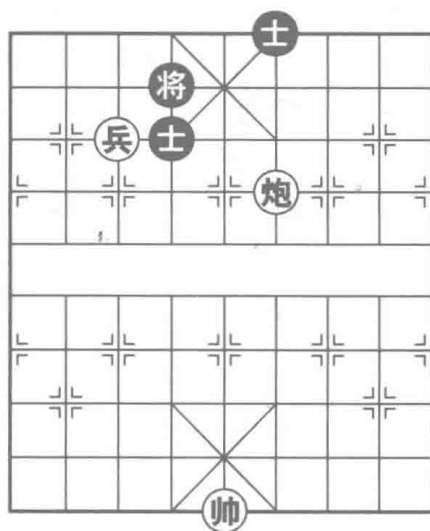


图1



### 第4局

图4，红方利用中兵坐花心之威，设计出困毙杀巧胜之法。

1. 帅五平四 炮1平5
2. 仕五进四 炮5平6
3. 炮四进五 马8进6

如马8进7，炮四平七，马7进5，炮七退五，红亦胜定。

4. 仕四退五  
红方困毙胜。

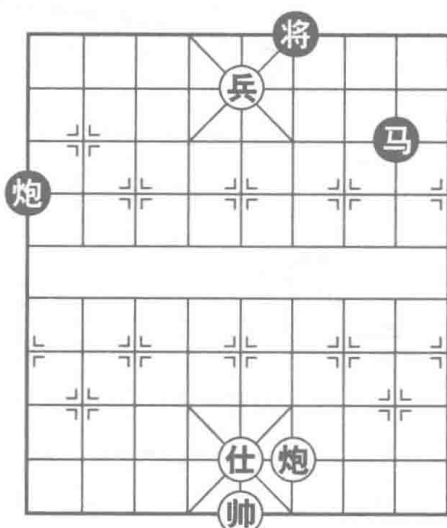


图4

### 第5局

图5，四炮互相牵制，是非常典型的困毙杀法局型。

1. 炮七进一 ……

七路炮进一步，保持五路、七路炮的间距一致，是这类杀局的破解之法。如炮七进二，炮5进1，红方反而受制，应胜反败。

1. …… 炮3退1

如炮5进1，炮七进一，炮3退1，炮七进一，炮5退1，炮五进一，卒6平7，帅五平四，红胜。

2. 炮七进一 炮5进1
3. 炮七进一 炮5退1
4. 炮五进一

红方至此以困毙杀法迫使黑走卒6平7，帅五平四，下一步兵四进一，红胜。

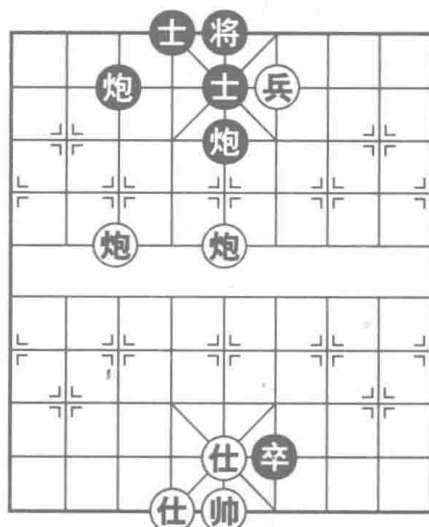


图5

### 第6局

图6，这是一则人工排拟的趣味困毙杀局，若不细看，尚恐难窥奥妙。

1. 马八退六 马1退2
  2. 炮九进三 卒3进1
  3. 相五进七 卒1进1
  4. 兵九进一 卒5进1
  5. 兵五进一
- 红方困毙胜。

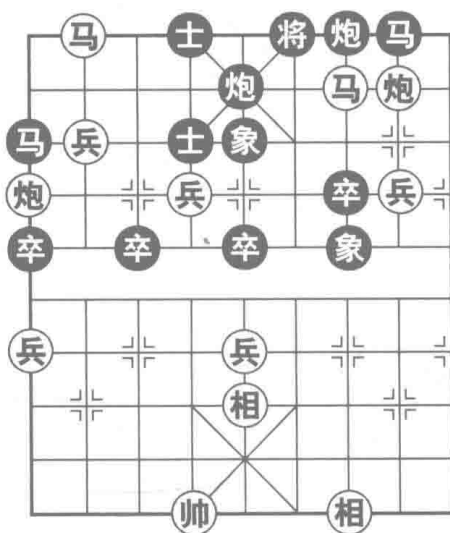


图6

### 第7局

图7，这是马低兵胜单马高将的一例实用残局杀法，谋胜之道是采取通过等停、紧逼，最终形成困毙杀的方法。

1. 帅五进一 ……

必要的等着。

1. …… 马5退7

只好退马，如跳到他处，马三进二杀。

2. 马三退二 ……

调整攻击位置，继续限制黑马落点。

2. …… 马7进8

3. 马二进四 马8进6

4. 马四进二 马6退7

5. 帅五退一

红方困毙胜。

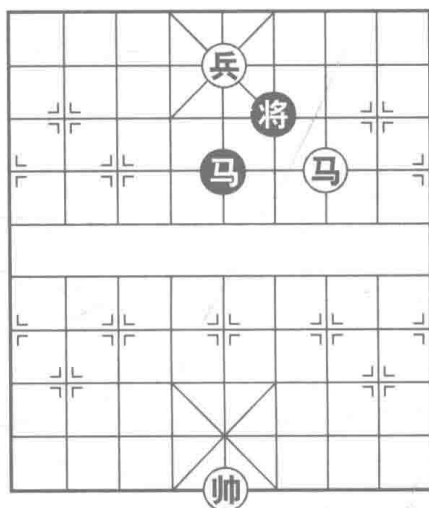


图7



## 第8局

图8，车马双相对车炮双士本属两难进取的和局，但此时红方有精巧的困毙杀法。

1. 马九退八 车1平4
  2. 马八进七 车4退4
  3. 相五退三 车4平3
  4. 车七退一 炮4进2
  5. 车七进一 炮4退2
  6. 帅五进一
- 红方困毙胜。

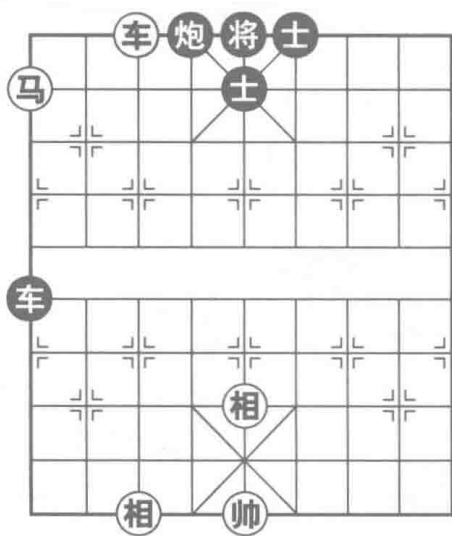


图8

## 第9局

图9，这是一盘单兵仕巧胜单士的局型，红方可利用先行之利谋士而胜。

1. 帅六平五 士5退4  
如士5退6，兵五平六，胜法同主变。
2. 兵五平四 将5平6  
如将5进1，帅五平六，将5退1，兵四进一，士4进5，仕五退四，士5进6，帅六进一，士6退5，帅六平五，将5平4，兵四平五，红亦胜。
3. 帅五平四 将6平5
4. 兵四进一 士4进5
5. 帅四平五 士5进4
6. 帅五平六 士4退5  
如将5平4，兵四平五，红速胜。
7. 仕五退四 士5进6
8. 帅六进一 士6退5
9. 帅六平五 将5平4  
红方困毙胜。

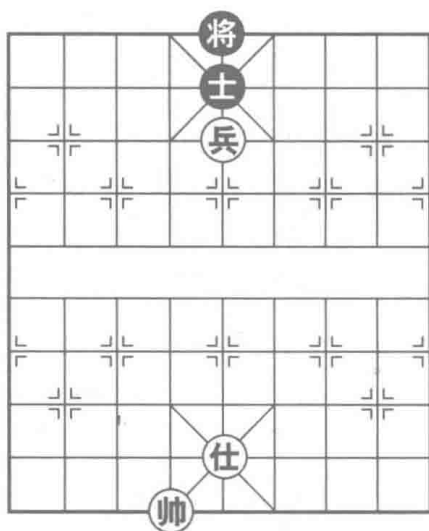


图9

8. 帅六进一 士6退5
10. 兵四平五