

图解

游韩
万用版

初级韩语语法



안녕하세요 한국어.
잘 부탁드립니다.

★ 献给想要马上说韩语的你 ★



没压力 ★ 超开心

金龙范◎著

简单又实用的韩语语法50个

3秒就能看懂插图!

★ 就是要了解韩国文化的初级语法!

★ 在看韩剧时, 可以懂韩星说的话!

★ 在韩国自由行时, 跟韩国人交流。

绝招
一次
大公开

mp3

中国纺织出版社

图解 初级韩语语法



안녕하세요 한국어.
잘 부탁드립니다.



★ 献给想要马上说韩语的你 ★



金龙范◎著

中国纺织出版社

图书在版编目(CIP)数据

图解初级韩语语法 / 金龙范著. —北京: 中国纺织出版社, 2016.1

ISBN 978-7-5180-2211-3

I. ①图… II. ①金… III. ①朝鲜语—语法—自学参考资料 IV. ①H554

中国版本图书馆CIP数据核字(2015)第292076号

原文书名: 初级韩语语法中文就行啦——有图解的喔!

原作者名: 金龙范

本书经由大原文化事业有限公司正式授权, 同意经由中国纺织出版社出版中文简体字版本。非经书面同意, 不得以任何形式任意复制、转载。

著作权合同登记号: 图字: 01-2015-3899

策划编辑: 张向红
责任编辑: 张向红
责任设计: 林昕瑶

责任编辑: 张向红
责任印制: 储志伟

中国纺织出版社出版发行

地 址: 北京市朝阳区百子湾东里A407号楼 邮政编码: 100124

销售电话: 010-67004422 传真: 010-87155801

<http://www.c-textilep.com>

E-mail: faxing@c-textilep.com

中国纺织出版社天猫旗舰店

官方微博 <http://weibo.com/2119887771>

北京睿特印刷厂印刷 各地新华书店经销

2016年1月第1版第1次印刷

开 本: 880×1230 1/32 印张: 6

字 数: 350千字 定价: 19.80元

凡购本书, 如有缺页、倒页、脱页, 由本社图书营销中心调换



前言



◎就是要了解韩国文化的初级语法!

◎就是想看韩剧时, 可以懂韩国明星说的话!

◎就是想在韩国明星演唱会上, 大声用韩语来给他们加油!

◎就是想要可以自由行走韩剧的舞台、名胜古迹

以及私房景点, 还要跟当地人交流!

◎就是想充分享受韩国传统舞蹈、美容沙龙!

到那时, 这些简单又常用的语法, 就能马上派上用场啦!

看了本书, 您会惊呼: 原来学韩语语法, 可以毫无压力! 这么开心!

如果老师这样教就好了! 绝招全部一次无私大公开! 或许您离看懂韩剧, 就只差看这一本书的距离!

《图解初级韩语语法》基于“要写就写简单一点”, 这样“容易记, 又用得快”的原则。我们多用心, 就让您学习得更开心、更有信心。

《图解初级韩语语法》不只是“写给您看”, 也要“带着您看”。每一个基础句的语序, 都有可爱的插图, 让您一看就知道句中词语的位置顺序。这里利用笑点十足、可爱的插图漫画带您“进入情节”, 同时把句子的语序, 轻松“照”进记忆里!

编者

2015年9月





目录



Step 1

句子主要成分

- 4 * 第一课 就是要当主角—主语
- 6 * 第二课 好像婢女、书童—助词
- 8 * 第三课 用行动衬托主题—谓语
- 10 * 第四课 我不能没有你—宾语
- 12 * 第五课 讲清楚说明白—修饰语

Step 2

基本句型

- 16 * 第一课 做什么
- 16 * (一) 主语+谓语
- 18 * (二) 主语+宾语+谓语 1
- 20 * (三) 主语+宾语+谓语 2
- 23 * (四) 有两个以上的宾语
- 32 * 第二课 怎样的
- 32 * (一) 主语+谓语
- 37 * (二) 有宾语的
- 45 * 第三课 什么的





Step 3

宾语 + 谓语

- | | | | | | | | |
|----|---|-----|----------|----|---|-----|---------------|
| 62 | ✿ | 第一课 | 行为的对手、目标 | 82 | ✿ | 第四课 | 行为的出发点、方向、到达点 |
| 62 | ✿ | (一) | 一个宾语 | | | | |
| 64 | ✿ | (二) | 两个宾语 | 86 | ✿ | 第五课 | 结果 |
| 68 | ✿ | 第二课 | 行为的方向及目的 | 90 | ✿ | 第六课 | 行为的原料、材料 |
| 68 | ✿ | (一) | 方向及起点 | 90 | ✿ | (一) | 原料 |
| 70 | ✿ | (二) | 目的 | 92 | ✿ | (二) | 材料 |
| 74 | ✿ | 第三课 | 人与物的存在 | 94 | ✿ | 第七课 | 比较的对象 |
| 74 | ✿ | (一) | 人与物的存在 | 94 | ✿ | (一) | 事物 |
| 76 | ✿ | (二) | 人与物的不存在 | 96 | ✿ | (二) | 人物 |
| 78 | ✿ | (三) | 所有 | | | | |

Step 4

变形句

- | | | | |
|-----|---|-----|--------|
| 98 | ✿ | 第一课 | 时间变形句 |
| 108 | ✿ | 第二课 | 邀约变形句 |
| 112 | ✿ | 第三课 | 希望变形句 |
| 112 | ✿ | (一) | 고 싶다 |
| 114 | ✿ | (二) | 고 싶어하다 |
| 118 | ✿ | 第四课 | 能力变形句 |
| 118 | ✿ | (一) | 可能句型 1 |
| 120 | ✿ | (二) | 可能句型 2 |



Step 5

用言修饰语 + 谓语

- | | | | |
|-----|-------------------|-----|----------------|
| 124 | ✿ 第一课 时间、期间 | 149 | ✿ (二) 器具 |
| 124 | ✿ (一) 时间点 1 | 151 | ✿ (三) 语言 |
| 127 | ✿ (二) 时间点 2 | 153 | ✿ (四) 手段 |
| 129 | ✿ (三) 期间 | 156 | ✿ 第五课 状况 |
| 131 | ✿ (四) 时间、期间 | 160 | ✿ 第六课 数量、频率跟程度 |
| 135 | ✿ 第二课 动作、行为的场所、范围 | 160 | ✿ (一) 数量 |
| 135 | ✿ (一) 行为的场所 | 162 | ✿ (二) 频率 |
| 138 | ✿ (二) 行为的范围 1 | 164 | ✿ (三) 程度 1 |
| 140 | ✿ (三) 行为的范围 2 | 166 | ✿ (四) 程度 2 |
| 143 | ✿ 第三课 一起动作的对象 | 170 | ✿ 第七课 行为的目的 |
| 147 | ✿ 第四课 道具跟手段 | 173 | ✿ 第八课 原因 |
| 147 | ✿ (一) 材料 | 176 | ✿ 参考答案 |





一次到位!

韩语语法



有哪些品词呢

• 韩语中的品词

句意：我慢慢吃韩国烤肉拌饭。

主语	词组	저는	单词	→	저	【名】词
			单词	→	는	【助】词
修饰语	词组	천천히	单词	→	천천히	【副】词
宾语	词组	비빔밥을	单词	→	비빔밥	【名】词
			单词	→	을	【助】词
			单词	→	먹	【动】词
谓语	词组	먹습니다	单词	→	습니다	【语尾】词



各种品词

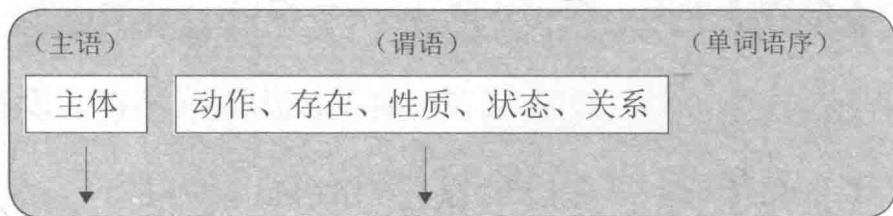
品词	单 词
【动】词	만나다 (见面), 보다 (看)
【名】词	손 (手), 비 (雨)
【代名】词	나 / 내 (我), 이것 (这个)
【形容】词	싸다 (便宜), 즐겁다 (快乐)
【存在】词	있다 (在 / 有), 없다 (不在 / 没有)
【指定】词	이다 (是), 아니다 (不是)
【语尾】词	으니까 / 니까, 버니다 / 습니다
【助动】词	고 싶다 (希望), 아(어, 여) 있다 (正在)
【副】词	빨리 (快速地), 천천히 (慢慢地)
【助】词	는 / 은, 가 / 이, 를 / 을, 와 / 과
【数】词	일 (一), 하나 (一个)

第一课 就是要当主角

主语

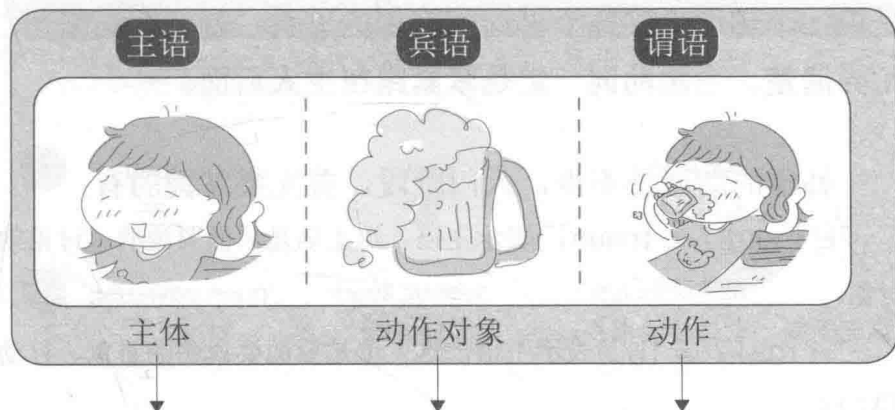


要说某人做什么事、人如何、从事什么工作等，这个某人就是这个话题的主角，韩语语法上叫“主语”。主语是指实际进行某动作的主体，或存在的主体。也指某种性质、某种状态、某种关系的主体。一般放在句子的前面。例如：



- | | | |
|--------------------------|--|-----------|
| ① na.neun
나는
那.嫩 | gam.ni.da
갑니다 .
卡母.妮.打 | 我去。(动作) |
| ② chae.geun
책은
切.滚 | it.seum.ni.da
있습니다 .
乙.师母.妮.打 | 有书。(存在) |
| ③ nu.neun
눈은
努.嫩 | huim.ni.da
힙니다 .
恨.口.打 | 雪是白的。(性质) |
| ④ kko.chi
꽃이
扣特.气 | ye.ppeum.ni.da
예뻐니다 .
也.扑.妮.打 | 花很漂亮。(状态) |
| ⑤ na.neun
나는
那.嫩 | hak.saeng.im.ni.da
학생입니다 .
哈.先.因.妮.打 | 我是学生。(关系) |

其中，“나”（我）是“갑니다”（去）这个动作的主体。“책”（书）是“있습니다”（有）这一存在句的主体。“눈”（雪）是“힙니다”（白的）这一性质的主体。“꽃”（花）是“예쁩니다”（漂亮）这一状态的主体。主语“나”（我）等于“학생”（学生），两者的关系是画上等号的。主语一般是名词、代名词等。韩语的“나”（我）是对平辈、晚辈的说法，还有一个对上司、长辈的说法是“저”（我）。



1 geu.nyeo.neun

그녀는

古.牛.嫩

她。

2 geu.nyeo.neun

그녀는

古.牛.嫩

maek.jju.reur

맥주를

妹.阻.入

ma.sim.ni.da

마십니다

马.心.妮.打

她喝啤酒。

“她喝啤酒。”她就是做“喝啤酒”这个动作的主角，也就是主语了。要知道哪个是主语，看看助词就知道了。这句话的主语助词是“는”。韩语的特色就是有助词来告诉您哪一个主语喔！

第二课 好像婢女、书童 助词



韩语的助词就像古代的婢女、书童一般，是来辅助主人的，并显示主人的身份是主语、宾语还是修饰语。也就是说一个句子里，各个单词间互相的关系，就靠助词来帮忙弄清楚。当然助词一定是紧紧跟在主人后面。

韩语的助词还不少，入门阶段，首先要掌握的有：

“은 [eun] / 는 [neun]”表示主语，这主语是后面要说明、讨论的对象。

“가 [ga] / 이 [i]”表示主语，这主语是后面要说明的对象、行动的主体。

“를 [reur] / 을 [eur]”表示前面接的名词是后面及物动词的宾语。

“의 [ui]”（……的）表示所有、领属、来源等关系的助词。

“에 [e] / 에게 [e.ge]”（给……，去……）表示动作、作用的对象或方向。

“로 [ro] / 으로 [eu.ro]”（用……，搭……）表示行动的手段和方法。

“과 [gwa] / 와 [wa]”（和……）表示并列。“도 [do]”（也）表示包含。

“부터 [bu.teo]”（从……）表示时间跟空间的起点。

主语

宾语

谓语



主体

动作对象

动作



1

neun

는
嫩

reur

를
入

sim.ni.da

습니다.
心.妮.打

2

geu.nyeo.neun

그녀는
古.牛.嫩

maek.jju.reur

맥주를
妹.阻.入

ma.sim.ni.da

마십니다. 她喝啤酒。
马.心.妮.打

“까지 [kka.ji]”（到……）表示时间跟空间的终点。

“그녀는 맥주를 마십니다.”（她喝啤酒。）这句话用助词“는”表示“她”是主语，也就是喝这一动作的主体。“를”表示“맥주”（啤酒）是宾语，也就是“喝”这一动作的对象。

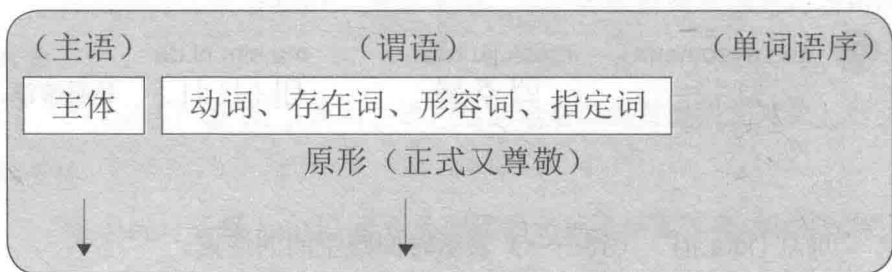


第三课 用行动衬托主题 谓语



先提出主语“她”，至于她做了什么动作？人在哪里？长得怎么样？职业是什么？要做这些叙述，都需要后面的谓语。韩语的谓语有动词、形容词跟指定词等。

另外，要注意的是，韩语的谓语一般都是放在句尾的。



- 1 geu.nyeo.neun gan.da (gam.ni.da)
그녀는 간다 (갑니다) . 她去。(动词-动作)
古.牛.嫩 刚.打 (卡母.妮.打)
- 2 geu.nyeo.neun it.dda (it.seum.ni.da)
그녀는 있다 (있습니다) . 她在。(动词-存在)
古.牛.嫩 乙.打 (乙.师母.妮.打)
- 3 geu.nyeo.neun a.reum.dap.tta (a.reum.dap.seum.ni.da)
그녀는 아름답다 (아름답습니다) . 她很美。
古.牛.嫩 阿.乐母.答.打 (阿.乐母.答.师母.妮.打) (形容词-状态)
- 4 geu.nyeo.neun sun.su.ha.da (sun.su.ham.ni.da)
그녀는 순수하다 (순수합니다) . 她很纯朴。
古.牛.嫩 顺.树.哈.打 (顺.树.航.妮.打) (形容词-性质)
- 5 geu.nyeo.neun hak.saeng.i.da (hak.saeng.im.ni.da)
그녀는 학생이다 (학생입니다) . 她是学生。
古.牛.嫩 哈.先.衣.打 (哈.先.因.妮.打) (指定词-关系)

谓语通常是放在句尾，在形式上有“原形”跟“正式又尊敬”两种。原形中动词、形容词是以“다”结束，名词是以“다 / 이다”结束。正式又尊敬的动词、形容词是以“ㅂ니다 / 습니다”结束，名词是以“입니다”结束。



1 geu.nyeo.neun
그녀는
古.牛.嫩

ma.sim.ni.da
마십니다 . 她喝。
马.心.妮.打

2 geu.nyeo.neun maek.jju.reur
그녀는 맥주를
古.牛.嫩 妹.阻.入

ma.sim.ni.da
마십니다 . 她喝啤酒。
马.心.妮.打

动词谓语的“마십니다”（喝），是主语“她”的动作。例句（1）只有主语“그녀”（她）和谓语的动词“마십니다”（喝），没有宾语，人家不知道喝的是什么；例句（2）很清楚地知道她喝的是“啤酒”。

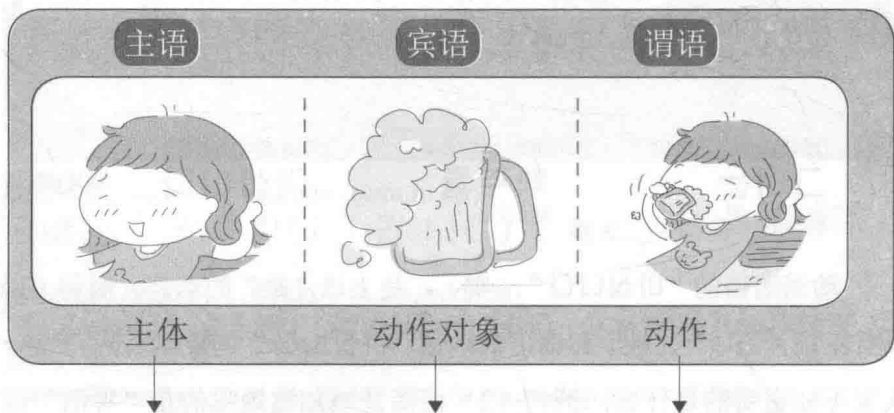
第四课 我不能没有你

宾语

主语跟谓语是一个句子的主要中心。但是，有时候单靠谓语是没有办法把意思说清楚的，这时就需要宾语这样的角色来进行补充说明。宾语一般放在谓语的前面。

宾语就像把一张素颜的脸，补上彩妆一样，把面貌修修补得更完美。

宾语一般是“名词+助词”的形式，跟谓语保持一定的关系。宾语的种类有：对象、场所、手段、材料、范围、变化的结果等。



1

maek.jju.reur

맥주를

妹.阻.路

啤酒。

2

geu.nyeo.neun

그녀는

古.牛.嫩

maek.jju.reur

맥주를

妹.阻.路

ma.sim.ni.da

마십니다

马.心.妮.打

她喝啤酒。