

幼儿蒙纸摹画系列

教你画建筑

丘天 顾嘉 编绘



江西美术出版社

教你画建筑

丘天 顾嘉

江苏工业学院图书馆
藏书章

江西美术出版社

图书在版编目(CIP)数据

教你画. 建筑 / 丘天, 顾嘉编绘. —南昌: 江西美术出版社, 2003. 10

(幼儿蒙纸摹画系列)

ISBN 7-80690-178-7

I. 教... II. ①丘...②顾... III. 建筑—儿童画—技法(美术) IV. J219

中国版本图书馆CIP数据核字(2003)第050154号

幼儿蒙纸摹画系列·教你画建筑

编绘 丘天 顾嘉

出版 江西美术出版社

发行 新华书店

社址 江西南昌市子安路66号

制版 江西省江美数码科技有限公司

印刷 南昌市印刷二厂

开本 787×1092 1/24

印张 2.5

版次 2003年10月第1版

印次 2003年10月第1次印刷

印数 5000

ISBN 7-80690-178-7/J·1048

定价 9.00元

教你画卡通

现在，卡通漫画早已成为孩子们生活中不可或缺的一部分，无论是呀呀学语的幼童，还是在校学习的少年，几乎每个孩子的心中都有钟爱的卡通形象！卡通画以其简明了，可爱幽默而富有情趣的特点，很容易被少年儿童所接受，他们也很愿意拿起画笔来，以这种形式去描绘所见到的事与物！



卡通画不同于写实的画作，我们无须去再现实物的每一个细节；我们只需将所绘物体的外形进行概括，归纳为一些基本的形状，如圆形、方形、三角形等。掌握了他们的基本形状，再从最简单的样子画起，就很容易了！

小朋友们可以先用铅笔打草稿，在确定不用修改之后，就可以

用黑色的墨水来勾线。

可以用针管笔、水彩笔或是细的马克笔等等。针管笔并不是很好掌握，初学的小朋友可以找一枝细一点的钢笔代替，一样很好用的！

不过，有一点要记住喔，如果你是用水笔或是马克笔来勾线，那就一定要弄清楚你手上的那枝笔是水性的还是油性的！

放心，会标明的！要是等会你要继续为你的画上颜色的话，要记得用油性的笔，这样勾出来的线条才不会在遇水时



化开。

当然，如果你想画一只毛茸茸的兔子，倒是可以用水性的笔试一试！当你为你的画勾好线之后，就可以开始为它涂上美美的颜色了！

可以用来着色的工具实在太多了，有水彩、水粉颜料，有彩色水笔、马克笔、彩色铅笔、油画棒等等等等，我们就来介绍几种简单好用的！

首先是彩色水笔，它的颜色很丰富，使用非常方便，涂出来的颜色也十分的漂亮，这可是许多小朋友

最常用的着色工具了！

第二是马克笔，其实和彩色水笔挺像的，但它涂出来的颜色是透明的！涂第二笔时如果和第一笔重叠，会产生重叠的深色，并不是太好掌握，但它的颜色非常的齐全，几乎有几百种的颜色可供挑选！这可是连专业绘画人士也常用的涂色工具呢！

第三是彩色铅笔，这也是一种非常好掌握的涂色工具。它有溶水性的和不溶于水的两种！我们主要来讲一下溶水性的彩色铅笔，这是一种很有意思的笔，若只是单纯地用它上色，它的效果



彩色铅笔和绘画效果



和一般的彩色铅笔是一样的！但是，当你用清水在它上面涂抹的话，你会发现，画面会有一种水彩画的效果，非常的有趣！小朋友不妨试一试！

再就是油画棒了，它和蜡笔很像，但它的密度要比蜡笔高得多，所以是可以划出很细腻的画面，它的颜色也很多，有些一套就有60色，无论你想画什么，都不用担心找不到颜色的！

还有水彩和水粉颜料，那也是很常用的颜色工具，水彩的颜色比较透明鲜亮一点，它主要是用水来调节颜色的深浅的，不太好掌握呢！

而水粉颜料和水彩颜料不同，它不如水彩的颜色鲜艳，而且他的色彩厚重，易覆盖，相对来说也较易于掌握！

水粉和水彩比其他的几种涂色工具更灵活，可以通过调色得到大量的色彩，是没有颜色上的限制的！相当地好用呢！

其实，能用于涂色的工具还有很多，像彩色墨水啦、彩色粉笔啦、丙烯颜料啦、喷笔啦，很多很多呢！它们的性质和用法是需要画画的过程当中不断地去发现，不断地去积累。这样才能找到最适合你的绘画工具和方法！

好了！小朋友们，说了这么多，你们准备好了吗？让我们一起拿起笔，进入这多姿多彩的卡通世界吧！



油画棒

办公楼



第一步：用铅笔将办公楼画出来。



第二步：用黑色的笔勾出办公楼的主线。线勾完以后，一定要记得将铅笔线擦干净！



第三步：将办公楼上主要的颜色涂上，别忘了前面的树喔！



第四步：用相对深一些的颜色将阴影涂上，这张画就画完了！

小木屋

xiǎo mù wū



1



办公楼

bàn gōng lóu

2



林间小屋


lín jiān xiǎo wū



乡间小屋



xiāng jiān xiǎo wū

4



水井

shuǐ jǐng



5

別墅


bié shù



6

磨坊

mò fāng



帐篷 zhàng peng

8



茅草屋

máo cǎo wū



吊脚楼

diào jiǎo lóu

10

