

使你 思路清晰、心态健康，更加炉火纯青，百战百胜！

股票筹码

揭秘

刘久长 著



股价走势的23种形态

76种K线的含义

该书全面系统、精细深刻地揭示了股价走势的23种形态及76种K线含义下的筹码演变格局，并从哲学的角度开拓性地丰富了相关理念。在追踪研判时，使投资者在交易中思路清晰、心态健康，可使非专业炒手修正诸多误区，专业炒手更加炉火纯青、百战百胜，在窥视筹码档案内幕的同时，达到胸有成竹、轻松操作。目前国内所有证券分析丛中，还从未出现过对筹码演变之谜做如此详尽的论述，而该书创造性地填补了这一空白，实为一本难得的经典专著，读者有幸翻阅此书，想必收益巨大。

经济管理出版社

ECONOMIC MANAGEMENT PUBLISHING HOUSE

股票筹码揭秘

刘久长 著

经济管理出版社

责任编辑：谭 伟

技术编辑：杨 玲

责任校对：超 凡

图书在版编目 (CIP) 数据

股票筹码揭秘/刘久长著. - 北京:经济管理出版社,2002

ISBN 7-80162-412-2

I. 股... II. 刘... III. 股票-证券交易-基本知识 IV. F830.91

中国版本图书馆 CIP 数据核字(2002)第 030699 号

股票筹码揭秘

刘久长 著

出版：经济管理出版社

(北京市新街口六条红园胡同 8 号 邮编：100035)

发行：经济管理出版社总发行 全国各地新华书店经销

印刷：北京忠信诚胶印厂

850×1168 毫米 1/32 11.75 印张 286 千字

2002 年 7 月第 1 版 2002 年 7 月北京第 1 次印刷

印数：1—5000 册

ISBN 7-80162-412-2/F·396

定价：29.00 元

·版权所有 翻印必究·

凡购本社图书，如有印装错误，由本社发行部负责调换。

通讯地址：北京阜外月坛北小街 2 号 邮编：100836

联系电话：(010) 68022974

前 言

在现今知识经济时代，股市成为大众投资的资本市场，其优化资源配置的功能，愈来愈发挥出对推动社会经济的巨大威力。金融圈里的诸多著名企业，无不在这片沃土上茁壮成长，同时，也造就出无数巨富。人们在盲从入市的同时可曾想到，聚敛财富的背后隐藏着深奥莫测的意外风险。其实知理者多，得道者少。因而防范凶险与极大化地获取利润变得尤为重要。知敌在先而必胜，知变在先而不乱。所谓：工欲善其事，必先利其器。

本书共分四部分。

一、形态与筹码演化篇

依据道氏理论及筹码的佐证对股市未来行情趋势进行较准确地推论及预测，其结果往往令人惊叹不已。许多关于统计学的论著中，除了其证明过去时、现在时以外，却未必研判出以后的趋向，这一点令投资者茫然若失。为更好地寻找可靠的旁证，笔者在前车之鉴的基础上，整理出较系统的筹码档案。实战之中，获益匪浅。譬如对一部正常运行的车辆而言，其能量（油位）的容积完全决定汽车行驶的速度及里程。毋庸置疑，当我们已知上述条件以后，也便驾轻就熟了。同理，当一只股票在底部蛰伏已久、蠢蠢欲动、跌宕起伏之际，它的廉价筹码汇聚值足以说明未来的推动力。真这么简单？是的，的确如此简单。只不过当大家都熟悉了各种技术分析之后，压力与支撑的作用往往被抛至九霄云外了。这便是一种错误，极其简单的错误。所以，炒作股票也变得非常简单，然而熟识形态与筹码演化却得费一番功夫。当炉

火纯青、成竹在胸时，便达到了无招胜有招的最高境界。届时不是为解套而疲于奔命，而是在挑选哪只股票能最大化地获取换手空间的问题。所以说，当你翻阅了这本书后，也许会有新的体验，笔者不能夸大其辞，其中奥秘诸君自有定论。

二、趋势与太极论互补篇

艾略特的波浪理论及我们司空见惯的日本人本间宗久发明的K线图，在面前一幕幕重演，谁能拿捏，谁又能把握？未雨绸缪、未卜先知，及时采取相应的防范措施，借助太极图所指的含义，一同研判会更加令人心满意足。我们重视武器（技术分析），但武器不是万能的。凡事要符合自然规律。另外，要通晓易经，道生太极、太极生阴阳、阴阳合而万物，万物内涵着阴又包容着阳，阴阳相互激荡而为和，如日为阳，月为阴，日月互补；刚为阳，柔为阴，刚柔互补；男为阳，女为阴等等。正因为如此，乾坤之间才充满了神秘莫测的诱惑。科学探究生命的进化，宇宙的生衍以及空间技术、自动化技术、信息技术、股票的分析、事物的兴衰等等，人类为之奋斗的同时，社会也越发文明。本篇的章节旨在成熟我们的思维模式或某种理念的修正，讲的是一种务实的切磋琢磨，决非空泛的概念，与现代科学可以互相补充，也可以补充现代科学预测的不足，其特点如下：

1. 简单。即不需要借助大量的科学仪器和高尖端技术，而人本身便是一部很好的预测仪器。

2. 快速。快测几秒钟，慢测几分钟至几十分钟就可预测出来。

3. 准确。预测准确度随人的智慧提高而提高。

白昼黑夜相继，寒来暑往交替，暴风骤雨、风和日丽的切换等等，刚柔相推而生变化。这是阴阳互现的一种哲理。该篇论述的是一种大道理，加上作者的解释，想必有心的读者从中能体会到中国古文化宝典所蕴含的精髓，也热切期望诸君能悟出一些大

智慧，以便获取更大的取胜概率。

三、K线变化与筹码档案篇

沿袭阴阳更替的理论所表现的K线，成为只可意会不可言传的图滕，人们为之倾倒，为之学习，为之钻研。乾坤之间，万众瞩目。正因为如此，我们试图用较精确的语言描述，阴阳不测，秘而不宣，决非稀罕之事，极力使其形似神似。在股价运行的各个阶段、各个周期，筹码档案如同明镜高悬，折射出某种股票的主力策略以及趋向动作。除了理念上的认识以外，似乎有某种纯技术范畴，思忖再三，还是称作筹码理论吧。股海横流，怪杰百出，林林总总，不胜枚举。投机！把握最佳的投资机会，如此而已。投机获利纯粹靠运气。靠固执己见赢得一时，赢不了长远。为了不致使凶猛的金融怪兽一口吞没，就得练就过硬的防范本领。水深波浪阔，无使蛟龙得。逢山砍柴，过河脱鞋。适者生存，此乃千古恒理。

在涉及K线的阴阳互换及筹码档案的时候，个中案例大同小异，只有系统地熟识其中的奥秘和规律时，才会感悟到精妙绝伦的K线组合的确警示给我们许多诚实的忠告。熟视无睹，过眼云烟，漫不经心，必有后患。

在本书出版之前，笔者与诸多挚友一起研讨过其他的理念思维，我们不能大放厥词、口吐狂言，一些把无知当个性的死硬分子会一条道走到黑的。春风桃李花开日，秋雨梧桐叶落时。坚信没有难明的长夜，也没有不落的太阳。正如没有只涨不跌的或只跌不涨的股票。股市追寻的就是波动，正如宇宙的螺旋，大自然的循环，历史的浪形进化。对此我们无言以对，然而有一点很明确，那就是各自的特殊思维所趋使的现实行为，也是一种理论。故此，笔者斗胆想把某种成功的典例变成颗颗的珍珠，用心血的情丝串连起来，犹如稀奇珍贵的钻石项链挂在脖子上摇来荡去，发出耀眼的光辉，照亮生命旅途的前程。所以，人人都有一套理

论，都有其独到的思维模式，那便是：我为什么要听别人的？在此，咱们只能各抒己见了。所以说，本书有悖某君意念之处，请多多包涵或不吝指教。

其实，在变化莫测的股市氛围中，达到极至境界的能有几人？逼上梁山者多，投机取巧者少，时常以做短线的思维进场，无耐变成中线，从中线强逼为长线，又从长线沦为贡献。回过头来还得深究一番，修正自我。有一点不敢苟同，笔者以为，高手天天有行情，凡人日日盼牛市。如果说我们是对的，为何在每一天电脑里的头一幕没有我们所持的股票，没有我们用心精选出的“黑马”？为什么？不就是因为知识不够么？

在K线与筹码的结合中，也许能找到各自的体会。该篇的内容涉猎比较细致，试图翔实地记录某一周期演化过程中的筹码运作及K线兆示，企图觅踪准确的轨迹。除了本人的实战证实以外，以供参考。

四、法则篇

该章罗列的经验之谈，决非凭空捏造，旨在排解某种人性的弱点及情绪化式操作。依筹而为或依势取胜均在规律之间，对于股市老手也许有所用场，但它不是胜经，也不是一成不变的真理。笔者抛出的“砖”启迪诸君感悟后的“玉”，才能使您在实战操作中百战百胜。随着中国股市的日益成熟，未来的炒股大军会越发浩荡，股价的运行规律也会走向理性化、市场化。愿诸位能练就成大智慧、大专家。

在本书与读者见面之前好久的时间里，笔者有意在落稿之后，撻置了将近两年多的功夫，进行冷处理。其原因有二：一是一个阶段以内的各种技术分析书籍目不暇接，良莠之中人们似乎很难鉴赏其中精品。于是有的股友干脆不看不学，抱一套自己认为能赢的理念操作起来，无怨无悔。诸多专业书籍尘落封面，纸页枯黄，无人问津。二是除了搜集证据充实内容以外，还想抱奢

望于友人的指点，得其法受其益，终汇一册，赤诚奉献。在冷处理的过程中，笔者按其中的要法进行实战对弈，效果甚佳。但有一条，极端的路不可走到黑，金钱成为生命的惟一，那就是贫穷！

在翻阅本书时，读者不必系统地深究，在任何时间查阅任何一段内容，均能获得较完整的体会，章节之间各标为题，完全可以从自身兴趣出发，一看就懂。

借此，真诚感谢为本书润色的渭南师院教授梁建邦先生！

感谢经济管理出版社谭伟先生的热情帮助。

匆匆出版之际，难免有不妥之处，请读者不吝赐教。

刘久长

2002年4月28日









目 录

形态与筹码演化篇

第一章	头肩底	(3)
第二章	W 底	(7)
第三章	圆弧底	(10)
第四章	潜伏底	(13)
第五章	V 型底	(16)
第六章	底部三角形	(21)
第七章	向上跳空缺口	(24)
第八章	底部岛形反转	(27)
第九章	头肩顶	(30)
第十章	M 头 (双顶)	(34)
第十一章	圆顶	(38)
第十二章	倒置 V 形 (尖顶)	(43)
第十三章	向下跳空缺口	(47)
第十四章	顶部岛形反转	(51)
第十五章	上升三角形	(54)
第十六章	上升旗形	(57)

第十七章	下降楔形	(60)
第十八章	下降三角形	(64)
第十九章	下降旗形	(68)
第二十章	上升楔形	(71)
第二十一章	扩散三角形	(74)
第二十二章	收敛三角形	(78)
第二十三章	矩形	(81)
第二十四章	感悟	(86)

趋势与太极论互补篇

第二十五章	趋势与太极论互补	(91)
太极学说		(91)
坤		(92)
震		(94)
离		(96)
兑		(97)
乾		(99)
巽		(101)
坎		(103)
艮		(105)

K 线与筹码档案篇

第二十六章	K 线及筹码的演变	(113)
第二十七章	道氏理论	(114)
第二十八章	K 线与筹码档案	(116)
一、早晨十字星		(116)

二、早晨之星	(119)
三、相遇线	(121)
四、曙光初现	(124)
五、旭日东升	(127)
六、倒锤头线	(129)
七、锤头线	(131)
八、平底	(134)
九、塔形底	(136)
十、圆底	(139)
十一、低位并排阳	(143)
十二、低档五阳	(147)
十三、连续跳空三阳	(150)
十四、跳空下跌三颗星	(153)
十五、红三兵	(155)
十六、冉冉上升形	(158)
十七、徐缓上升形	(161)
十八、稳步上涨形	(163)
十九、上升抵抗形	(166)
二十、弧形线	(168)
二十一、下探上涨形	(172)
二十二、上涨两颗星	(174)
二十三、跳空上扬形	(177)
二十四、跳空并排阳	(179)
二十五、上涨三法 (上升三步曲)	(182)
二十六、多方尖兵	(184)

二十七、两阳加一阴	(188)
二十八、黄昏十字星	(191)
二十九、黄昏之星	(193)
三十、相遇线(淡友反攻)	(197)
三十一、插入线(乌云盖顶)	(200)
三十二、倾盆大雨	(203)
三十三、流星	(206)
三十四、吊线	(209)
三十五、平顶	(212)
三十六、塔形顶	(215)
三十七、圆顶	(217)
三十八、双飞乌鸦	(219)
三十九、三只乌鸦	(222)
四十、高档五阴	(225)
四十一、下降覆盖线	(228)
四十二、低档盘旋形	(231)
四十三、黑三兵	(233)
四十四、绵绵阴跌形	(236)
四十五、徐缓下跌形	(241)
四十六、下跌不止形	(244)
四十七、下降抵抗形	(246)
四十八、高开出逃形	(249)
四十九、下跌三法	(254)
五十、下降三部曲	(257)
五十一、空方尖兵	(260)

五十二、倒三阳	(263)
五十三、连续跳空三阴	(265)
五十四、升势受阻	(269)
五十五、升势停顿	(271)
五十六、阳线跛脚形	(274)
五十七、两阴夹一阳	(277)
五十八、大阳线	(280)
五十九、大阴线	(283)
六十、小阳线	(287)
六十一、小阴线	(290)
六十二、十字线	(293)
六十三、长十字线	(296)
六十四、螺旋桨	(299)
六十五、一字线	(304)
六十六、T字线	(308)
六十七、倒T字线	(311)
六十八、搓揉线	(315)
六十九、尽头线	(318)
七十、包线	(321)
七十一、孕线	(327)
七十二、镊子线	(331)
七十三、上档盘旋形	(334)
七十四、加速度线	(337)
七十五、下跌三连阴	(341)
七十六、秃线	(345)

法则篇

第二十九章 筹码法则	(351)
选股秘诀	(351)
黑马秘诀	(352)
筹码选股秘诀	(352)
空头陷阱秘诀	(353)
庄家吸筹秘诀	(354)
庄家散筹秘诀	(354)
选择买点秘诀	(355)
选择卖点秘诀	(356)
跟庄秘诀	(356)
作长线秘诀	(357)
作中线秘诀	(358)
作短线秘诀	(358)
友情提醒	(359)
持仓秘诀	(360)
淡漠技术分析	(361)
后记	(362)

形态与筹码演化篇



第一章 头肩底



形态学

在一轮中期下跌行情之后，头肩底形态构筑酝酿时间越长越好，形态内的量能为“多、多、少、多、少”，其未来反转之后的运行至少有一波中级以上的上涨行情（三浪或五浪）。在放量突破“头肩底”颈线位时，可及时跟进，稳健型投资人在回抽至“颈线”位时，也可买进看涨。

概念

筑底结束，伺机建仓，看涨后市。

筹码档案

在股价已有大幅或长期下跌末端，庄家已开始提前在左肩位置悄然进驻，如果是流通盘较大的大型股，一般立即拉升形成V形反转势可能性极小，因为在很低价位吸纳足够的廉价筹码决非一朝一夕所能完成，于是庄家利用手中筹码的一部分顺势打压股价，迫使早先被套筹码恐慌性斩仓，同时常有该公司的利空消息传出，股价跌至底部区域，欲振乏力，微幅摆动，进入慢长的整固期，量能大小不均或呈递减态势，在震荡区间，可观察到有一