

这里的学问多又多
小小神童你在等什么



拼音

小神童

趣味 拼音练习



a
o
e

i
u
ü

b p
m f

d t
n l



提示：发音时声带颤动，舌头放平，舌位低，不圆唇，口自然张大。发“啊”音。



啊

ā á ǎ à

ā	á	ǎ	à
a	a	a	a

ā á ǎ à

ā	á	ǎ	à

啊

1



提示：发音时声带颤动，舌头后缩，舌位半高，口微开圆唇。发“喔”的音。



喔

ō ó ǒ ò

ō	ó	ǒ	ò
o	o	o	o

ō ó ǒ ò

ō	ó	ǒ	ò

喔



提示：发音时声带颤动，舌头靠后，嘴角向两边展开，不圆唇。发“鹅”音，读第一声。



鹅

ē é ě è

ē	é	ě	è
e	e	e	e

ē é ě è

ē	é	ě	è

鹅





提示：发音时声带颤动，舌面隆起的部分在前，舌位最高，开口很小，上下牙齿对齐，嘴角向左右展开，不圆唇，发“衣”的音。

2

ī
í
ǐ
ì

ī í ǐ ì



ī í ǐ ì



衣



提示：发音时声带颤动，舌面隆起的部分在后，舌位最高，双唇尽力收拢成圆形，向前突发，发“乌”音。

ū
ú
ǔ
ù

ū ú ǔ ù



ū ú ǔ ù




乌



提示：发音时声带颤动，舌面隆起的部分在前，舌位最高，圆唇。借“鱼”的音，读第一声。

ū
ú
ǔ
ù

ū ú ǔ ù



ū ú ǔ ù



鱼





提示:发音时双唇紧闭,阻碍气流,然后突然放开,气流比较自然地放出,声带不颤动。借“播”音,学习b的呼读音。

b

b b b b

播

Blank grid for writing practice.

3



提示:发音时双唇紧闭,阻碍气流,然后突然放开,气流用力喷出来,声带不颤动。借“泼”音,学习p的呼读音。

p

p p p p

泼

Blank grid for writing practice.



提示:发音时双唇紧闭,软腭下降。气流从鼻腔出,声带颤动,声音比较响亮。借“摸”音学习m的呼读音。

m

m m m m

摸

Blank grid for writing practice.






提示：发音时上唇咬着下唇，让气流从唇齿之间的缝隙中摩擦而出，声带不颤动。借“佛”音学习 f 的呼读音。

4

f



佛




提示：发音时，舌尖顶住上牙床，憋住气，然后突然放开，放出的气流比较弱，声带不颤动。借马跑时“得”、“得”、“得”的“得”音学习 d 的呼读音。

d



得



提示：发音时，舌尖顶住上牙床，憋住气，然后突然放开，放出的气流较强，声带不颤动。借“特”音学习 t 的呼读音。

t



特





提示:发音时,舌尖顶住上牙床,让气流从鼻孔出,声带颤动。
借“讷”音(读第一声)学习 n 的呼读音。

n



讷




5




提示:发音时,舌尖顶住上牙床,比 n 稍后,气流由舌前部两边出来,声带不颤动。借“勒”学习 l 的呼读音。

l




勒




提示:发音时,舌根高抬抵住软腭,然后突然放开,气流比较自然地放出,声带不颤动。借“哥”音学习 g 的呼读音。

g



哥





提示:k发音的部位和方法g相似,只是阻碍解除时,冲出一股较强的气流。借“科”音学习k的呼读音。

6

k

k k k k

科



提示:发音时,舌根高抬,靠近软腭,中间留一道极窄的逢,气流从窄逢中磨擦而出,声带不颤动。借“喝”音学习h的呼读音。

h

h h h h

喝



提示:发音时舌面前部紧贴硬腭(稍前),舌头抵在下门齿背后,然后稍稍放松,让气流挤着透过,声带不颤动。借“基”音学习j的呼读音。

j

j j j j

基





提示:q的发音部位和方法j相似,只是舌面放松时,要吐出一口气,声带不颤动。借“欺”音学习q的呼读音。



q

q q q q

欺

7



提示:发音时,舌尖下垂,舌面抬起来靠近硬腭,形成一条窄逢,让气流从窄逢中挤出来,声带不颤动。借“希”音学习x的呼读音。

x

x x x x

希



提示:发音时,舌尖向前平伸,抵在门齿背后,然后气流冲出一条窄逢,磨擦而出。借“资”音学习z的呼读音。

z

z z z z

资





提示:c与z的发音大体相同,只是冲出的气流较强一些。

借“雌”音(读第一声)学习c的呼读音。

8

C




雌



提示:发音时,舌尖靠近上齿背,形成窄逢,气流从窄逢中挤出来,磨擦成声,声带不颤动。借“思”音学习s的呼读音。

S



思



提示:发音时舌尖翘起,抵住硬腭前部,气流冲开一条窄逢,磨擦而出,声带不颤动。借“知”音学习zh的呼读音。

zh



知





提示:ch 与 zh 的发音大体相同,只是冲出的气流较强。借“吃”音学习 ch 的呼读音。



ch

ch ch ch ch

吃

Blank handwriting practice grid for the character '吃'.



提示:发音时,舌尖翘起,靠近硬腭前部形成窄逢,让气流从窄逢中挤出来,磨擦成声。借“狮”音学习 sh 的呼读音。

sh

sh sh sh sh

狮

Blank handwriting practice grid for the character '狮'.



提示:r 与 sh 的发音大体相同,只是声带颤动。借“日”音(读第一声)学习 r 的呼读音。

r

r r r r

日

Blank handwriting practice grid for the character '日'.





提示:y 与单韵母 i 的发音相似,只是读音要比 i 要短一些。

10

y

y y y y

衣



提示:w 与单韵母 u 的发音相似,只是读音要比 u 短。注:
yi、wu、yu 是整体认读音节,独立给汉字注音。

w

w w w w

屋



提示:发音时,先发“a”音,开口度大,发音响亮、清晰,逐渐
向“i”滑动,气流不能中断;“i”是韵尾,开口度小,发音
轻短模糊。借“挨”音学习“ai”的读音。

ai

āi ái ǎi ài

ai ai ai ai

āi ái ǎi ài

挨





提示:发音时,先发“e”音,逐渐向“i”滑动,气流不能中断;“i”是韵尾,发音轻短模糊。借助人在用力做事时发出的“诶”音练习“ei”的读音。

ei

ēi éi ěi èi

ei	ei	ei	ei
----	----	----	----

ēi éi ěi èi

诶

11



提示:先发“u”,再由“u”向“i”滑动,音势由弱到强,借“围”音(读第一声)学习“ui”的读音。

ui

uī uí uǐ uì

ui	ui	ui	ui
----	----	----	----

uī uí uǐ uì

围



提示:由“a”的发音部位向“o”的发音部位滑动,音势由强到弱。借“袄”的音学习“ao”的读音。

ao

āo áo ǎo ào

ao	ao	ao	ao
----	----	----	----

āo áo ǎo ào

袄





提示:先由“o”的发音部位向“u”的发音部位滑动,音势由强到弱。借莲藕“藕”的音学习“ou”的读音。

12

ou

ōu óu ǒu òu

ou ou ou ou

ōu óu ǒu òu

藕



提示:先发“i”向“u”滑动,音势由强到弱。借“邮”的音学习“iu”的读音。

iu

iū iú iǔ iù

iu iu iu iu

iū iú iǔ iù

邮



提示:先由“i”的发音部位向“e”的发音部位滑动,音势由强到弱。借“椰”的音学习“ie”的读音。

ie

iē ié iě iè

ie ie ie ie

iē ié iě iè

椰





提示:由“ü”的发音部位向“e”的发音部位滑动,音势由强到弱。借“月”的音学习“ü”的读音。

üe

üē üé üě üè

üe üe üe üe

üē üé üě üè

月

13



提示:舌上卷,两字母同时发出一个音,如“耳”。借“耳”音学习“er”的读音。“耳”是第三声,“er”是第一声。

er

ēr ér ěr èr

er er er er

ēr ér ěr èr

耳



提示:由“a”的发音部位向前鼻音“n”的发音部位滑动。借“安”的读音学习“an”的发音。

an

ān án ǎn àn

an an an an

ān án ǎn àn

安





提示：由“e”的发音部位向前鼻音“n”的发音部位滑动。借“摠”的读音学习“en”的读音。

14

en

ēn énn ǎnn ènn

en en en en

ēn énn ǎnn ènn

摠



提示：由“i”的发音部位向前鼻音“n”的发音部位滑动。借“印”的读音学习“in”的发音。

in

yīn yín yǐn yìn

in in in in

yīn yín yǐn yìn

印



提示：由“u”的发音部位向前鼻音“n”的发音部位滑动。借“温”的音学习“un”的发音。

un

ūn ún ǔn ùn

un un un un

ūn ún ǔn ùn

温





提示:由“ü”的发音部位向前鼻音“n”的发音部位滑动。借“云”的读学习“ün”的发音。

ün

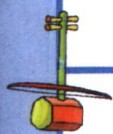
yūn yún yǔn yùn

ün ün ün ün

yūn yún yǔn yùn

云

15



提示:由“a”的发音部位向后鼻音“ng”的发音部位滑动。借“昂”的读音学习“ang”的发音。

ang

āng áng ǎng àng

ang ang ang ang

āng áng ǎng àng

昂



提示:由“e”的发音部位向后鼻音“ng”的发音部位滑动。借“灯”的读音学习“eng”的发音。

eng

ēng éng ěng èng

eng eng eng eng

ēng éng ěng èng

灯





提示：先发“i”紧接着舌根后缩并抵向软腭，让气流从鼻腔出。



16

ing

īng íng ĭng ìng

ing ing ing ing

īng íng ĭng ìng

鹰



提示：由“o”的发音部位向后鼻音“ng”的发音部位滑动。借“钟”的读音学习“ong”的发音。



ong

ōng óng ǒng òng

ong ong ong ong

ōng óng ǒng òng

钟



试试看：

找一个拼音粘纸贴在不干胶的背面，然后找出它对应的生字粘纸贴在拼音粘纸的下面。

