

〈日本成美堂授權中文版〉

庭院設計

& 花木栽培

監修

● 林 角郎

農學博士、元千葉縣暖地園藝試驗場長

● 工藤 忠

長年研究農學園藝、JFTD花木學院知名講師

創意十足、充滿個性的實例集錦

享受花藝生活的**41**種美麗人生

由土壤製作到花木管理詳細圖文解說

條件不良場所的庭院佈置法

不同季節的花草組合設計

一目瞭然的庭院設計與花草位置

121種最容易育成的植物圖鑑



庭院設計 & 花木栽培

HANA IPPAI NO NIWA-ZUKURI
Copyright © 1998 by Seibido Shuppan Co., Ltd.
All rights reserved

First published in Japan in 1998 by Seibido Shuppan Co., Ltd.
Chinese translation rights arranged with Seibido Shuppan Co., Ltd.
through Japan Foreign-Rights Centre/Ilongzu Enterprise Co., Ltd.

發行人 ● 張文良
原著監修 ● 林角郎・工藤忠
出版 ● 暢文出版社
地址 ● 台北市西園路二段372巷15弄8號
電話 ● (02) 2305-8847・2337-9228
傳真 ● (02) 2307-1105
郵撥帳號 ● 台北 0560156-4 張文良帳戶
設計排版 ● 齊格飛設計製作群
製版 ● 大亞彩色印刷製版有限公司
印刷 ● 皇甫彩藝印刷股份有限公司
出版登記 ● 新聞局局版台業字第2664號
定價 ● 350元
初版日期 ● 一九九九年一月
出版日期 ● 二〇〇〇年一月二刷

庭院設計 & 花木栽培 / 林角郎・工藤忠 原著監修。——初版。——臺北市：暢文，1999 [民88] 176面；公分。

ISBN 957-8299-04-4 (平裝)

1. 園藝 2. 庭園 - 設計 3. 植物 - 圖鑑

435

87016281

ISBN 957-8299-04-4



9 789578 299047



00350

國內著作權保障・請勿翻印
如有破損或裝訂錯誤請寄回更換

Dx-zs
¥147.00

暢文出版好書，好書盡在暢文





庭院設計 & 花木栽培

•
創意十足、充滿個性的實例集錦

•
享受花藝生活的41種美麗人生

•
由土壤製作到花木管理詳細圖文解說

•
條件不良場所的庭院佈置法

•
不同季節的花草組合設計

•
一目瞭然的庭院設計與花木位置

•
121種最容易育成的植物圖鑑

70 002
2L 615

庭院設計 & 花木栽培



監修

林 角郎

● 農學博士、元千葉縣暖地園藝試驗場長

工藤 忠

● 長年研究農學園藝、JFTD花木學院知名講師



暢文出版社

100/51/04



CONTENTS

92 容易培育的植物圖鑑

春天到初夏的花草圖鑑

- 94 銀蓮花
- 95 三色堇
- 96 鬱金香
- 97 冰島罌粟
- 97 加州罌粟
- 98 水仙花
- 98 天竺葵
- 99 西洋蘿斗菜
- 99 非洲菊
- 100 草莓蠟燭花
- 100 小蒼蘭
- 101 紫羅蘭
- 101 風鈴草
- 102 羽扇豆
- 102 矢車菊
- 103 金魚草
- 103 藍鈕花
- 104 西洋松蟲草
- 104 飛燕草
- 105 翠雀花
- 105 利用草類來裝飾花園
- 106 風信子
- 106 柳穿魚草
- 107 黑種草
- 107 粉蝶花
- 108 蜂室花
- 108 仙翁花
- 109 鐘花棉棗兒
- 109 瑪格麗特
- 110 細裂銀葉菊
- 110 雪片蓮
- 111 五彩石竹
- 111 霞草
- 112 芝櫻
- 112 山梗菜
- 113 雛菊
- 113 庭院裡採用的地被植物
- 114 濱簪花

- 114 紅玻璃
- 115 北極菊
- 115 花韭
- 116 勿忘我
- 117 金瘡小草
- 117 串鈴花

夏天到秋天的花草圖鑑

- 118 矮牽牛
- 119 萬壽菊
- 119 百日草
- 120 百日草
- 120 金光菊
- 121 洋秋海棠
- 121 山煙草
- 122 百合花
- 123 波斯菊
- 123 桔梗
- 124 劍蘭
- 124 棉鈴花
- 125 秋牡丹
- 125 蜀葵
- 126 兔兒尾苗
- 126 宿根福祿考
- 127 美人蕉
- 127 醉蝶花
- 128 毛縷
- 128 火焰百合
- 129 西洋薯草
- 129 藍刺頭
- 130 雞冠花
- 130 晝開月見草
- 131 爆竹紅
- 132 斯氏藍菊
- 132 細葉百日草
- 133 同瓣草
- 133 天芥菜
- 134 繁星花
- 134 落新婦
- 135 千日紅

- 135 藍星花
- 136 半枝蓮
- 137 小向日葵
- 137 蝴蝶草
- 138 非洲鳳仙花
- 139 美女櫻
- 140 銀盃草
- 140 藍扇花
- 141 土丁桂
- 141 麝香薊

藥草圖鑑

- 142 薰衣草
- 143 德國野菊
- 143 金蓮花
- 144 琉璃苣
- 144 麝香薄荷
- 145 迷迭香
- 145 薄荷
- 146 牛膝草
- 146 鼠尾草
- 147 百里香
- 147 羅勒

不同目的之庭

樹圖鑑

- 148 大花山茱萸
- 149 山梅
- 149 紫薇
- 150 金色鏈子
- 150 上羅萊那茉莉
- 151 貫月忍冬
- 151 享受花牆之美
- 152 雪柳
- 152 正木
- 153 木本滿天星
- 153 大花六道木
- 154 黃梔
- 154 金木犀
- 155 薔薇
- 156 黑莓
- 157 蘋果
- 157 栗子
- 158 觀賞葉色的松柏圖鑑
- 159 標準剪切整形法

160 佈置庭院的基礎知識

161 製作土壤

163 播種

165 肥料

167 澆水、摘花蒂、插枝

169 病蟲害

171 條件惡劣場所的庭院佈置

175 用語解說





4 栽培花草、 美化庭園的樂趣

實例特集①

14 創意十足的個性化花器庭園

34 21種別出心裁的花器盆栽

實例特集②

38 設置有連接庭院和房間的平板台、陽台之庭園

實例特集③

52 玄關通道、窗邊、門的周圍……依場所別加以組合

66 由民宿庭園中所獲得的園藝啟示

70 植物的基礎知識 & 搭配花草的技術

72 一、二年生草本的基礎知識

74 宿根草本的基礎知識

76 球根的基礎知識

78 庭樹的基礎知識

80 考量株高和花色來統合花草

82 由冬天到早春的花草組合


84 由春天到初夏的花草組合

88 由夏天到秋天的花草組合



化庭園的樂趣

請各位參考書中充滿愛之構思的實例，向您的花草、庭院挑戰吧！



14

實例特集 ① 創意十足的

個性化花器庭園

38

實例特集 ② 設置有連接庭院和房間的

平板台、陽台之庭園

52

實例特集 ③ 玄關通道、窗邊、門的周圍

依場所別加以組合

栽培花草、美

為了成功培育出各種美麗的花草樹木，而營造出一個令人讚歎的漂亮庭院，使得園藝書籍的欲求愈來愈高。



在開滿花草之原野風情般的自然景觀庭院中，盡情地享受百花怒放的美妙生活吧！



↑ 以北極菊和藍雛菊為主，配植在草莓形態的盆鉢裡，即使在寬闊的庭園裡也具有分量。

在門旁擺些花盆 裝飾出華麗感

→ 在門的內側排列著許多花盆，配置成像開滿花的花壇般的空間。利用高低、大小的花器變化來呈現立體感。其中的報春花更使春天添加一片華麗的氣息。



→ 統合橙色和黃色的暖色調，將金蓮花和三色堇合植一起。整體呈現低矮圓渾的形態十分可愛。

← 多年生草本的花壇，在開花時期外只剩綠葉部分，故合植一些具有鮮艷花色的花草，來添增幾許絢爛。





↑這是女主人最喜愛的柳穿魚草。她說：「我很喜歡開滿淡色小花的花草。」密植一些更具氣勢。

在自然景觀的庭院裡欣賞春色

↓綻開著黃金菊和北極菊的夢幻花壇中，使得紅色和黃色的毛茛更加搶眼。



↓女主人說：「多麼想讓整條街都充滿了花。」對花充滿情感的人所營造出來的庭院，總是讓路人不知不覺佇足觀賞。

將原野的花草種植在廣闊的庭院裡，就像一片大花園

↑好像庭園般的寬廣地磚上，使用花壇點綴了大部分的空間。女主人說：「我不喜歡製作像圖鑑般的庭院，而喜歡自在地培育野花。」因此她採用原野的花草來佈置出自然景觀的庭園。





↑竹筒挖洞栽種報春花，可掛在庭樹上觀賞，並呈現出色彩協調的裝飾空間。



↑和喜愛花卉的同伴一起上山摘取的藤蔓，親自編織成籃子來利用做為種花的藤鉢。擁有山野情趣的蜘蛛絲最適合栽種在這種樸素的藤鉢中。



裡，親手慢慢栽種花草

↑這個庭院起初除了業者種植的庭樹外，其他毫無任何花草。經過主人親手慢慢種植才擁有這麼多的花。她希望即使在花少的季節裡，庭院裡仍能開滿花卉，因此全年每日都過著莒花蒔草、充滿喜悅的生活。

→主人在玄關口掛上親手做的招牌，告訴大家只要有興趣，隨時開放庭院歡迎觀賞。可見十分注重與愛花人士交流。





↑ 每年都為門前的一角設計其主題顏色。今年春天打算使用黃色調為主題，所以配植三色堇和金蓮花。

**路過的行人總是為
庭院的美麗而著迷
因而停住了腳步**

← 面對道路的花壇裡，白色的南非菊似水向道路渲洩般地隨意綻開著。陪襯在上的對比色之粉紅大花山茱萸也格外漂亮。




↑ 主人很喜歡像紫輪菊一般，花期長又強健的多年生草本植物。但要留意紫輪菊喜好砂質含量多、排水良好的土壤。

← 由門的外側透過鐵欄所呈現的庭院，每個角落都配置著統一色調的花草，或組合多年生與一年生草本植物的花壇，顯得十分考究。同時也顧及了整體的氣氛，營造出井然有序的廣大園景。

**門後的庭院
是陽光普照
優美的花花世界**



↑ 將長得很高的冲天火箭、具有美麗銀色葉片的麥桿菊以及長春藤等之綠色植物合植在一起，營造出有活力又鮮艷印象的花器。



← 使用花器栽種金魚草、三色堇、鬱金香，佈置成邊界花壇。要勤摘花蒂來保持植株的氣勢，並注意清潔。



↑ 這個雙層相疊的木製平板是屋主親手製作的。上層種的是金魚草，下層種的是三色堇。同時配置栽種鬱金香的花器。統合紅色、粉紅色、黃色、橙色等暖色調的花卉，展現溫暖的春天景象。

在及腰高度的窗下，
配置親手製作的木製平板



巧妙利用平板和格子牆的室外休閒空間

← 平板的後面是陽台，而前面延續的是種有松柏樹的庭院。另外，使用格子牆來與鄰家為界，以免破壞了自然的氣氛。有時候亦可在平板上享受喝茶時光或烤肉。



**利用平板連接起居室
和庭院，形成一體感**

←由於是新建的屋子，庭院也帶有西洋味。院子配置成平板和陽台兩部分，是以花器栽培為重點的花園。



↑通往玄關的階梯兩旁，預先設計了植栽空間以便種植花草。目前種的是迷迭香和三色堇。



**種植松柏的庭院
顯現出穩重的空間**



↑放在平板上的花器盆栽正盛開著鬱金香。黃色、紫色、紅色的花色散發著奔放自在的氣息，加以密植即能顯現華麗感。

←這是設計成松柏花園的庭院一角。濃濃淡淡的綠色美不勝收，加以均衡地搭配高性種和矮性種，充滿清涼的氣氛。在右側佈置了白色的少女雕像，更有效果的凸顯出鮮麗的綠色景緻。



↑初夏裡綻開著黃色和橙色花的加州罌粟，性質強健，依靠掉落的種子即能繁殖。別名為花菱草。



↑這是具有耐寒性，在半月陰下也能成長良好的蔓性植物之蔓性長春藤。帶有白色斑紋的葉子也很美麗，同時適合當地被植物。

利用支架，使高度產生變化而呈現立體感


↓花壇中排列著香雪球、報春花和三色堇等花草。利用支架把合植花草的花器裝飾在較高的位置，形成重點花。邊界花壇也可利用支架等用具來製造變化。



以對比鮮明的黃色花為主，營造出明亮的黃色花園

採用不必費心管理的青翠西洋草坪製作明亮的開放空間

→採用播種即能輕易育成的西洋草坪。性怕炎熱，故在日本的6月末可能枯死，不過冬季會保持美麗的綠色。



↑外圍使用黃色三色堇構成的三階段式裝飾。在柵欄上可懸掛吊鉢，而柵欄下方的水泥地部分則配置花器盆栽來掩飾。



利用柵欄懸吊黃色的三色堇
組合成的黃色花園

↑白色的柵欄搭配著黃色的三色堇，使外圍立時明亮起來。在柵欄的等距離處裝飾上吊鉢，可呈現出規律感。同時以白色的格子牆來掩飾花器部分，看起來像花壇一般。

→這是開著白色和紫色小花的美麗香雪球。加以密植會如地毯般的擴展開來，很有觀賞價值。培育容易且適合花器栽培。



將鮮艷和淡雅花色組合
營造具色彩層次的美麗角落

←將三色堇和加州罌粟分別以上下層加以擺飾，旁邊添加粉紅色和白色的霞草來凸顯量感。這種黃色和淡色調的組合，不自覺地流露出色彩層次的美感。

→北側的玄關前面都是使用花器構成。為了呈現立體感，可利用階梯或支架進行平衡感的配置。

