



# 亲子剪纸折纸大全

折法多 样式新 题材广

# 爸爸亲子 折纸

灵巧小手动起来 聪明大脑乐趣多 快开始吧

稚子文化 编著

中国铁道出版社  
CHINA RAILWAY PUBLISHING HOUSE

汇集新鲜生动惟妙惟肖的折纸形象



亲子剪纸折纸大全

# 爸爸亲子折纸

—— 超大容量的折纸教程让你的折纸一级棒 ——

稚子文化 编著



中国铁道出版社  
CHINA RAILWAY PUBLISHING HOUSE

图书在版编目(CIP)数据

爸爸亲子折纸 / 稚子文化编著. — 北京: 中国铁道出版社, 2014. 8

(亲子剪纸折纸大全)

ISBN 978-7-113-18756-9

I. ①爸… II. ①稚… III. ①折纸—技法(美术)—儿童读物 IV. ①J528.2-49

中国版本图书馆CIP数据核字(2014)第131293号


书 名: 亲子剪纸折纸大全——爸爸亲子折纸  
作 者: 稚子文化 编著

责任编辑: 孟萧 范博 编辑部电话: 010-51873697  
编辑助理: 付巧丽  
封面设计: 蓝伽国际  
责任印制: 郭向伟

出版发行: 中国铁道出版社(100054, 北京市西城区右安门西街8号)  
印 刷: 北京铭成印刷有限公司  
版 次: 2014年 8 月第 1 版 2014年 8 月第 1 次印刷  
开 本: 889mm×1194mm 1/20 印张: 5 字数: 30千  
书 号: ISBN 978-7-113-18756-9  
定 价: 64.00元(共4册)

版权所有 侵权必究

凡购买铁道版图书, 如有印制质量问题, 请与本社读者服务部联系调换。电话: (010) 51873174(发行部)  
打击盗版举报电话: 市电(010) 51873659, 路电(021) 73659, 传真(010) 63549480



# 目录

# Contents



## 花草树木

11 蔷薇

12 雏菊

14 郁金香

16 莲花

18 牵牛花

20 鸢尾草



## 蔬菜

21 蘑菇

22 萝卜



## 建筑物

23 小屋

24 房子

26 亭子

28 别墅

30 金字塔



## 交通工具

31 汽车

32 小轿车

34 帆船

35 乌篷船



36 游艇

37 小船



## 家居

38 小凳

39 板凳

40 躺椅

42 床

52 茶壶 (2)

53 碗

54 杯垫

56 提兜 (1)

57 提兜 (2)

58 烟灰缸

60 钢琴

61 电话



## 物品

44 相框

46 钱包 (1)

47 钱包 (2)

48 茶杯

49 钳子

50 茶壶 (1)



## 工艺品

62 礼品盒 (1)

63 礼品盒 (2)



64 信封

66 圣诞树

84 领带

85 礼帽



### 玩具

68 小丑

70 五角星

72 滑梯

74 龙舟

75 小木马



### 武器

86 步枪

88 炮艇

90 炮

91 炸弹

92 火箭炮

94 攻击机

96 轰炸机

97 火箭

98 手枪



### 服饰配饰

76 帽子

78 乌纱帽

80 半袖衫


81 衬衣

82 鞋

83 风衣



汇集新鲜生动惟妙惟肖的折纸形象



亲子剪纸折纸大全

# 爸爸亲子折纸

—— 超大容量的折纸教程让你的折纸一级棒 ——

稚子文化 编著



中国铁道出版社

CHINA RAILWAY PUBLISHING HOUSE



# Introduction

## 前言

儿童普遍好动、爱玩、喜欢问问题，而3~6岁的儿童正是身体和大脑快速发育的时期，正因他们各方面的发展速度都很快，如何保证他们健康快乐的生活，促进他们身体和智能的全面发育，便成了年轻的家长们每天都在思考的问题。

为了解决家长们的难题，同时也为了让儿童全面健康的成长，我们特别策划并编排了这本折纸书。这本手工图书旨在让儿童在动手娱乐、提升动手能力的时候，还能促进大脑智力发育，提高其手脑协调能力。家长还可以陪同儿童一起制作这些手工，这样做既能辅助儿童更好的完成手工，又能促进亲子关系，还可以让儿童与其他的小伙伴一起玩，促进有效的沟通，加强人际交往能力，一举多得。愿丰富、有趣、好玩的折纸书伴随儿童快乐成长，与他们度过一段美好、快乐的手工时光。





# 目录

# Contents



## 花草树木

11 蔷薇

12 雏菊

14 郁金香

16 莲花

18 牵牛花

20 鸢尾草



## 蔬菜

21 蘑菇

22 萝卜



## 建筑物

23 小屋

24 房子

26 亭子

28 别墅

30 金字塔



## 交通工具

31 汽车

32 小轿车

34 帆船

35 鸟篷船



36 游艇

37 小船



## 家居

38 小凳

39 板凳

40 躺椅

42 床

52 茶壶 (2)

53 碗

54 杯垫

56 提兜 (1)

57 提兜 (2)

58 烟灰缸

60 钢琴

61 电话



## 物品

44 相框

46 钱包 (1)

47 钱包 (2)

48 茶杯

49 钳子

50 茶壶 (1)



## 工艺品

62 礼品盒 (1)

63 礼品盒 (2)



64 信封

84 领带

66 圣诞树

85 礼帽



### 玩具

68 小丑

86 步枪

70 五角星

88 炮艇

72 滑梯

90 炮

74 龙舟

91 炸弹

75 小木马

92 火箭炮



### 服饰配饰

76 帽子

94 攻击机

78 乌纱帽

96 轰炸机

80 半袖衫

97 火箭

81 衬衣

98 手枪


82 鞋

83 风衣



# 各种各样的折纸

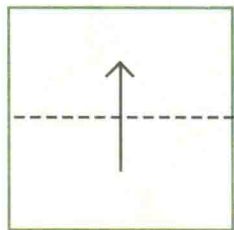
折纸的种类非常多：有的折纸带有花纹，有的两面都有颜色。在这些各种各样的折纸中，由于有一些会比较厚，不容易折出折痕，所以孩子在使用过程中会有些吃力，建议大人这时应该协助孩子折叠。



## 折叠符号图解

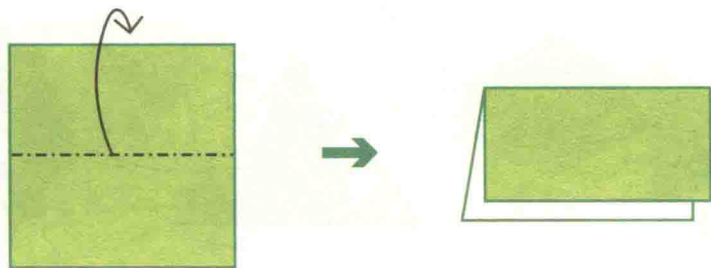
孩子在折纸过程中，会有多种不同的折叠符号出现在步骤图中，以提示孩子应该怎样去折。在折纸前，请仔细阅览折叠符号图解。

正折



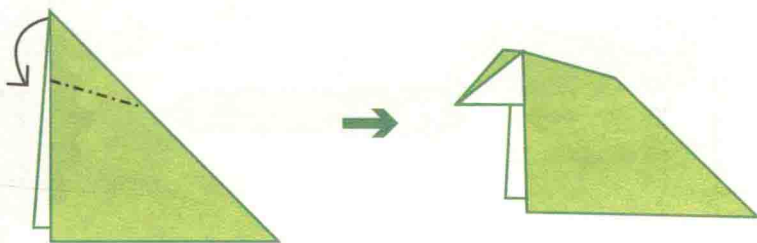
请沿图中的正折线，按照箭头方向进行折叠。

反折



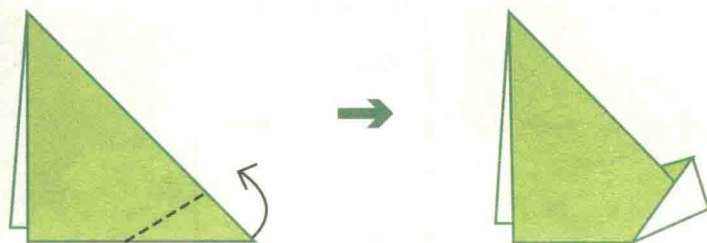
请沿图中的反折线，按照箭头方向进行折叠。

翻折



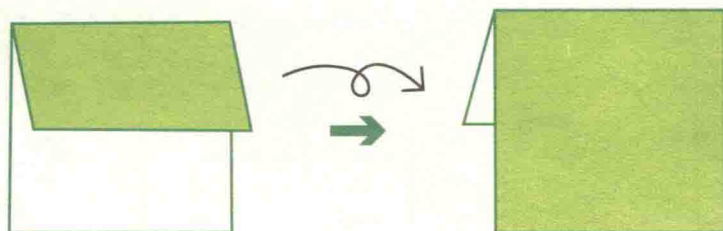
请沿图中的反折线，按照箭头方向，向内翻折。

向外翻折




请沿图中的正折线，按照箭头方向，向外翻折。

翻转



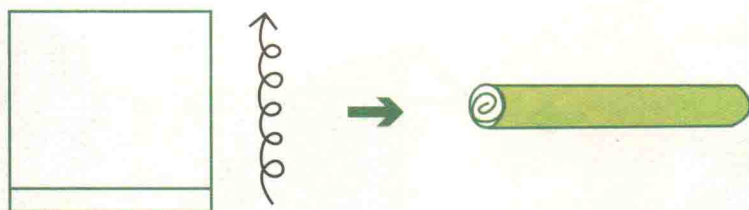
请按照图中的翻转符号，将折好的纸翻转过来。

曲折



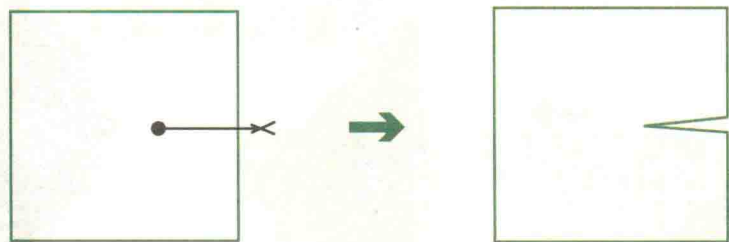
请按照图中的曲折箭头的方向，将纸折叠两次。

卷折



请按照图中的卷折箭头的方向，将纸张卷折。

剪开



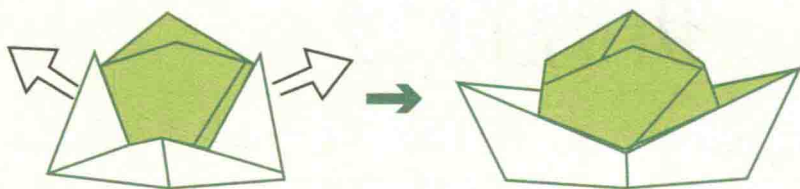
请按照图中剪开的标志，将纸张剪开相应大小的口子。

剪掉



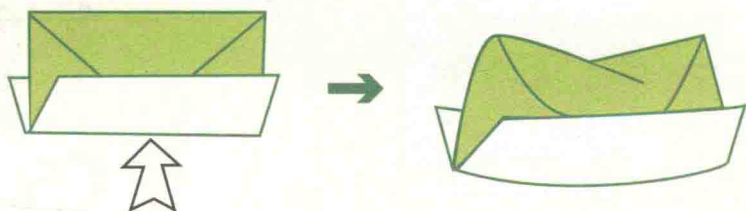
请按照图中剪掉的标志，将纸张的阴影部分全部剪掉。

打开




请按照图中打开箭头的方向，将折好的作品向两端轻轻扯开。

撑开  
或插入



请按照图中撑开或插入箭头的方向，撑开折纸或插入折纸。

吹气



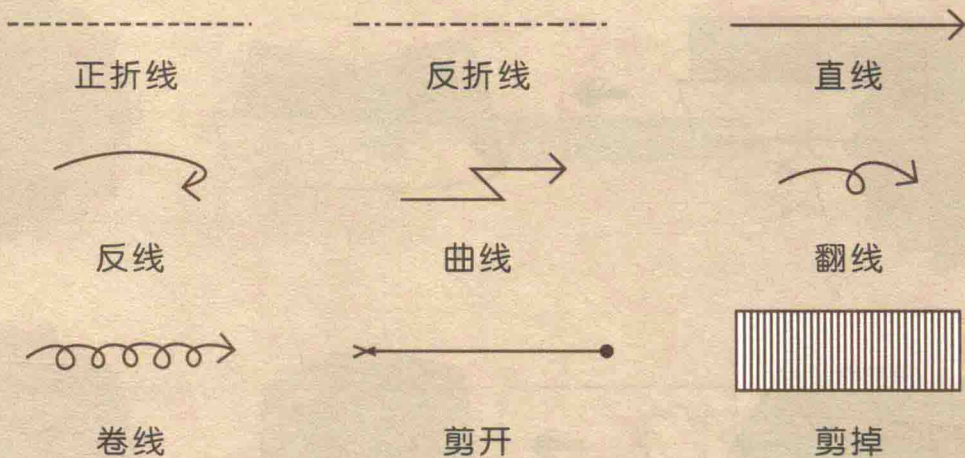
请按照图中吹气箭头的方向，向折纸内吹气，以使作品更完美。

## 玩折纸的好处

玩折纸的好处真是太多了：折纸可以锻炼我们手指的灵活性，锻炼我们的动手能力；可以培养我们按步骤有顺序、有逻辑认真做事的良好习惯；可以培养我们的观察能力和注意力；还可以锻炼我们的创造力、想象力和我们的思维能力……

# 折叠符号

折纸看上去新鲜有趣，可实际操作起来却并不那么简单。下面是在折纸过程中需要的各种各样的折叠符号，它们将会对孩子折纸过程中进行提示。



## · 准备工具 ·

### · 胶水 ·



将一个作品的两部分连在一起时需使用胶水。孩子最好使用容易控制量的瓶装胶水。

### · 剪刀 ·



请让孩子选择圆头剪刀。使用时大人一定要在孩子身边。

### · 彩色铅笔、彩色水笔等 ·



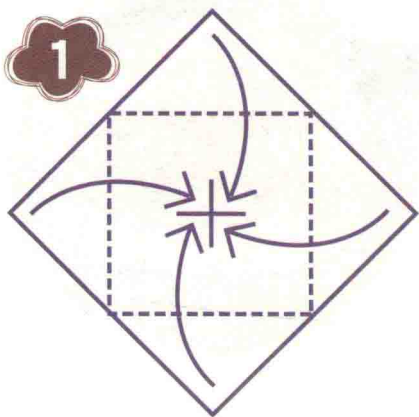
用于给完成的作品画上表情、花纹。按照孩子的喜好准备即可，可以随意涂画。




# 蔷薇

花草


蔷薇花其实与玫瑰花、月季花是近亲，它们同属于蔷薇科花目，蔷薇科的花大多在开花时花瓣繁多，十分饱满。



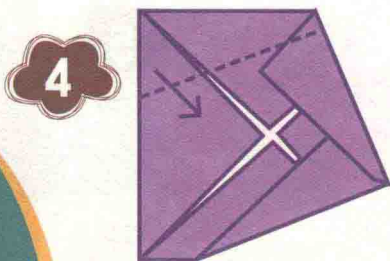
沿虚线往中间折叠。




沿虚线向上折叠。




沿虚线朝箭头方向折叠。



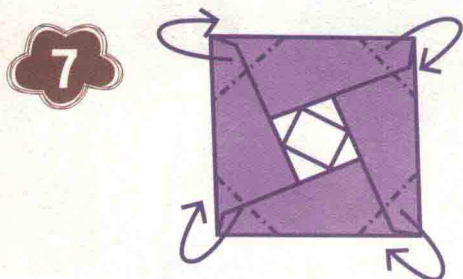
沿虚线朝箭头方向朝中间折叠。



沿虚线往中间折叠。



按箭头方向把里面四个角向外折叠。



沿虚线朝箭头方向向后折叠。

制作完成

