



“十五”国家重点电子出版物规划项目·计算机知识普及和软件开发系列
鼠标+大脑+艺术+技术丛书(8)

美丽飞翔

5D 多媒体全力奉献

国内最专业的 Dreamweaver 插件使用开发图书

配套光盘涵盖 600 余个插件和 5D 多媒体网站全镜像



macromedia
DREAMWEAVER

MX

Dreamweaver MX 插件使用大全

北京希望电子出版社 总策划
文魏 何康华 张少军 编 著



北京希望电子出版社
Beijing Hope Electronic Press
www.bhp.com.cn



“十五”国家重点电子出版物规划项目·计算机知识普及和软件开发系列
鼠标+大脑+艺术+技术丛书 (8)

美丽飞翔

5D 多媒体全力奉献

国内最专业的 Dreamweaver 插件使用开发图书

配套光盘涵盖 600 余个插件和 5D 多媒体网站全镜像

macromedia
DREAMWEAVER
MX



Dreamweaver MX 插件使用大全

北京希望电子出版社 总策划
文魏 何康华 张少军 编 著



北京希望电子出版社
Beijing Hope Electronic Press
www.bhp.com.cn

内 容 简 介

这是一本关于 25 类 Dreamweaver MX 插件使用方法和技巧的专著。

全书由 3 篇 22 章构成。第一篇插件基础 (1~2 章), 介绍 Dreamweaver 插件的概况以及管理。第二篇插件使用 (3~17 章), 为别介绍链接、导航、菜单类插件, 实用工具、FrontPage 类插件, CSS、标记类插件, 窗口、框架 (帧)、浏览器类插件, Flash 类插件, 层类插件, 表单类插件, 多媒体、学习教育类插件, Fireworks、图像类插件, 表格、文本类插件, 动态服务器页开发类插件, JavaScript、效果类插件, 插件开发类插件, 安全、标准检测及其他类插件, 共计 25 类插件, 并且通过 4 个经典的插件实例具体讲解了插件的使用方法与技巧。第三篇插件开发 (18~22 章), 介绍插件开发基础, 常见类型插件开发, 文件读写与 Fireworks 整合, 打包与提交插件, 扩展 Dreamweaver MX。

本书结构清晰, 内容丰富, 讲解深入, 循序渐进, 不仅是初中级读者实用的自学指导书, 同时又可作为高校相关专业师生培训教材。

本版 CD 包括书中相关素材、文件及 600 多个相关插件。

盘 书 系 列 名 : “十五”国家重点电子出版物规划项目·计算机知识普及和软件开发系列
鼠标+大脑+艺术+技术丛书 (8)

盘 书 名 : 美丽飞翔——Dreamweaver MX 插件使用大全

总 策 划 : 北京希望电子出版社

文 本 著 作 者 : 文巍 何康华 张少军

责 任 编 辑 : 李磊 罗仕明

C D 制 作 者 : 希望多媒体开发中心

C D 测 试 者 : 希望多媒体测试部

出 版、发 行 者 : 北京希望电子出版社

地 址 : 北京市海淀区知春路甲 63 号卫星大厦三层 100080

网址: www.bhp.com.cn E-mail: zwb@bhp.com.cn

: 电话: 010-62520290, 62521724, 62528991, 62630301, 62524940, 62521921, 8261034
(发行) 010-82675588-202 (门市) 010-82675588-501, 82675588-201 (编辑部)

经 销 各 地 新 华 书 店、软 件 连 锁 店

排 版 : 希望图书输出中心 董淑红

C D 生 产 者 : 北京中新联光盘有限责任公司

文 本 印 刷 者 : 北京广益印刷有限公司

开 本 / 规 格 : 787 毫米×1092 毫米 1/16 27.25 印张 640 千字 彩插 8 页

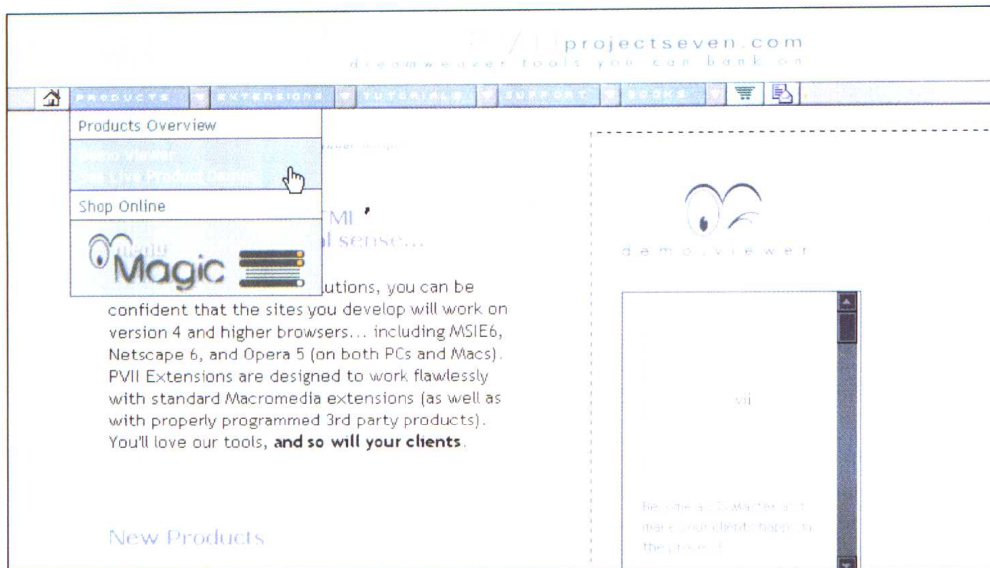
版 次 / 印 次 : 2003 年 1 月第 1 版 2003 年 1 月第 1 次印刷

印 数 : 1~5000 册

本 版 号 : ISBN 7-89498-058-7

定 价 : 39.00 元 (本版 CD)

说明: 凡我社产品如有残缺, 可执相关凭证与本社调换。



下拉弹出菜单作为一种友好的导航元素得到了广泛应用，它的实现途径有很多种，如果你想构建完全个性化的菜单，Project Seven 出品的 AutoLayers、SnapLayers 插件将极大地帮助你迅速创建出令人惊叹且具有良好兼容性的下拉菜单。



飘浮的广告图片在很多网站上都可见到，FloatImg 插件可轻松实现这种效果。

经典培训教程欣赏



A demo of one method for using standard content in a page which also contains an absolutely positioned scroller - remember the transparent gif is your friend!

>Lorem ipsum dolor sit amet, consectetur adipiscing elit, sed diam nonummy eusmod tempor incididunt ut labore et dolore magna aliquam erat voluapat.

Et harumid dereud facilis est er expedit distinct. Nam liber a tempor cum soluta nobis eligend optio conque nihil quod a impedit anim id quod maxim placeat facer possim omnis es voluptas assumenda est, omnis dolor repellend. Temporem autem quinsud et aur office debet aut tum rerum necisit atib saepe eveniet ut er repudiand sint et molestia non este recusand.

>Lorem ipsum dolor sit amet, consectetur adipiscing elit, sed diam nonummy eusmod tempor incididunt ut labore et dolore magna aliquam erat voluapat.

Et harumid dereud facilis est er expedit distinct. Nam liber a tempor cum soluta nobis eligend optio conque nihil quod a impedit anim id quod maxim placeat facer possim omnis es voluptas assumenda est, omnis dolor repellend. Temporem autem quinsud et aur office debet aut tum rerum necisit atib saepe eveniet ut er repudiand sint et molestia non este recusand.

>Lorem ipsum dolor sit amet, consectetur adipiscing elit, sed diam nonummy eusmod tempor incididunt ut labore et dolore magna aliquam erat voluapat.

Et harumid dereud facilis est er expedit distinct. Nam liber a tempor cum soluta nobis eligend optio conque nihil quod a impedit anim id quod maxim placeat facer possim omnis es voluptas assumenda est, omnis dolor repellend. Temporem autem quinsud et aur office debet aut tum rerum necisit atib saepe eveniet ut er repudiand sint et molestia non este recusand.

>Lorem ipsum dolor sit amet, consectetur adipiscing elit, sed diam nonummy eusmod tempor incididunt ut labore et dolore magna aliquam erat voluapat.

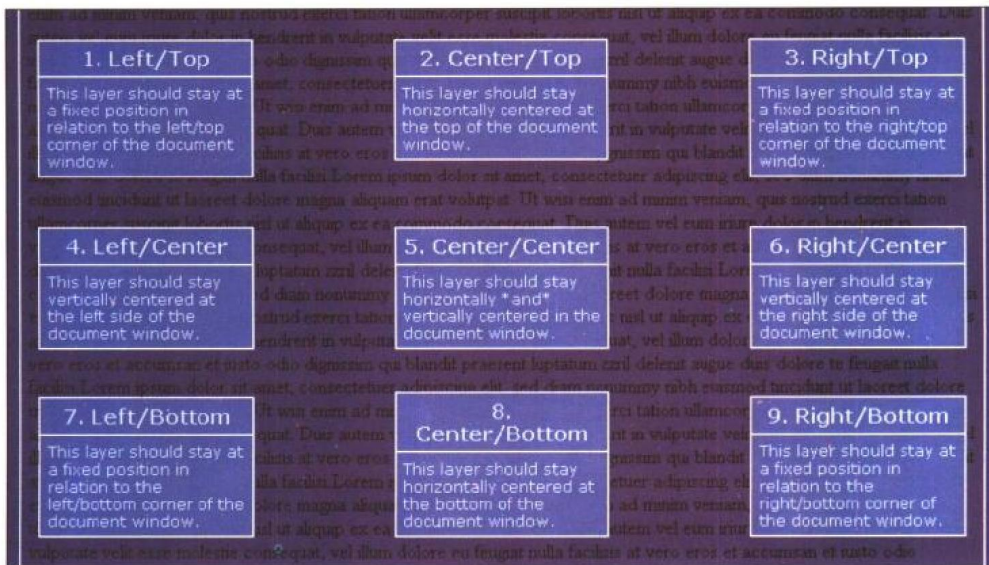
DHTML AP Scrollable Area 插件可迅速实现常见的可控上下滚动的独立区域功能,其所含内容可是任意 HTML 内容。

这种平面弹出窗口是不是很酷? 它的大名叫 ChromlessWin, 它的作者已将其封装为 Dreamweaver 插件, 只需轻松设置几个参数, 就能让这种窗口为你的网页增辉了。

Dreamweaver MX

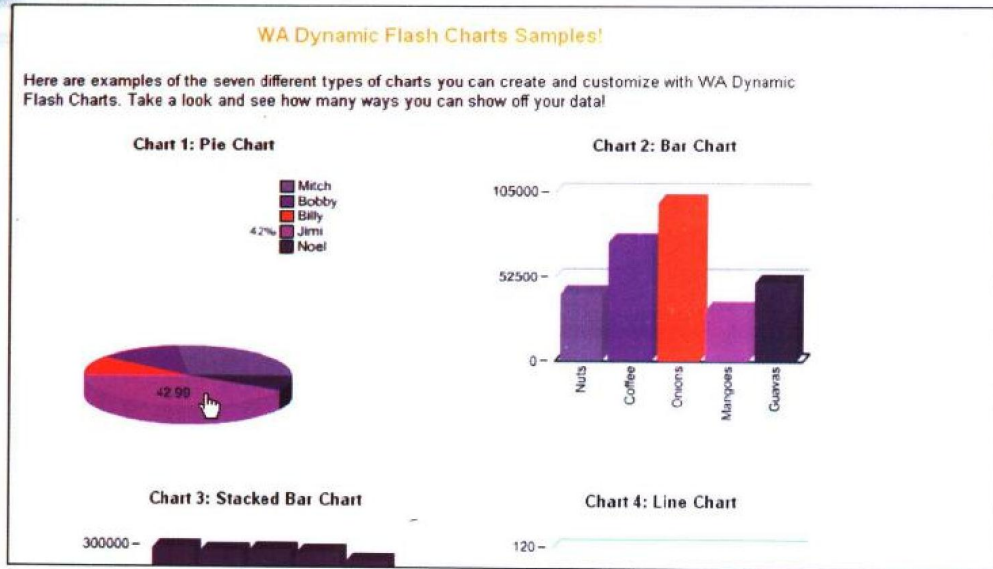


DHTML Slideshow插件可以幻灯片形式显示图片,且该扩展组提供了多样的显示选择,即可通过单击控制钮一张张地直接显示全尺寸图像;也可先显示缩略图像,只在用户单击缩略图时才显示全尺寸图像;还可在弹出窗口中显示全尺寸图像。



想想看,你是否见过这样的效果?在某些网站中,图片总是固定在某个位置(比如页面的右下角),即使你移动窗口滚动条,使它的位置发生了变化,它仍能移至原先的位置。如果你也有这样的要求,Persistent Layers插件可满足你,你可固定某个层在合适的位置,并在层中插入图片、文字等。

经典插件效果欣赏



WebAssist.com 出品的 WA Dynamic Flash Charts 商业插件，可在网页中轻松插入极富表现力的 Flash 动态图表，你可以选择饼图、柱形图、折线图、散点图等 7 种类型的图表，可指定多种数据来源及定制的各种属性。

2001年12月8日 星期六 农历辛巳年十月二十四

www.天地行网 TIANDIGO.NET

编程程序 天络地网 酷软我喜 激扬文字 常去看看

您的位置: 首页 > 天络地网 > 应用开发 > JSP

浏览器检测 JavaBean 解包器

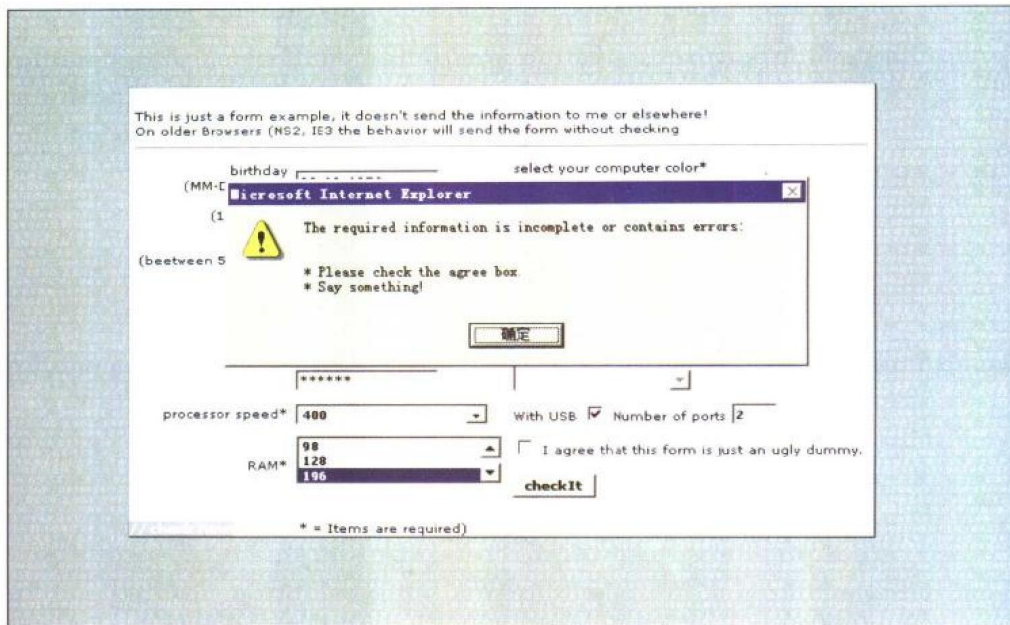
【痛饮狂歌·编译 2001-12-08】

CHMUnpacker 本文中我们将构建一个浏览器检测 JavaBean，如其名字所示，这1的文件。它可以像 WINZIP 管理 ZIP 并显示有用的信息。你可直接拿来就用或根据自己的需要做进一步以查看 HTML 页面或图片，只需简单地加载的 bean，只占用很少的服务器内存。你可以在站点中使用它来呈现给用户，因为不同的浏览器并不支持所有的 HTML 与 CSS 解包器可以给你带来很多帮助。


- 强大，可以，虽然非常简单，但也要求具有基本的 JSP 页及
- 易用，你可以些文章，如果你不熟悉 JavaBeans，那么“
- 快速，可在一分钟 JSP 页面中调用 JavaBean”这两声
- 简单，你可以运行或查看... 双击文件图标。

Page Transitions 插件能够为你的网页添加 20 余种页面切换（过渡）效果，比如盒状收缩、盒状放射、圆形收缩、圆形放射、水平百叶窗、垂直百叶窗、横向棋盘、纵向棋盘等。

Dreamweaver MX



在用户注册、调查问卷、邮件订阅时都需要填各式各样的表单，CheckForm 插件可帮助我们在客户端浏览器中校验用户输入的信息是否正确，并给出相应的提示，这样可有效地减轻服务器的压力。



基于网络教育学习方式将极大地改变我们获取知识的途径，由Macromedia公司出品的CourseBuilder 插件，能帮助我们创建各种交互式学习教程，它们的操作形式可以是单选、多选、拖放、填空、关联等等，这种互动式学习方式将极大地提高学习兴趣和学习效率。

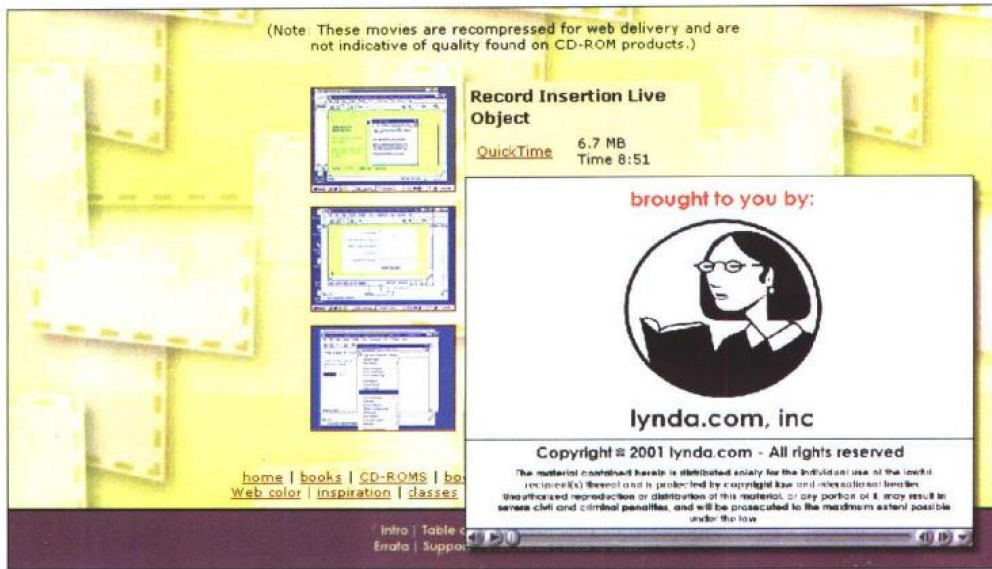
经典插件效果欣赏



Flash Image 插件可实现这样的效果：当移动鼠标到某幅图片上时，图片由原来的朦胧状态逐渐变得清晰，而将鼠标移出图片时，图片又由清晰状态逐渐变得朦胧。

 天天 <ul style="list-style-type: none"> 台球 泡泡龙 银行 彩票 卡通彩票 赛马 博彩 礼品 婚介 教堂 福利 办公 看守所 法院 商业 股票 比武大会 游戏 溜冰鞋 	在这里的每一刻，您都可以尽情发表 意见，展示才艺，把最新的资讯传递 每一位朋友。	至爱吾爱-UFO	181	230	主题： 2002年3月26日 最后发表： 普普 2002年03月27日 09:34pm
 (学区)	『端口21』俱乐部 注册会员，FTP与软件上传下载交流。 至于为什么叫“端口21”嘛“FTP的端口不就是21么？”	phoenix	17	48	主题： Adobe LiveMotion 最后发表： 德德猫 2002年04月02日 12:03pm
 软件使用交流 酷软酷书下载，软件供需，软件使用交流。	笨笨 折翼天使 风尘鸟	917	3557	主题： 请帮一下忙！ 最后发表： 普普 2002年04月02日 09:42pm	
 数码与硬件 关注互动数码传播，了解硬件发展趋势，尽显PC风采！这里是DIYer的网上乐园。	gemini	15	96	主题： 我最近几天要买 最后发表： 迪迪猫 2002年04月02日 08:36pm	
 网站建设秀 网站建设，网页制作相关论坛；解答一切网站建设制作中的软硬件问题；推荐精彩网页设计，交流优秀设计思想	飞翔 蓝色飞翼	184	641	主题： [求助]这个网站 最后发表： joesan 2002年04月02日 02:11pm	
 英语沙龙 在生活中积累，在网络上分享……来吧！让我们用英文交流思想！	shikima	153	911	主题： [分享]二十三： 最后发表： 普普 2002年04月02日 09:04pm	

使用 Slide Layer 和 Persistent Layers 插件很容易实现这种基于层的滑入 / 滑出式菜单。



在网上，教学录像、影片等很多都是 MOV 影像文件，这类文件在浏览器中的播放需要 Apple 公司的 Quicktime 播放器的支持。QuickTime Object 插件用于插入影像文件及播放器控件到网页中，并提供大量的参数供你设置。

指针式时钟

显示一个指针式时钟（示例见本页右下角）。

实现步骤：

插入以下代码到文档的 <body>...</body> 部分。

```

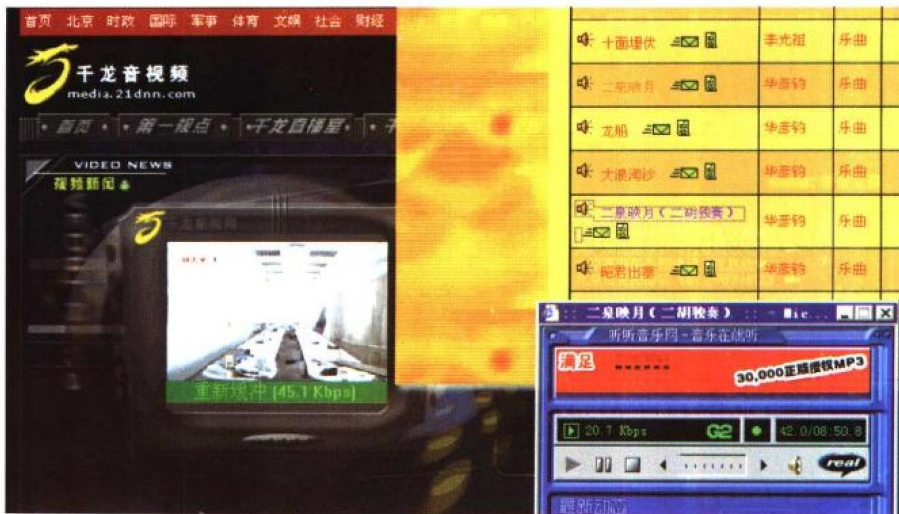
}
document.write('</div></div>')
}
function clock() {
time = new Date ();
secs = time.getSeconds();
sec = -1.57 + Math.PI * secs/30;
mins = time.getMinutes();
min = -1.57 + Math.PI * mins/30;
hr = time.getHours();
hrs = -1.57 + Math.PI * hr/6 + Math.PI*parseInt(time.getMinutes())/360
if (ns) {
Ypos = window.pageYOffset+window.innerHeight-60;
Xpos = window.pageXOffset+window.innerWidth-80;
}
else {
4
}
}

```



[全选](#)

IE 5.5 及其更高版本的浏览器支持滚动条颜色定义，可对滚动条中的各个组成元素的颜色做精细设置，从而创造出各种式样的滚动条。IE5.5 Custom Scrollbars 插件可帮助你迅速完成此项工作。



RealNetworks公司的流媒体技术在网人大行其道，你是否也想将自己的流媒体文件发布到网上呢？RealMedia Suite插件可帮助你插入各类流媒体文件（视频流、音频流、SMIL文件）及播放控件到网页中。



对于收集的大量图片，为它们创建一个网页图集（相册）可方便查看及管理，但其工作量也是可观的，不过有了Create JustSo Photo Album，只需简单地设置几个参数，即可基于你指定的图片创建出相应的图集来。单击缩略图，全尺寸图将依据你的设置，或显示包含全尺寸图片及导航链接的网页在浏览器窗口中，或显示在自动匹配大小的弹出式窗口中。

5D 多媒体介绍

5D 多媒体是一个技术交流性网站，创建于 1999 年 5 月 5 日，面向声音处理、平面设计、视频动画、多媒体整合、网站制作五个方面的多媒体内容，报道相关技术信息和新闻。网站的成员大都是多媒体网页制作的爱好者。网站的朋友来自五湖四海，为了同一个目标：繁荣技术、共同进步而走到一起来。5D 是一个开放的团队，如果有新朋友和我们有共同的心愿，随时可以加入我们的队伍。

5D 多媒体和新浪网、搜狐、网易等数家大型 ICP 网站，以及 Macromedia、Adobe、Wacom 等知名业内企业，建立良好的合作伙伴关系，可以及时地获得最新的业内动态以及最权威可靠的资料。

5D 多媒体网站经过三年的发展壮大，目前已有数千页原创内容，日浏览量超过 50 万。5D 多媒体还设有面向 5D 用户进行技术交流的论坛，目前已经有 30000 多名注册用户，论坛平均在线人数超过 150 人，每月论坛发帖数超过 3 万帖，常见技术问题可以在这里得到良好解答。

由于 5D 网站务实、严谨的作风，获得《三联生活周刊》推荐 2000 年最值得关注的 20 个个人网站，电脑报 2000 年度最佳原创个人网站等荣誉，是业内具有极佳口碑的专业技术网站。

在图书出版方面，5D 多媒体拥有一个技术优秀、态度认真的作者队伍，5D 编写出版了《网页制作梦工厂》系列（北京大学出版社）、《深入 Flash 编程》（科海出版集团）、《网页制造》系列（重庆出版社）等十几种书籍，获得读者的好评，5D 书籍正在逐渐成为专业人员喜爱的一个品牌。

前 言

Dreamweaver 是由 Macromedia 公司推出的网页及网站设计与管理软件，它既有一个功能强大、易于使用的可视化网页编辑环境，也为喜欢以手工编码方式来控制网页的用户提供了诸如代码视图及代码检查器、HTML、CSS 和 JavaScript 联机参考面板，JavaScript 调试器、代码导航等工具及特性，让他们能更快、更好地编写代码并实时查看其工作成果。不论哪种用户都能以自己最喜欢的方式高效地工作于 Dreamweaver 中。并且，Dreamweaver 是完全可插件的，相对于其他软件中类似技术，Dreamweaver 的插件机制与技术更具革命性、更全面也更容易掌握，Dreamweaver 允许对其方方面面的功能与特性进行插件，开发者只需具备 JavaScript 编程经验并遵循一定的要求及规范即可编写出新的对象、命令、行为、报告、属性检查器、浮动面板等，不仅满足自己的需要，还可提供给更多的用户使用。

本书在写作中力求能涵盖 Dreamweaver 插件技术的各个方面，详细介绍插件的下载、安装、管理、使用、开发及可能遇到问题的解决方法。在写作期间，深感掌握的知识不够，特别是在插件使用说明中，由于所涉及范围很广，对知识面的要求较宽。对某些插件所涉及技术参数确切含义查找了许多资料，并逐一多次使用和测试，以求对其解释能够正确无误且通俗易懂。希望读者通过本书能明白什么是 Dreamweaver 插件，Dreamweaver 插件如何使用，Dreamweaver 插件又是怎样开发出来的。并以此运用于实际的工作中，提高工作效率与工作质量。

本书配套光盘收录了 600 多个插件，应该说是收集较多、较全的了。根据用途对其细分成 20 余类，以方便读者使用和检索。

受水平所限，书中错误之处请大家批评指正，也欢迎大家能就插件使用与开发的体会、经验进行交流。

编者

目 录

第一篇 插件基础

第 1 章 Dreamweaver 插件概述	3	1.5 思考与练习	14
1.1 概述	3	第 2 章 插件管理	15
1.2 插件下载	4	2.1 插件排序	15
1.2.1 插件中心——Macromedia Exchange ...	4	2.2 允许或禁止使用插件	15
1.2.2 下载插件	8	2.3 删除插件	16
1.3 插件安装	9	2.4 插件导入	17
1.3.1 插件管理器——Extensions Manager ...	9	2.5 本章小结	19
1.3.2 安装插件	11	2.6 思考与练习	19
1.4 本章小结	14		

第二篇 插件使用

第 3 章 链接、导航、菜单类插件	23	3.4 本章小结	35
3.1 链接类插件	23	3.5 思考与练习	35
3.1.1 QuickLink 插件	23	第 4 章 实用工具、FrontPage 类	
3.1.2 Super E-mail 插件	23	插件	36
3.1.3 IE Link Scrubber 插件	25	4.1 实用工具类插件	36
3.1.4 Super Link Target 插件	26	4.1.1 Zip Suite Freeware 插件	36
3.1.5 Anchors 插件	27	4.1.2 oSoBig5ToGB 插件	39
3.1.6 Title Attribute Panel 插件	27	4.1.3 oSoGBToBig5 插件	40
3.2 导航类插件	28	4.1.4 Modify Page Titles 插件	40
3.2.1 Jump Menu Magic Pack by PVII		4.1.5 Explorer Site 插件	41
插件	28	4.1.6 External Link Checker 插件	41
3.2.2 Table of Contents Extension 插件	30	4.1.7 Personal Object Palette 插件	42
3.2.3 Go Back or Forward 插件	31	4.1.8 Search Library Items 插件	43
3.3 菜单类插件	31	4.1.9 Close Tag 插件	44
3.3.1 MFX_SlideMenu 插件	32	4.1.10 Preview Site Via Local Web Server	
3.3.2 Right Click Menu Builder 插件	33	插件	44

4.2 FrontPage 类插件.....	47	6.3.3 Resolution Redirect 插件.....	79
4.2.1 Cleaning up FrontPage HTML		6.3.4 Set Home Page 插件.....	79
Sitewide 插件.....	47	6.3.5 OnBrowserTypeGo 插件.....	80
4.2.2 Site Summary 插件.....	49	6.4 本章小结.....	81
4.3 本章小结.....	52	6.5 思考与练习.....	81
4.4 思考与练习.....	53	第 7 章 Flash 类插件.....	82
第 5 章 CSS、标记类插件.....	54	7.1 Insert Flash HTML 插件.....	82
5.1 CSS 类插件.....	54	7.2 JavaScript Integration Kit for Macromedia	
5.1.1 IE5.5 Custom ScrollBars 插件.....	54	Flash 5 插件.....	83
5.1.2 Apply CSS Class To Form Elements		7.2.1 Flash Dispatcher Behaviors (Flash	
插件.....	55	调度器行为).....	83
5.1.3 Linecraft Scheduled CSS 插件.....	56	7.2.2 Flash Player Controls (Flash	
5.1.4 Text Link Rollover 插件.....	57	播放器控件).....	84
5.1.5 W3C Change CSS Class 插件.....	57	7.2.3 Advanced Form Validations (高级	
5.2 标记类插件.....	59	表单验证).....	89
5.2.1 Meta Generator 插件.....	59	7.2.4 Browser Scripts for Flash Overview	
5.2.2 Marquee 插件.....	62	(供 Flash 调用的浏览器脚本).....	96
5.2.3 PD Iframe Object 插件.....	63	7.3 本章小结.....	99
5.3 本章小结.....	64	7.4 思考与练习.....	100
5.4 思考与练习.....	64	第 8 章 层类插件.....	101
第 6 章 窗口、框架(帧)、浏览器类		8.1 Layer AniMagic by PVII 插件.....	101
 插件.....	65	8.2 Popup Messages 插件.....	102
6.1 窗口类插件.....	65	8.3 Align Layer 插件.....	103
6.1.1 ChromelessWin 插件.....	65	8.4 Layerfx 插件.....	104
6.1.2 Open Picture Window Fever! 插件.....	67	8.5 dHTML Scrollable Area 插件.....	105
6.1.3 Advanced Open Window 插件.....	68	8.6 Persistent Layers 插件.....	107
6.1.4 Super Close Window 插件.....	69	8.7 Auto-Layers 插件.....	108
6.1.5 Neonix Window Tools 插件.....	70	8.8 Snap Layers 插件.....	109
6.1.6 Windows Suite 插件.....	71	8.9 Slide Layer 插件.....	111
6.2 帧(框架)类插件.....	75	8.10 URL Into Layer 插件.....	112
6.2.1 Letterbox Frameset 插件.....	75	8.11 URL Into Layer or IFrame 插件.....	113
6.2.2 Remote Timeline Fever! 插件.....	76	8.12 本章小结.....	114
6.3 浏览器类插件.....	78	8.13 思考与练习.....	114
6.3.1 Add to Favorites 插件.....	78	第 9 章 表单类插件.....	115
6.3.2 Favorites Icon 插件.....	78	9.1 Common Form Builder 插件.....	115

9.2	Form button Fever!插件	116	12.1.1	Alternate Table Rows 插件	156
9.3	Check Image Upload 插件	117	12.1.2	Cool Border 插件	157
9.4	Compare Fields 插件	118	12.1.3	TableLines 插件	157
9.5	Flat Button 插件	119	12.1.4	IE 5 Dynamic Table Sort 插件	158
9.6	Check Form 插件	120	12.1.5	Number Columns 插件	159
9.7	本章小结	123	12.1.6	Create Table Through ODBC 插件 ..	160
9.8	思考与练习	123	12.2	文本类插件	161
第 10 章	多媒体、学习教育类插件 . . .	124	12.2.1	PD On-line HTML/Text Editor 插件	161
10.1	多媒体类插件	124	12.2.2	Change Case 插件	165
10.1.1	Audioembed 插件	124	12.2.3	Superscripts and Subscripts 插件 ...	165
10.1.2	Insert AVI File 插件	125	12.3	本章小结	166
10.1.3	RealMedia Suite 插件	126	12.4	思考与练习	166
10.1.4	QuickTime Object 插件	127	第 13 章	动态服务器页开发类插件 . . .	167
10.1.5	Authorware 插件	130	13.1	PHP 类插件	167
10.2	学习教育类插件	131	13.1.1	PHP Include 插件	167
10.3	本章小结	139	13.1.2	PHP Mysql Connect 插件	168
10.4	思考与练习	139	13.1.3	PHP 4 Reference 插件	168
第 11 章	Fireworks、图像类插件 . . .	140	13.2	ASP 类插件	169
11.1	Fireworks 类插件	140	13.3	JSP 类插件	172
11.1.1	InstaGraphics 插件	140	13.3.1	JSP Include 插件	173
11.1.2	Quick Convert Image 插件	144	13.3.2	IBM Java Server Pages 插件	173
11.1.3	Spacer Creator 插件	145	13.4	本章小结	178
11.1.4	Create JustSo Photo Album 插件	146	13.5	思考与练习	178
11.2	图像类插件	148	第 14 章	JavaScript、效果类插件 . . .	179
11.2.1	Advanced Random Images 插件	148	14.1	JavaScript 类插件	179
11.2.2	Flash Image 插件	149	14.1.1	JS Composer 插件	179
11.2.3	Super Alt Image 插件	151	14.1.2	Link to external JavaScript 插件	180
11.2.4	dHTML SlideShow 插件	152	14.1.3	Insert JS Function Call 插件	181
11.2.5	dHTML SlideShow Fullsize in Page 插件	153	14.1.4	Evaluate JavaScript Extension 插件	181
11.2.6	Floating Image 插件	154	14.2	效果类插件	182
11.3	本章小结	155	14.2.1	Page Transitions 插件	182
11.4	思考与练习	155	14.2.2	Gradient Text 插件	182
第 12 章	表格、文本类插件	156			
12.1	表格类插件	156			

14.2.3	Preload Images with Status Bar and Redirect 插件	183
14.2.4	Typewriter 插件	184
14.3	本章小结	185
14.4	思考与练习	185
第 15 章	插件开发类插件	186
15.1	MM ColorButton Suite 插件	186
15.2	Insert Menu-Location=None 插件	187
15.3	Object Maker 插件	187
15.4	Create Behavior 插件	188
15.5	Mxi File Creator and Packager 插件	190
15.5.1	Basic 属性页	191
15.5.2	Des/UI 属性页	192
15.5.3	Files 页	192
15.5.4	Menu/Key 页	194
15.5.5	TXT Files 页	196
15.5.6	Build 页	199
15.6	本章小结	200
15.7	思考与练习	200
第 16 章	安全、标准检测及其他类插件	201
16.1	安全类插件	201
16.1.1	Disable View Source Code 插件	201
16.1.2	Frame Buster 插件	201
16.1.3	Find Parent Frameset 插件	202
16.2	标准检测类插件	202

16.2.1	Check Page for Accessibility 插件 ..	203
16.2.2	W3C HTML 4.01 Strict DTD 插件	204
16.2.3	W3C HTML 4.01 Transitional DTD 插件	205
16.2.4	WAP Forum WML 1.1 DTD 插件 ..	205
16.3	其他类插件	205
16.3.1	ICQ Status 插件	205
16.3.2	DWinamp 插件	206
16.4	本章小结	206
16.5	思考与练习	207
第 17 章	插件综合实战	208
17.1	用层实现 Splash 窗口效果	208
17.1.1	所需插件	208
17.1.2	实现步骤	208
17.2	图片滚动器	214
17.2.1	所需插件	214
17.2.2	实现步骤	214
17.3	弹出式导航菜单	219
17.3.1	所需插件	219
17.3.2	实现步骤	219
17.4	Flash 播放器	224
17.4.1	所需插件	224
17.4.2	实现步骤	224
17.5	本章小结	229
17.6	思考与练习	229

第三篇 插件开发

第 18 章	插件开发基础	233
18.1	插件类型	233
18.1.1	Object (对象)	233
18.1.2	Command (命令)	234
18.1.3	Menu Command (菜单命令)	234
18.1.4	Float Panel (浮动面板)	235

18.1.5	Property Inspector (属性检查器) ..	235
18.1.6	Behavior (行为)	235
18.1.7	Data Translator (数据翻译器)	235
18.1.8	Report (报告)	236
18.1.9	JavaScript Debugger Module (JavaScript 调试模块)	236